



ÅRSREGNSKAPET FOR REGNSKAPSÅRET 2020 - GENERELL INFORMASJON

Enheten

Organisasjonsnummer: 920 203 094
Organisasjonsform: Aksjeselskap
Foretaksnavn: SMARTE HJEM AS
Forretningsadresse: Kjørbokollen 43
1337 SANDVIKA

Regnskapsår

Årsregnskapets periode: 01.01.2020 - 31.12.2020

Konsern

Morselskap i konsern: Nei

Regnskapsregler

Regler for små foretak benyttet: Ja
Benyttet ved utarbeidelsen av årsregnskapet til selskapet: Regnskapslovens alminnelige regler

Årsregnskapet fastsatt av kompetent organ

Bekreftet av representant for selskapet: Brenna Thy Nguyen
Dato for fastsettelse av årsregnskapet: 27.05.2021

Grunnlag for avgivelse

År 2020: Årsregnskapet er elektronisk innlevert
År 2019: Tall er hentet fra elektronisk innlevert årsregnskap fra 2020

Det er ikke krav til at årsregnskapet m.v. som sendes til Regnskapsregisteret er undertegnet. Kontrollen på at dette er utført ligger hos revisor/enhetens øverste organ. Sikkerheten ivaretas ved at innsender har rolle/rettighet for innsending av årsregnskapet via Altinn, og ved at det bekreftes at årsregnskapet er fastsatt av kompetent organ.

Brønnøysundregistrene, 18.03.2022



Resultatregnskap

| Beløp i: NOK | Note | 2020 | 2019 |
|-------------------------------------------------------|------|------------------|-------------------|
| RESULTATREGNSKAP | | | |
| Inntekter | | | |
| Salgsinntekt | | 4 660 000 | 9 570 611 |
| Annen driftsinntekt | | 1 012 487 | 4 817 165 |
| Sum inntekter | | 5 672 487 | 14 387 776 |
| Kostnader | | | |
| Varekostnad | | 4 448 003 | 9 915 570 |
| Lønnskostnad | 3 | 388 944 | 963 353 |
| Avskrivning av driftsmidler og immaterielle eiendeler | | | 129 100 |
| Annen driftskostnad | 3 | 157 045 | 296 983 |
| Sum kostnader | | 4 993 993 | 11 305 006 |
| Driftsresultat | | 678 494 | 3 082 770 |
| Finansinntekter og finanskostnader | | | |
| Annen renteinntekt | | 2 896 | -992 |
| Sum finansinntekter | | 2 896 | -992 |
| Annen rentekostnad | | 59 667 | 238 331 |
| Annen finanskostnad | | 73 | 201 |
| Sum finanskostnader | | 59 740 | 238 532 |
| Netto finans | | -56 843 | -239 524 |
| Ordinært resultat før skattekostnad | | 621 651 | 2 843 246 |
| Skattekostnad på ordinært resultat | 2 | 136 764 | 628 768 |
| Ordinært resultat etter skattekostnad | | 484 887 | 2 214 478 |
| Årsresultat | 1 | 484 887 | 2 214 478 |
| Årsresultat etter minoritetsinteresser | | 484 887 | 2 214 478 |
| Totalresultat | | 484 887 | 2 214 478 |
| Overføringer og disponeringer | | | |



Resultatregnskap

| Beløp i: NOK | Note | 2020 | 2019 |
|------------------------------------------|-------------|----------------|------------------|
| Udekket tap | | | 360 760 |
| Avsatt til annen egenkapital | | 484 887 | 1 853 718 |
| Sum overføringer og disponeringer | | 484 887 | 2 214 478 |



Balanse

| Beløp i: NOK | Note | 2020 | 2019 |
|------------------------------------------------|------|------------------|-------------------|
| BALANSE - EIENDELER | | | |
| Anleggsmidler | | | |
| Immaterielle eiendeler | | | |
| Varige driftsmidler | | | |
| Tomter, bygninger o.a. fast eiendom | | | 6 254 871 |
| Sum varige driftsmidler | | | 6 254 871 |
| Sum anleggsmidler | | 0 | 6 254 871 |
| Omløpsmidler | | | |
| Varer | | | |
| Sum varer | | | 3 900 000 |
| Fordringer | | | |
| Andre kortsiktige fordringer | | | 4 375 |
| Sum fordringer | | | 4 375 |
| Bankinnskudd, kontanter og lignende | | | |
| Bankinnskudd, kontanter o.l. | 6 | 6 163 535 | 184 045 |
| Sum bankinnskudd, kontanter og lignende | | 6 163 535 | 184 045 |
| Sum omløpsmidler | | 6 163 535 | 4 088 420 |
| SUM EIENDELER | | 6 163 535 | 10 343 291 |
| BALANSE - EGENKAPITAL OG GJELD | | | |
| Egenkapital | | | |
| Innskutt egenkapital | | | |
| Aksjekapital | 1, 4 | 60 000 | 60 000 |
| Overkurs | 1 | 2 865 295 | 2 865 295 |
| Sum innskutt egenkapital | | 2 925 295 | 2 925 295 |
| Opptjent egenkapital | | | |



Balanse

| Beløp i: NOK | Note | 2020 | 2019 |
|------------------------------------------|-------------|------------------|-------------------|
| Annen egenkapital | 1 | 2 333 034 | 1 848 148 |
| Sum opptjent egenkapital | | 2 333 034 | 1 848 148 |
| Sum egenkapital | | 5 258 329 | 4 773 443 |
| Gjeld | | | |
| Langsiktig gjeld | | | |
| Utsatt skatt | 2 | 676 810 | 540 046 |
| Sum avsetninger for forpliktelser | | 676 810 | 540 046 |
| Annen langsiktig gjeld | | | |
| Sum langsiktig gjeld | | 676 810 | 540 046 |
| Kortsiktig gjeld | | | |
| Gjeld til kredittinstitusjoner | | | 4 410 448 |
| Leverandørgjeld | | 16 628 | 117 221 |
| Skyldig offentlige avgifter | | 27 755 | 91 332 |
| Annen kortsiktig gjeld | 5 | 184 012 | 410 802 |
| Sum kortsiktig gjeld | | 228 395 | 5 029 803 |
| Sum gjeld | | 905 205 | 5 569 849 |
| SUM EGENKAPITAL OG GJELD | | 6 163 535 | 10 343 291 |



Brønnøysundregistrene

ÅRSREGNSKAP FOR REGNSKAPSÅRET 2020 - GENERELL INFORMASJON

Journalnummer: 2021 360389

Enheten

Organisasjonsnummer: 920 203 094
Organisasjonsform: Aksjeselskap
Foretaksnavn: SMARTE HJEM AS
Forretningsadresse: Kjørbokollen 43
1337 SANDVIKA

Regnskapsår

Årsregnskapets periode: 01.01.2020 - 31.12.2020

Konsern

Morselskap i konsern: Nei

Regnskapsregler

Regler for små foretak benyttet: Ja
Benyttet ved utarbeidelsen av
årsregnskapet til selskapet: Regnskapslovens alminnelige regler

Årsregnskapet fastsatt av kompetent organ

Bekreftet av representant for selskapet: Brenna Thy Nguyen
Dato for fastsettelse av årsregnskapet: 27.05.2021

Revisjon

Årsregnskapet er utarbeidet av ekstern
autorisert regnskapsfører: Ja
Ekstern autorisert regnskapsfører har i
løpet av regnskapsåret bistått ved den
løpende regnskapsføringen eller utført
andre tjenester for selskapet enn å
utarbeide årsregnskapet: Ja

Grunnlag for avgivelse

År 2020: Årsregnskap er elektronisk innlevert.
År 2019: Tall er hentet fra elektronisk innlevert årsregnskap fra 2020.

Det er ikke krav til at årsregnskapet m.v. som sendes til Regnskapsregisteret er undertegnet. Kontrollen på at dette er utført ligger hos revisor/enhetens øverste organ. Sikkerheten ivaretas ved at innsender har rolle/rettighet for innsending av årsregnskapet via Altinn, og ved at det bekreftes at årsregnskapet er fastsatt av kompetent organ.

Brønnøysundregistrene, 19.06.2021

Brønnøysundregistrene
Postadresse: Postboks 900, 8910 Brønnøysund
Telefon: 75 00 75 00
E-post: firmapost@brreg.no Internett: www.brreg.no
Organisasjonsnummer: 974 760 673



Organisasjonsnr: 920 203 094
SMARTE HJEM AS

RESULTATREGNSKAP

| Beløp i: NOK | Note | 2020 | 2019 |
|-------------------------------------------------------|-------------|------------------|-------------------|
| RESULTATREGNSKAP | | | |
| Inntekter | | | |
| Salgsinntekt | | 4 660 000 | 9 570 611 |
| Annen driftsinntekt | | 1 012 487 | 4 817 165 |
| Sum inntekter | | 5 672 487 | 14 387 776 |
| Kostnader | | | |
| Varekostnad | | 4 448 003 | 9 915 570 |
| Lønnskostnad | 3 | 388 944 | 963 353 |
| Avskrivning av driftsmidler og immaterielle eiendeler | | | 129 100 |
| Annen driftskostnad | 3 | 157 045 | 296 983 |
| Sum kostnader | | 4 993 993 | 11 305 006 |
| Driftsresultat | | 678 494 | 3 082 770 |
| Finansinntekter og finanskostnader | | | |
| Annen renteinntekt | | 2 896 | -992 |
| Sum finansinntekter | | 2 896 | -992 |
| Annen rentekostnad | | 59 667 | 238 331 |
| Annen finanskostnad | | 73 | 201 |
| Sum finanskostnader | | 59 740 | 238 532 |
| Netto finans | | -56 843 | -239 524 |
| Ordinært resultat før skattekostnad | | | |
| Skattekostnad på ordinært resultat | 2 | 136 764 | 628 768 |
| Ordinært resultat etter skattekostnad | | 484 887 | 2 214 478 |
| Årsresultat | 1 | 484 887 | 2 214 478 |
| Årsresultat etter minoritetsinteresser | | 484 887 | 2 214 478 |
| Totalresultat | | 484 887 | 2 214 478 |
| Overføringer og disponeringer | | | |
| Udekket tap | | | 360 760 |
| Avsatt til annen egenkapital | | 484 887 | 1 853 718 |
| Sum overføringer og disponeringer | | 484 887 | 2 214 478 |





Organisasjonsnr: 920 203 094
SMARTE HJEM AS

BALANSE

| Beløp i: NOK | Note | 2020 | 2019 |
|--------------|------|------|------|
|--------------|------|------|------|

BALANSE - EIENDELER

Anleggsmidler Immaterielle eiendeler

Varige driftsmidler
Tomter, bygninger o.a.
fast eiendom

6 254 871

Sum varige driftsmidler

6 254 871

Sum anleggsmidler

0

6 254 871

Omløpsmidler

Varer

Sum varer

3 900 000

Fordringer

Andre kortsiktige
fordringer

4 375

Sum fordringer

4 375

Bankinnskudd, kontanter og lignende

Bankinnskudd, kontanter o.
l.

6

6 163 535

184 045

Sum bankinnskudd,
kontanter og lignende

6 163 535

184 045

Sum omløpsmidler

6 163 535

4 088 420

SUM EIENDELER

6 163 535

10 343 291

BALANSE - EGENKAPITAL OG GJELD

Egenkapital

Innskutt egenkapital

Aksjekapital

1, 4

60 000

60 000

Overkurs

1

2 865 295

2 865 295

Sum innskutt egenkapital

2 925 295

2 925 295

Opptjent egenkapital

Annen egenkapital

1

2 333 034

1 848 148

Sum opptjent egenkapital

2 333 034

1 848 148

Sum egenkapital

5 258 329

4 773 443

Gjeld

Langsiktig gjeld



| | | | |
|--------------------------------------------|---|------------------|-------------------|
| Utsatt skatt | 2 | 676 810 | 540 046 |
| Sum avsetninger for forpliktelseser | | 676 810 | 540 046 |
| Annen langsiktig gjeld | | | |
| Sum langsiktig gjeld | | 676 810 | 540 046 |
| Kortsiktig gjeld | | | |
| Gjeld til kredittinstitusjoner | | | 4 410 448 |
| Leverandørgjeld | | 16 628 | 117 221 |
| Skyldig offentlige avgifter | | 27 755 | 91 332 |
| Annen kortsiktig gjeld | 5 | 184 012 | 410 802 |
| Sum kortsiktig gjeld | | 228 395 | 5 029 803 |
| Sum gjeld | | 905 205 | 5 569 849 |
| SUM EGENKAPITAL OG GJELD | | 6 163 535 | 10 343 291 |



Organisasjonsnr: 920 203 094
SMARTE HJEM AS

NOTEOPPLYSNINGER - SELSKAP - alle poster oppgitt i hele tall

Note
4

Antall aksjer og aksjeeiere

| <u>Aksjeklasse</u> | <u>Ant. aksjer</u> | <u>Pålydende</u> | <u>Bokført verdi</u> |
|--------------------|--------------------|------------------|----------------------|
| Ordinære aksjer | 1000.00 | 60.00 | 60000.00 |

| <u>Aksjeeiere - fritekst</u> | <u>Antall</u> | <u>Eierandel</u> | <u>Aksjeklasse</u> |
|------------------------------|---------------|------------------|--------------------|
| Thy Nguyen Brenna | 580.00 | 58.00% | Ordinære aksjer |
| Torbjørn Brenna | 420.00 | 42.00% | Ordinære aksjer |

| <u>Sum</u> | <u>Sum antall</u> | <u>Sum eierandel</u> |
|------------|-------------------|----------------------|
| | 1000.00 | 100.00% |

Note
3

Ytelser til ledende personer

Ytelser til daglig leder

| <u>Ytelser</u> | <u>Lønn</u> | <u>Pensj.forpl.</u> | <u>Andre godtgj.</u> |
|----------------|-------------|---------------------|----------------------|
| | 339930.00 | | |

Note
3

Ytelser til andre ledende personer

Note
3

Antall årsverk i regnskapsåret


Virksomheten har hatt følgende antall årsverk:
1.00


Note


Lån og sikkerhetsstillelse til ledende personer og aksjeeiere

Er det gitt lån eller sikkerhetsstillelse til ledende personer: Nei



 Legally signed by
Harald Kurt Wand
27.05.2021

 Legally signed by
Thy Nguyen Brenna
27.05.2021

 Legally signed by
Torbjørn Brenna
27.05.2021

Årsregnskap 2020

Smarte Hjem AS

Org.nr.920 203 094

Utarbeidet av **Partner Revisjon AS**



| Smarte Hjem AS | | | |
|-------------------------------------------------------|-------------|------------------|-------------------|
| Driftsinntekter og driftskostnader | Note | 2020 | 2019 |
| Salgsinntekt | | 4 660 000 | 9 570 611 |
| Annen driftsinntekt | | 1 012 487 | 4 817 165 |
| Sum driftsinntekter | | 5 672 487 | 14 387 776 |
| Varekostnad | | 4 448 003 | 9 915 570 |
| Lønnskostnad | 3 | 388 944 | 963 353 |
| Avskrivning av driftsmidler og immaterielle eiendeler | | 0 | 129 100 |
| Annen driftskostnad | 3 | 157 045 | 296 983 |
| Sum driftskostnader | | 4 993 993 | 11 305 006 |
| Driftsresultat | | 678 494 | 3 082 770 |
| Finansinntekter og finanskostnader | | | |
| Annen renteinntekt | | 2 896 | -992 |
| Annen rentekostnad | | 59 667 | 238 331 |
| Annen finanskostnad | | 73 | 201 |
| Resultat av finansposter | | -56 843 | -239 524 |
| Ordinært resultat før skattekostnad | | 621 651 | 2 843 246 |
| Skattekostnad på ordinært resultat | 2 | 136 764 | 628 768 |
| Ordinært resultat | | 484 887 | 2 214 478 |
| Årsresultat | 1 | 484 887 | 2 214 478 |
| Overføringer | | | |
| Avsatt til dekning av tidligere udekket tap | | 0 | 360 760 |
| Avsatt til annen egenkapital | | 484 887 | 1 853 718 |
| Sum overføringer | | 484 887 | 2 214 478 |



| Smarte Hjem AS | | | |
|-------------------------------------|-------------|------------------|-------------------|
| Eiendeler | Note | 2020 | 2019 |
| Anleggsmidler | | | |
| Varige driftsmidler | | | |
| Tomter, bygninger o.a. fast eiendom | | 0 | 6 254 871 |
| Sum varige driftsmidler | | <u>0</u> | <u>6 254 871</u> |
| Sum anleggsmidler | | <u>0</u> | <u>6 254 871</u> |
| Omløpsmidler | | | |
| Lager av varer og annen beholdning | | 0 | 3 900 000 |
| Fordringer | | | |
| Andre kortsiktige fordringer | | 0 | 4 375 |
| Sum fordringer | | <u>0</u> | <u>4 375</u> |
| Bankinnskudd, kontanter o.l. | 6 | 6 163 535 | 184 045 |
| Sum omløpsmidler | | <u>6 163 535</u> | <u>4 088 420</u> |
| Sum eiendeler | | <u>6 163 535</u> | <u>10 343 291</u> |



| Smarte Hjem AS | | | |
|-------------------------------------------------|------------------------------------------|-------------------------------------------------------|-------------------|
| Egenkapital og gjeld | Note | 2020 | 2019 |
| Egenkapital | | | |
| Innskutt egenkapital | | | |
| Aksjekapital | 1, 4 | 60 000 | 60 000 |
| Overkurs | 1 | 2 865 295 | 2 865 295 |
| Sum innskutt egenkapital | | 2 925 295 | 2 925 295 |
| Opptjent egenkapital | | | |
| Annen egenkapital | 1 | 2 333 034 | 1 848 148 |
| Sum opptjent egenkapital | | 2 333 034 | 1 848 148 |
| Sum egenkapital | | 5 258 329 | 4 773 443 |
| Gjeld | | | |
| Avsetning for forpliktelser | | | |
| Utsatt skatt | 2 | 676 810 | 540 046 |
| Sum avsetning for forpliktelser | | 676 810 | 540 046 |
| Kortsiktig gjeld | | | |
| Gjeld til kredittinstitusjoner | | 0 | 4 410 448 |
| Leverandørgjeld | | 16 628 | 117 221 |
| Skyldig offentlige avgifter | | 27 755 | 91 332 |
| Annen kortsiktig gjeld | 5 | 184 012 | 410 802 |
| Sum kortsiktig gjeld | | 228 395 | 5 029 803 |
| Sum gjeld | | 905 205 | 5 569 849 |
| Sum egenkapital og gjeld | | 6 163 535 | 10 343 291 |
| Sandvika, 27.05.2021 Styret i Smarte Hjem AS | | | |
| _____ Torbjørn Brenna styremedlem | _____ Harald Kurt Wand styremedlem | _____ Thy Nguyen Brenna styreleder/daglig leder | |



Noter 2020

Regnskapsprinsipper

Årsregnskapet er satt opp i samsvar med regnskapsloven og NRS 8 - God regnskapsskikk for små foretak.

Driftsinntekter

Husleie inntektsføres etter hvert som de leveres.

Inntekter knyttet til eiendomssalg bokføres ved levering.

Skatt

Skattekostnaden i resultatregnskapet omfatter både periodens betalbare skatt og endring i utsatt skatt. Utsatt skatt er beregnet med 22 % på grunnlag av de midlertidige forskjeller som eksisterer mellom regnskapsmessige og skattemessige verdier, samt ligningsmessig underskudd til fremføring ved utgangen av regnskapsåret. Skatteøkende og skattereduserende midlertidige forskjeller som reverserer eller kan reverseres i samme periode er utlignet og nettoført.

Klassifisering og vurdering av omløpsmidler

Omløpsmidler og kortsiktig gjeld omfatter normalt poster som forfaller til betaling innen ett år etter balansedagen. Omløpsmidler vurderes til laveste verdi av anskaffelseskost og virkelig verdi.

Note 1 Egenkapital

| | Aksjekapital | Overkurs | Annen egenkapital | Sum egenkapital |
|----------------------------|---------------|------------------|-------------------|------------------|
| Egenkapital Pr. 01.01.2020 | 60 000 | 2 865 295 | 1 848 148 | 4 773 443 |
| Årets resultat | | | 484 887 | 484 887 |
| Pr. 31.12.2020 | 60 000 | 2 865 295 | 2 333 034 | 5 258 329 |



Noter 2020

Note 2 Skatt

| Årets skattekostnad | 2020 | 2019 |
|------------------------------------------|----------------|-----------------|
| Resultatført skatt på ordinært resultat: | | |
| Betalbar skatt | 0 | 0 |
| Endring i utsatt skatt | 136 764 | 628 768 |
| Skattekostnad ordinært resultat | 136 764 | 628 768 |
| Skattepliktig inntekt: | | |
| Ordinært resultat før skatt | 621 651 | 2 843 246 |
| Permanente forskjeller | 0 | 14 792 |
| Endring i midlertidige forskjeller | -117 876 | -3 415 561 |
| Anvendelse av fremførbart underskudd | -503 775 | 0 |
| Skattepliktig inntekt | 0 | -557 523 |
| Betalbar skatt i balansen: | | |
| Betalbar skatt på årets resultat | 0 | 0 |
| Sum betalbar skatt i balansen | 0 | 0 |

Skatteeffekten av midlertidige forskjeller og underskudd til fremføring som har gitt opphav til utsatt skatt og utsatte skattefordeler, spesifisert på typer av midlertidige forskjeller

| | 2020 | 2019 | Endring |
|-----------------------------------|------------------|------------------|-----------------|
| Varige driftsmidler | 0 | -204 300 | -204 300 |
| Gevinst – og tapskonto | 3 426 437 | 3 512 861 | 86 424 |
| Sum | 3 426 437 | 3 308 561 | -117 876 |
| Akkumulert fremførbart underskudd | -350 030 | -853 805 | -503 775 |
| Grunnlag for utsatt skatt | 3 076 407 | 2 454 756 | -621 651 |
| Utsatt skatt (22 %) | 676 810 | 540 046 | -136 763 |



Noter 2020

Note 3 Lønnskostnader og ytelser, godtgjørelser til daglig leder, styret og revisor

| Lønnskostnader | 2020 | 2019 |
|-----------------------|----------------|----------------|
| Lønninger | 339 930 | 840 000 |
| Arbeidsgiveravgift | 51 146 | 122 627 |
| Pensjonskostnader | -2 132 | 726 |
| Andre ytelser | 0 | 0 |
| Sum | 388 944 | 963 353 |

Selskapet har i 2020 sysselsatt 1 årsverk.

Ytelser til ledende personer

All lønn er i 2020 til daglig leder.

Pensjonsforpliktelser

Selskapet har opprettet en tjenstepensjonsordning ihht lov om obligatorisk tjenstepensjon.

Revisor

Kostnadsført revisjonshonorar for 2020 utgjør kr0,- ekskl mva, hvorav kr.0,- er for lovbestemt revisjon.

Note 4 Aksjonærer

Aksjekapitalen i Smarte Hjem AS pr. 31.12 består av:

| | Antall | Pålydende | Bokført |
|-----------------|---------------|------------------|----------------|
| Ordinære aksjer | 1 000 | 60,0 | 60 000 |
| Sum | 1 000 | | 60 000 |

Eierstruktur

De største aksjonærene i % pr. 31.12 var:

| | Ordinære | Eierandel | Stemmeandel |
|-----------------------------|-----------------|------------------|--------------------|
| Thy Nguyen Brenna | 580 | 58,0 | 58,0 |
| Torbjørn Brenna | 420 | 42,0 | 42,0 |
| Totalt antall aksjer | 1 000 | 100,0 | 100,0 |

Aksjer og opsjoner eiet av medlemmer i styret og daglig leder:

| Navn | Verv | Ordinære |
|-----------------------------|-------------------------|-----------------|
| Torbjørn Brenna | styremedlem | 420 |
| Thy Nguyen Brenna | styreleder/daglig leder | 580 |
| Totalt antall aksjer | | 1 000 |



Noter 2020

Note 5 Gjeld til selskapets aksjonær

Gjeld til eiere er pr.31.12.2020 på kr.55 312,-. Gjelden er ikke renteberegnet pr 31.12.2020.

Note 6 Bankinnskudd

Innestående midler på skattetrekkskonto (bundne midler) er på kr.12 967,-.



Til generalforsamlingen i
Smarte Hjem AS

BHL DA
Elias Smiths vei 24
1337 Sandvika

Org. nr.: 992 768 061

Telefon: 66 85 59 00
E-post: arnn@bhl.no
Internett: www.bhl.no

Medlemmer av
Den norske Revisorforening

Ansvarlig revisor:
Arlid M. Ny haug

Uavhengig revisors beretning

Uttalelse om revisjonen av årsregnskapet

Konklusjon

Vi har revidert Smarte Hjem AS sitt årsregnskap som viser et overskudd på NOK 484 887. Årsregnskapet består av balanse per 31. desember 2020 og resultatregnskap for regnskapsåret avsluttet per denne datoen og noter til årsregnskapet, herunder et sammendrag av viktige regnskapsprinsipper.

Etter vår mening er det medfølgende årsregnskapet avgitt i samsvar med lov og forskrifter og gir et rettviseende bilde av selskapets finansielle stilling per 31. desember 2020, og av dets resultater for regnskapsåret avsluttet per denne datoen i samsvar med regnskapslovens regler og god regnskapsskikk i Norge.

Grunnlag for konklusjonen

Vi har gjennomført revisjonen i samsvar med lov, forskrift og god revisjonsskikk i Norge, herunder de internasjonale revisjonsstandardene (ISA-ene). Våre oppgaver og plikter i henhold til disse standardene er beskrevet i Revisors oppgaver og plikter ved revisjon av årsregnskapet. Vi er uavhengige av selskapet slik det kreves i lov og forskrift, og har overholdt våre øvrige etiske forpliktelser i samsvar med disse kravene. Etter vår oppfatning er innhentet revisjonsbevis tilstrekkelig og hensiktsmessig som grunnlag for vår konklusjon.

Styrets og daglig leders ansvar for årsregnskapet

Styret og daglig leder (ledelsen) er ansvarlig for å utarbeide årsregnskapet i samsvar med lov og forskrifter, herunder for at det gir et rettviseende bilde i samsvar med regnskapslovens regler og god regnskapsskikk i Norge. Ledelsen er også ansvarlig for slik intern kontroll som den finner nødvendig for å kunne utarbeide et årsregnskap som ikke inneholder vesentlig feilinformasjon, verken som følge av misligheter eller utilsiktede feil.

Ved utarbeidelsen av årsregnskapet må ledelsen ta standpunkt til selskapets evne til fortsatt drift og opplyse om forhold av betydning for fortsatt drift. Forutsetningen om fortsatt drift skal legges til grunn for årsregnskapet så lenge det ikke er sannsynlig at virksomheten vil bli avviklet.

Revisors oppgaver og plikter ved revisjonen av årsregnskapet

Vårt mål er å oppnå betryggende sikkerhet for at årsregnskapet som helhet ikke inneholder vesentlig feilinformasjon, verken som følge av misligheter eller utilsiktede feil, og å avgi en revisjonsberetning som inneholder vår konklusjon. Betryggende sikkerhet er en høy grad av sikkerhet, men ingen garanti for at en



BHL DA is a member firm of the "Nexia International" network. Nexia International Limited does not deliver services in its own name or otherwise. Nexia International Limited and the member firms of the Nexia International network, including those members which trade under a name which includes the word "NEXIA" are not part of a worldwide partnership. Nexia International Limited does not accept any responsibility for the commission of any act, or omission to act by, or the liabilities of, any of its members. Each member firm within the Nexia International network is a separate legal entity. Nexia International Limited does not accept liability for any loss arising from any action taken, or omission, on the basis of the content of this publication or any documentation and external links provided. The trademarks NEXIA INTERNATIONAL, NEXIA and the NEXIA logo are owned by Nexia International Limited and used under license. References to Nexia or Nexia International are to Nexia International Limited or to the "Nexia International" network of firms, as the context may dictate. For more information, visit www.nexia.com



revisjon utført i samsvar med lov, forskrift og god revisjonsskikk i Norge, herunder ISA-ene, alltid vil avdekke vesentlig feilinformasjon som eksisterer. Feilinformasjon kan oppstå som følge av misligheter eller utilsiktede feil. Feilinformasjon blir vurdert som vesentlig dersom den enkeltvis eller samlet med rimelighet kan forventes å påvirke økonomiske beslutninger som brukerne foretar basert på årsregnskapet.

Som del av en revisjon i samsvar med lov, forskrift og god revisjonsskikk i Norge, herunder ISA-ene, utøver vi profesjonelt skjønn og utviser profesjonell skepsis gjennom hele revisjonen. I tillegg:

- identifiserer og anslår vi risikoen for vesentlig feilinformasjon i årsregnskapet, enten det skyldes misligheter eller utilsiktede feil. Vi utformer og gjennomfører revisjonshandlinger for å håndtere slike risikoer, og innhenter revisjonsbevis som er tilstrekkelig og hensiktsmessig som grunnlag for vår konklusjon. Risikoen for at vesentlig feilinformasjon som følge av misligheter ikke blir avdekket, er høyere enn for feilinformasjon som skyldes utilsiktede feil, siden misligheter kan innebære samarbeid, forfalskning, bevisste utelatelser, uriktige fremstillinger eller overstyring av intern kontroll.
- opparbeider vi oss en forståelse av den interne kontroll som er relevant for revisjonen, for å utforme revisjonshandlinger som er hensiktsmessige etter omstendighetene, men ikke for å gi uttrykk for en mening om effektiviteten av selskapets interne kontroll.
- evaluerer vi om de anvendte regnskapsprinsippene er hensiktsmessige og om regnskapsestimaterne og tilhørende noteopplysninger utarbeidet av ledelsen er rimelige.
- konkluderer vi på hensiktsmessigheten av ledelsens bruk av fortsatt drift-forutsetningen ved avleggelsen av årsregnskapet, basert på innhentede revisjonsbevis, og hvorvidt det foreligger vesentlig usikkerhet knyttet til hendelser eller forhold som kan skape tvil av betydning om selskapets evne til fortsatt drift. Dersom vi konkluderer med at det eksisterer vesentlig usikkerhet, kreves det at vi i revisjonsberetningen henleder oppmerksomheten på tilleggsopplysningene i årsregnskapet, eller, dersom slike tilleggsopplysninger ikke er tilstrekkelige, at vi modifierer vår konklusjon om årsregnskapet. Våre konklusjoner er basert på revisjonsbevis innhentet inntil datoen for revisjonsberetningen. Etterfølgende hendelser eller forhold kan imidlertid medføre at selskapet ikke fortsetter driften.
- evaluerer vi den samlede presentasjonen, strukturen og innholdet i årsregnskapet, inkludert tilleggsopplysningene, og hvorvidt årsregnskapet gir uttrykk for de underliggende transaksjonene og hendelsene på en måte som gir et rettvise bilde.

Vi kommuniserer med styret blant annet om det planlagte omfanget av revisjonen og til hvilken tid revisjonsarbeidet skal utføres. Vi utveksler også informasjon om forhold av betydning som vi har avdekket i løpet av revisjonen, herunder om eventuelle svakheter av betydning i den interne kontrollen.

Uttalelse om øvrige lovmessige krav

Konklusjon om registrering og dokumentasjon

Basert på vår revisjon av årsregnskapet som beskrevet ovenfor, og kontrollhandlinger vi har funnet nødvendig i henhold til internasjonal standard for attestasjonsoppdrag (ISAE) 3000 «Attestasjonsoppdrag som ikke er revisjon eller forenklet revisorkontroll av historisk finansiell informasjon», mener vi at ledelsen har oppfylt sin plikt til å sørge for ordentlig og oversiktlig registrering og dokumentasjon av selskapets regnskapsopplysninger i samsvar med lov og god bokføringskikk i Norge.

Sandvika, 27. mai 2021

BHL DA

Arild M. Nyhaug

Statsautorisert revisor