



ÅRSREGNSKAPET FOR REGNSKAPSÅRET 2024 - GENERELL INFORMASJON

Enheten

| | |
|----------------------|-------------------------------|
| Organisasjonsnummer: | 979 438 702 |
| Organisasjonsform: | Aksjeselskap |
| Foretaksnavn: | MAT INVEST AS |
| Forretningsadresse: | Lomveien 11A 3124 TØNSBERG |

Regnskapsår

| | |
|-------------------------|-------------------------|
| Årsregnskapets periode: | 01.01.2024 - 31.12.2024 |
|-------------------------|-------------------------|

Konsern

| | |
|---------------------------|-----|
| Morselskap i konsern: | Ja |
| Konsernregnskap lagt ved: | Nei |

Regnskapsregler

| | |
|--|------------------------------------|
| Regler for små foretak benyttet: | Ja |
| Benyttet ved utarbeidelsen av årsregnskapet til selskapet: | Regnskapslovens alminnelige regler |

Årsregnskapet fastsatt av kompetent organ

| | |
|--|---------------|
| Bekreftet av representant for selskapet: | Egil Rensvold |
| Dato for fastsettelse av årsregnskapet: | 11.07.2025 |

Grunnlag for avgivelse

| |
|--|
| År 2024: Årsregnskapet er elektronisk innlevert |
| År 2023: Tall er hentet fra elektronisk innlevert årsregnskap fra 2024 |

Det er ikke krav til at årsregnskapet m.v. som sendes til Regnskapsregisteret er undertegnet. Kontrollen på at dette er utført ligger hos revisor/enhetens øverste organ. Sikkerheten ivaretas ved at innsender har rolle/rettighet for innsending av årsregnskapet via Altinn, og ved at det bekreftes at årsregnskapet er fastsatt av kompetent organ.

Brønnøysundregistrene, 23.07.2025



Resultatregnskap

| Beløp i: NOK | Note | 2024 | 2023 |
|---|------|-------------------|-------------------|
| RESULTATREGNSKAP | | | |
| Inntekter | | | |
| Annen driftsinntekt | | 2 116 291 | 2 678 591 |
| Sum inntekter | | 2 116 291 | 2 678 591 |
| Kostnader | | | |
| Lønnskostnad | 2 | 3 705 777 | 2 522 733 |
| Avskrivning | 3 | 70 308 | 43 058 |
| Annen driftskostnad | | 518 764 | 1 629 074 |
| Sum kostnader | | 4 294 849 | 4 194 865 |
| Driftsresultat | | -2 178 558 | -1 516 274 |
| Finansinntekter og finanskostnader | | | |
| Inntekt på inv. i datterselskap og tilknyttet selskap | | 5 402 474 | 5 080 892 |
| Renteinntekt fra foretak i samme konsern | | 173 699 | 130 635 |
| Annen finansinntekt | | 40 385 | 41 844 |
| Sum finansinntekter | | 5 616 558 | 5 253 371 |
| Nedskrivning av finansielle eiendeler | | | 1 680 310 |
| Annen finanskostnad | | 18 083 | 134 777 |
| Sum finanskostnader | | 18 083 | 1 815 087 |
| Netto finans | | 5 598 475 | 3 438 284 |
| Ordinært resultat før skattekostnad | | 3 419 917 | 1 922 010 |
| Skattekostnad på ordinært resultat | 4 | 754 829 | 793 251 |
| Ordinært resultat etter skattekostnad | | 2 665 088 | 1 128 759 |
| Årsresultat | | 2 665 088 | 1 128 759 |
| Overføringer og disponeringer | | | |
| Ordinært utbytte | 5 | 2 600 000 | 2 000 000 |
| Overføringer annen egenkapital | 5 | 65 088 | -871 241 |
| Sum overføringer og disponeringer | | 2 665 088 | 1 128 759 |



Balanse

| Beløp i: NOK | Note | 2024 | 2023 |
|--|------|-------------------|-------------------|
| BALANSE - EIENDELER | | | |
| Anleggsmidler | | | |
| Immaterielle eiendeler | | | |
| Utsatt skattefordel | 4 | 3 009 | |
| Sum immaterielle eiendeler | | 3 009 | |
| Varige driftsmidler | | | |
| Driftsløsøre, inventar, verktøy, kontormaskiner ol | 3 | 25 693 | 541 085 |
| Sum varige driftsmidler | | 25 693 | 541 085 |
| Finansielle anleggsmidler | | | |
| Investering i datterselskap | 6 | 2 990 209 | 2 990 209 |
| Lån til foretak i samme konsern | 7 | | 2 728 452 |
| Sum finansielle anleggsmidler | | 2 990 209 | 5 718 661 |
| Sum anleggsmidler | | 3 018 911 | 6 259 746 |
| Omløpsmidler | | | |
| Varer | | | |
| Fordringer | | | |
| Kundefordringer | 7 | | 14 597 |
| Andre fordringer | 7, 7 | 5 087 285 | 4 694 930 |
| Sum fordringer | | 5 087 285 | 4 709 527 |
| Bankinnskudd, kontanter og lignende | | | |
| Sum bankinnskudd, kontanter og lignende | | 5 722 749 | 5 064 502 |
| Sum omløpsmidler | | 10 810 034 | 9 774 029 |
| SUM EIENDELER | | 13 828 945 | 16 033 775 |

BALANSE - EGENKAPITAL OG GJELD

Egenkapital



Balanse

| Beløp i: NOK | Note | 2024 | 2023 |
|--|------|-------------------|-------------------|
| Innskutt egenkapital | | | |
| Aksjekapital | 5, 8 | 1 000 000 | 1 000 000 |
| Overkurs | 5 | 4 000 | 4 000 |
| Annen innskutt egenkapital | 5 | 155 044 | 155 044 |
| Sum innskutt egenkapital | | 1 159 044 | 1 159 044 |
| Opptjent egenkapital | | | |
| Annen egenkapital | 5 | 6 773 993 | 6 990 520 |
| Sum opptjent egenkapital | | 6 773 993 | 6 990 520 |
| Sum egenkapital | | 7 933 037 | 8 149 564 |
| Gjeld | | | |
| Langsiktig gjeld | | | |
| Utsatt skatt | 4 | | 119 877 |
| Sum avsetninger for forpliktelser | | | 119 877 |
| Annen langsiktig gjeld | | | |
| Gjeld til kredittinstitusjoner | | | 2 000 000 |
| Sum annen langsiktig gjeld | | | 2 000 000 |
| Sum langsiktig gjeld | | 0 | 2 119 877 |
| Kortsiktig gjeld | | | |
| Leverandørgjeld | 7 | 23 644 | 61 786 |
| Betalbar skatt | 4 | 775 422 | 474 134 |
| Skyldige offentlige avgifter | | 662 024 | 302 010 |
| Annen kortsiktig gjeld | 7 | 4 434 818 | 4 926 404 |
| Sum kortsiktig gjeld | | 5 895 908 | 5 764 334 |
| Sum gjeld | | 5 895 908 | 7 884 211 |
| SUM EGENKAPITAL OG GJELD | | 13 828 945 | 16 033 775 |



Brønnøysundregistrene

ÅRSREGNSKAP FOR REGNSKAPSÅRET 2024 - GENERELL INFORMASJON

Journalnummer: 2025 682434

Enheten

Organisasjonsnummer: 979 438 702
Organisasjonsform: Aksjeselskap
Foretaksnavn: MAT INVEST AS
Forretningsadresse: Lomveien 11A
3124 TØNSBERG

Regnskapsår

Årsregnskapets periode: 01.01.2024 - 31.12.2024

Konsern

Morselskap i konsern: Ja
Konsernregnskap lagt ved: Nei

Regnskapsregler

Regler for små foretak benyttet: Ja
Benyttet ved utarbeidelsen av
årsregnskapet til selskapet: Regnskapslovens alminnelige regler

Årsregnskapet fastsatt av kompetent organ

Bekreftet av representant for selskapet: Egil Rensvold
Dato for fastsettelse av årsregnskapet: 11.07.2025

Grunnlag for avgivelse

År 2024: Årsregnskap er elektronisk innlevert.
År 2023: Tall er hentet fra elektronisk innlevert årsregnskap fra 2024.

Det er ikke krav til at årsregnskapet m.v. som sendes til Regnskapsregisteret er undertegnet. Kontrollen på at dette er utført ligger hos revisor/enhetens øverste organ. Sikkerheten ivaretas ved at innsender har rolle/rettighet for innsending av årsregnskapet via Altinn, og ved at det bekreftes at årsregnskapet er fastsatt av kompetent organ.

Brønnøysundregistrene, 22.07.2025



Organisasjonsnr: 979 438 702
MAT INVEST AS

RESULTATREGNSKAP

| Beløp i: NOK | Note | 2024 | 2023 |
|---|-------------|-------------------|-------------------|
| RESULTATREGNSKAP | | | |
| Inntekter | | | |
| Annen driftsinntekt | | 2 116 291 | 2 678 591 |
| Sum inntekter | | 2 116 291 | 2 678 591 |
| Kostnader | | | |
| Lønnskostnad | 2 | 3 705 777 | 2 522 733 |
| Avskrivning | 3 | 70 308 | 43 058 |
| Annen driftskostnad | | 518 764 | 1 629 074 |
| Sum kostnader | | 4 294 849 | 4 194 865 |
| Driftsresultat | | -2 178 558 | -1 516 274 |
| Finansinntekter og finanskostnader | | | |
| Inntekt på inv. i datterselskap og tilknyttet selskap | | 5 402 474 | 5 080 892 |
| Renteinntekt fra foretak i samme konsern | | 173 699 | 130 635 |
| Annen finansinntekt | | 40 385 | 41 844 |
| Sum finansinntekter | | 5 616 558 | 5 253 371 |
| Nedskrivning av finansielle eiendeler | | | 1 680 310 |
| Annen finanskostnad | | 18 083 | 134 777 |
| Sum finanskostnader | | 18 083 | 1 815 087 |
| Netto finans | | 5 598 475 | 3 438 284 |
| Ordinært resultat før skattekostnad | | 3 419 917 | 1 922 010 |
| Skattekostnad på ordinært resultat | 4 | 754 829 | 793 251 |
| Ordinært resultat etter skattekostnad | | 2 665 088 | 1 128 759 |
| Årsresultat | | 2 665 088 | 1 128 759 |
| Overføringer og disponeringer | | | |
| Ordinært utbytte | 5 | 2 600 000 | 2 000 000 |
| Overføringer annen egenkapital | 5 | 65 088 | -871 241 |
| Sum overføringer og disponeringer | | 2 665 088 | 1 128 759 |



| | | | |
|--|---|-------------------|-------------------|
| Annen egenkapital | 5 | 6 773 993 | 6 990 520 |
| Sum opptjent egenkapital | | 6 773 993 | 6 990 520 |
| Sum egenkapital | | 7 933 037 | 8 149 564 |
| Gjeld | | | |
| Langsiktig gjeld | | | |
| Utsatt skatt | 4 | | 119 877 |
| Sum avsetninger for forpliktelser | | | 119 877 |
| Annen langsiktig gjeld | | | |
| Gjeld til kredittinstitusjoner | | | 2 000 000 |
| Sum annen langsiktig gjeld | | | 2 000 000 |
| Sum langsiktig gjeld | | 0 | 2 119 877 |
| Kortsiktig gjeld | | | |
| Leverandørgjeld | 7 | 23 644 | 61 786 |
| Betalbar skatt | 4 | 775 422 | 474 134 |
| Skyldige offentlige avgifter | | 662 024 | 302 010 |
| Annen kortsiktig gjeld | 7 | 4 434 818 | 4 926 404 |
| Sum kortsiktig gjeld | | 5 895 908 | 5 764 334 |
| Sum gjeld | | 5 895 908 | 7 884 211 |
| SUM EGENKAPITAL OG GJELD | | 13 828 945 | 16 033 775 |



Organisasjonsnr: 979 438 702
MAT INVEST AS

NOTEOPPLYSNINGER - SELSKAP - alle poster oppgitt i hele tall

Note
8

Antall aksjer og aksjeeiere

| <u>Aksjeklasse</u> | <u>Ant. aksjer</u> | <u>Pålydende</u> | <u>Bokført verdi</u> |
|------------------------------|--------------------|----------------------|----------------------|
| Ordinære aksjer | 1000.00 | 1000.00 | 1000000.00 |
| <u>Aksjeeiere - fritekst</u> | <u>Antall</u> | <u>Eierandel</u> | <u>Aksjeklasse</u> |
| Rensvold AS | 510.00 | 51.00% | Ordinære aksjer |
| NG Spar Vestfold Telemark AS | 490.00 | 49.00% | Ordinære aksjer |
| <u>Sum</u> | <u>Sum antall</u> | <u>Sum eierandel</u> | |
| | 1000.00 | 100.00% | |

Note
2

Lønn og ytelser

| <u>Lønn</u> | <u>Årets</u> | <u>Fjorårets</u> |
|---------------------------|--------------|------------------|
| | 3159024.00 | 2091895.00 |
| <u>Arbeidsqiveravgift</u> | <u>Årets</u> | <u>Fjorårets</u> |
| | 515411.00 | 395211.00 |
| <u>Pensjonskostnader</u> | <u>Årets</u> | <u>Fjorårets</u> |
| | 25069.00 | 30023.00 |
| <u>Andre ytelser</u> | <u>Årets</u> | <u>Fjorårets</u> |
| | 6274.00 | 5604.00 |
| <u>Sum lønnskostnader</u> | <u>Årets</u> | <u>Fjorårets</u> |
| | 3705778.00 | 2522733.00 |

Ytelser til daglig leder

Note

Ytelser til andre ledende personer

| <u>Ledende person</u> | <u>Lønn</u> | <u>Pensj.forpl.</u> | <u>Andre godtgj.</u> |
|-----------------------------------|-------------|---------------------|----------------------|
| Daglig leder | 2952924.00 | 25069.00 | |
| Styret | 207000.00 | | |
| <u>Sum ytelse andre led.pers.</u> | <u>Lønn</u> | <u>Pensj.forpl.</u> | <u>Andre godtgj.</u> |
| | | | |



Shape the future
with confidence

Statsautoriserte revisorer
Ernst & Young AS

Dokkvegen 11, 3920 Porsgrunn
Postboks 64, 3901 Porsgrunn

Foretaksregisteret: NO 976 389 387 MVA
Tlf: +47 24 00 24 00

www.ey.no
Medlemmer av Den norske Revisorforening

Til generalforsamlingen i Mat Invest AS

UAVHENGIG REVISORS BERETNING

Konklusjon

Vi har revidert årsregnskapet for Mat Invest AS som består av balanse per 31. desember 2024, resultatregnskap for regnskapsåret avsluttet per denne datoen og noter til årsregnskapet, herunder et sammendrag av viktige regnskapsprinsipper.

Etter vår mening

- oppfyller årsregnskapet gjeldende lovkrav, og
- gir årsregnskapet et rettviseende bilde av selskapets finansielle stilling per 31. desember 2024 og av dets resultater for regnskapsåret avsluttet per denne datoen i samsvar med regnskapslovens regler og god regnskapsskikk i Norge.

Grunnlag for konklusjon

Vi har gjennomført revisjonen i samsvar med International Standards on Auditing (ISA-ene). Våre oppgaver og plikter i henhold til disse standardene er beskrevet nedenfor under *Revisors oppgaver og plikter ved revisjonen av årsregnskapet*. Vi er uavhengige av selskapet i samsvar med kravene i relevante lover og forskrifter i Norge og *International Code of Ethics for Professional Accountants* (inkludert internasjonale uavhengighetsstandarder) utstedt av International Ethics Standards Board for Accountants (IESBA-reglene), og vi har overholdt våre øvrige etiske forpliktelser i samsvar med disse kravene. Innhentet revisjonsbevis er etter vår vurdering tilstrekkelig og hensiktsmessig som grunnlag for vår konklusjon.

Ledelsens ansvar for årsregnskapet

Styret og daglig leder (ledelsen) er ansvarlige for å utarbeide årsregnskapet og for at det gir et rettviseende bilde i samsvar med regnskapslovens regler og god regnskapsskikk i Norge. Ledelsen er også ansvarlig for slik intern kontroll som den finner nødvendig for å kunne utarbeide et årsregnskap som ikke inneholder vesentlig feilinformasjon, verken som følge av misligheter eller utilsiktede feil.

Ved utarbeidelsen av årsregnskapet må ledelsen ta standpunkt til selskapets evne til fortsatt drift og opplyse om forhold av betydning for fortsatt drift. Forutsetningen om fortsatt drift skal legges til grunn for årsregnskapet med mindre ledelsen enten har til hensikt å avvike selskapet eller virksomheten, eller ikke har noe annet realistisk alternativ.

Revisors oppgaver og plikter ved revisjonen av årsregnskapet

Vårt mål er å oppnå betryggende sikkerhet for at årsregnskapet som helhet ikke inneholder vesentlig feilinformasjon, verken som følge av misligheter eller utilsiktede feil, og å avgi en revisjonsberetning som inneholder vår konklusjon. Betyggende sikkerhet er en høy grad av sikkerhet, men ingen garanti for at en revisjon utført i samsvar med ISA-ene, alltid vil avdekke vesentlig feilinformasjon. Feilinformasjon kan oppstå som følge av misligheter eller utilsiktede feil. Feilinformasjon er å anse som vesentlig dersom den enkeltvis eller samlet med rimelighet kan forventes å påvirke de økonomiske beslutningene som brukerne foretar, på grunnlag av årsregnskapet.

Som del av en revisjon i samsvar med ISA-ene, utøver vi profesjonelt skjønn og utviser profesjonell skepsis gjennom hele revisjonen. I tillegg:



**Shape the future
with confidence**

- identifiserer og vurderer vi risikoen for vesentlig feilinformasjon i årsregnskapet, enten det skyldes misligheter eller utilsiktede feil. Vi utformer og gjennomfører revisjonshandlinger for å håndtere slike risikoer, og innhenter revisjonsbevis som er tilstrekkelig og hensiktsmessig som grunnlag for vår konklusjon. Risikoen for at vesentlig feilinformasjon som følge av misligheter ikke blir avdekket, er høyere enn for feilinformasjon som skyldes utilsiktede feil, siden misligheter kan innebære samarbeid, forfalskning, bevisste utelatelser, uriktige fremstillinger eller overstyring av intern kontroll.
- opparbeider vi oss en forståelse av den interne kontrollen som er relevant for revisjonen, for å utforme revisjonshandlinger som er hensiktsmessige etter omstendighetene, men ikke for å gi uttrykk for en mening om effektiviteten av selskapets interne kontroll.
- evaluerer vi om de anvendte regnskapsprinsippene er hensiktsmessige og om regnskapsestimatene og tilhørende noteopplysninger utarbeidet av ledelsen er rimelige.
- konkluderer vi på om ledelsens bruk av fortsatt drift-forutsetningen er hensiktsmessig, og, basert på innhentede revisjonsbevis, hvorvidt det foreligger vesentlig usikkerhet knyttet til hendelser eller forhold som kan skape betydelig tvil om selskapets evne til fortsatt drift. Dersom vi konkluderer med at det eksisterer vesentlig usikkerhet, kreves det at vi i revisjonsberetningen henleder oppmerksomheten på tilleggsopplysningene i årsregnskapet, eller, dersom slike tilleggsopplysninger ikke er tilstrekkelige, at vi modifiserer vår konklusjon. Våre konklusjoner er basert på revisjonsbevis innhentet frem til datoen for revisjonsberetningen. Etterfølgende hendelser eller forhold kan imidlertid medføre at selskapet ikke kan fortsette driften.
- evaluerer vi den samlede presentasjonen, strukturen og innholdet i årsregnskapet, inkludert tilleggsopplysningene, og hvorvidt årsregnskapet gir uttrykk for de underliggende transaksjonene og hendelsene på en måte som gir et rettviseende bilde.

Vi kommuniserer med styret blant annet om det planlagte innholdet i og tidspunktet for revisjonsarbeidet og eventuelle vesentlige funn i revisjonen, herunder vesentlige svakheter i den interne kontrollen som vi avdekker gjennom revisjonen.

Porsgrunn, 14. juli 2025
ERNST & YOUNG AS

Revisjonsberetningen er signert elektronisk

Tone Mari Flatland
statsautorisert revisor

Penneo Dokumentnøkkel: QJ.G86-M2FKR-ZRHCC-DSKNU-MQ7CI-B5W7L



PENNEO

Signaturene i dette dokumentet er juridisk bindende. Dokument signert med "Penneo™ - sikker digital signatur". De signerende parter sin identitet er registrert, og er listet nedenfor.

"Med min signatur bekrefter jeg alle datoer og innholdet i dette dokument."

Flatland, Tone Mari

Statsautorisert revisor

På vegne av: Ernst & Young

Serienummer: no_bankid:9578-5993-4-2495689

IP: 77.16.xxx.xxx

2025-07-14 14:17:29 UTC



Penneo Dokumentnøkkel: QLG86-M2FKR-ZRHCC-DSKNU-MQ7CI-BSW7L

Dette dokumentet er signert digitalt via [Penneo.com](https://penneo.com). De signerte dataene er validert ved hjelp av den matematiske hashverdien av det originale dokumentet. All kryptografisk bevisføring er innebygd i denne PDF-en for fremtidig validering.

Dette dokumentet er forseglest med et kvalifisert elektronisk segl. For mer informasjon om Penneos kvalifiserte tillitstjenester, se <https://eutd.penneo.com>.

Slik kan du bekrefte at dokumentet er originalt

Når du åpner dokumentet i Adobe Reader, kan du se at det er sertifisert av **Penneo A/S**. Dette beviser at innholdet i dokumentet ikke har blitt endret siden tidspunktet for signeringen. Bevis for de individuelle signatørens digitale signaturer er vedlagt dokumentet.

Du kan bekrefte de kryptografiske bevisene ved hjelp av Penneos validator, <https://penneo.com/validator>, eller andre valideringsverktøy for digitale signaturer.



MAT INVEST AS

Årsrapport for 2024

- Årsregnskap
- Resultatregnskap
- Balanse
- Noter

Revisjonsberetning



MAT INVEST AS

Resultatregnskap

| | Note | 2024 | 2023 |
|---|------|-------------------|-------------------|
| Driftsinntekter | | | |
| Annen driftsinntekt | | 2 116 291 | 2 678 591 |
| Sum driftsinntekter | | <u>2 116 291</u> | <u>2 678 591</u> |
| Driftskostnader | | | |
| Lønnskostnad | 2 | 3 705 777 | 2 522 733 |
| Avskrivning | 3 | 70 308 | 43 058 |
| Annen driftskostnad | | 518 764 | 1 629 074 |
| Sum driftskostnader | | <u>4 294 849</u> | <u>4 194 865</u> |
| Driftsresultat | | <u>-2 178 558</u> | <u>-1 516 274</u> |
| Finansinntekter og finanskostnader | | | |
| Inntekt på inv. i datterselskap og tilknyttet selskap | | 5 402 474 | 5 080 892 |
| Renteinntekt fra foretak i samme konsern | | 173 699 | 130 635 |
| Annen finansinntekt | | 40 385 | 41 844 |
| Nedskrivning av finansielle eiendeler | | 0 | 1 680 310 |
| Annen finanskostnad | | 18 083 | 134 777 |
| Netto finansposter | | <u>5 598 475</u> | <u>3 438 284</u> |
| Ordinært resultat før skattekostnad | | <u>3 419 917</u> | <u>1 922 010</u> |
| Skattekostnad på ordinært resultat | 4 | <u>754 829</u> | <u>793 251</u> |
| Årsresultat | | <u>2 665 088</u> | <u>1 128 759</u> |
| Overføringer og disponeringer | | | |
| Ordinært utbytte | 5 | 2 600 000 | 2 000 000 |
| Overføringer annen egenkapital | 5 | 65 088 | -871 241 |
| Sum disponert | | <u>2 665 088</u> | <u>1 128 759</u> |



MAT INVEST AS

Balanse pr. 31. desember

| | Note | 2024 | 2023 |
|--|------|-------------------|-------------------|
| Anleggsmidler | | | |
| <i>Immaterielle eiendeler</i> | | | |
| Utsatt skattefordel | 4 | 3 009 | 0 |
| Sum immaterielle eiendeler | | <u>3 009</u> | <u>0</u> |
| <i>Varige driftsmidler</i> | | | |
| Driftsløsøre, inventar, verktøy, kontormaskiner ol | 3 | 25 693 | 541 085 |
| Sum varige driftsmidler | | <u>25 693</u> | <u>541 085</u> |
| <i>Finansielle anleggsmidler</i> | | | |
| Investeringer i datterselskap | 6 | 2 990 209 | 2 990 209 |
| Lån til foretak i samme konsern | 7 | 0 | 2 728 452 |
| Sum finansielle anleggsmidler | | <u>2 990 209</u> | <u>5 718 661</u> |
| Sum anleggsmidler | | <u>3 018 911</u> | <u>6 259 746</u> |
| Omløpsmidler | | | |
| <i>Fordringer</i> | | | |
| Kundefordringer | | 0 | 14 597 |
| Andre fordringer | 7 | 5 087 285 | 4 694 930 |
| Sum fordringer | | <u>5 087 285</u> | <u>4 709 527</u> |
| Bankinnskudd, kontanter og lignende | | <u>5 722 749</u> | <u>5 064 502</u> |
| Sum omløpsmidler | | <u>10 810 034</u> | <u>9 774 029</u> |
| Sum eiendeler | | <u>13 828 945</u> | <u>16 033 775</u> |




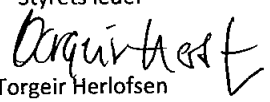
MAT INVEST AS


Balanse pr. 31. desember


| | Note | 2024 | 2023 |
|--------------------------------------|------|-------------------|-------------------|
| Egenkapital | | | |
| <i>Innskutt egenkapital</i> | | | |
| Aksjekapital | 5, 8 | 1 000 000 | 1 000 000 |
| Overkurs | 5 | 4 000 | 4 000 |
| Annen innskutt egenkapital | 5 | 155 044 | 155 044 |
| Sum innskutt egenkapital | | <u>1 159 044</u> | <u>1 159 044</u> |
| <i>Opptjent egenkapital</i> | | | |
| Annen egenkapital | 5 | <u>6 773 993</u> | <u>6 990 520</u> |
| Sum opptjent egenkapital | | <u>6 773 993</u> | <u>6 990 520</u> |
| Sum egenkapital | | <u>7 933 037</u> | <u>8 149 564</u> |
| Gjeld | | | |
| <i>Avsetninger for forpliktelser</i> | | | |
| Utsatt skatt | 4 | <u>0</u> | <u>119 877</u> |
| Sum avsetning for forpliktelser | | <u>0</u> | <u>119 877</u> |
| <i>Annen langsiktig gjeld</i> | | | |
| Gjeld til kredittinstitusjoner | | <u>0</u> | <u>2 000 000</u> |
| Sum annen langsiktig gjeld | | <u>0</u> | <u>2 000 000</u> |
| <i>Kortsiktig gjeld</i> | | | |
| Leverandørgjeld | | 23 644 | 61 786 |
| Betalbar skatt | 4 | 775 422 | 474 134 |
| Skyldige offentlige avgifter | | 662 024 | 302 010 |
| Annen kortsiktig gjeld | 7 | <u>4 434 818</u> | <u>4 926 404</u> |
| Sum kortsiktig gjeld | | <u>5 895 908</u> | <u>5 764 334</u> |
| Sum gjeld | | <u>5 895 908</u> | <u>7 884 211</u> |
| Sum egenkapital og gjeld | | <u>13 828 945</u> | <u>16 033 775</u> |

31. desember 2024
Tønsberg, 28. mars 2025


Bjørn Bydal
Styrets leder


Torgeir Herlofsen
Styremedlem


Herleif Bergh-Nilsen
Nestleder


Egil Rensvold
Styremedlem/Daglig leder



MAT INVEST AS

Noter til regnskapet for 2024

Note 1 - Regnskapsprinsipper

Årsregnskapet er satt opp i samsvar med regnskapslovens bestemmelser og god regnskapsskikk for små foretak.

Mat Invest AS fusjonerte med det heleide datterselskapet Tønsberg Mat AS med virkning fra 01.01.2024 med Mat Invest AS som overtakende selskap. Mor/datterfusjonen er regnskapsført med selskapskontinuitet. Sammenlignbare tall for 2023 gjelder bare historiske tall for Mat Invest AS.

Datterselskaper

Datterselskaper vurderes etter kostmetoden i selskapsregnskapet. Investeringene er vurdert til anskaffelseskost for aksjene med mindre nedskrivning har vært nødvendig. Det er foretatt nedskrivning til virkelig verdi når verdifall skyldes årsaker som ikke kan antas å være forbigående og det må anses nødvendig etter god regnskapsskikk. Nedskrivninger er reversert når grunnlaget for nedskrivning ikke lenger er til stede.

Utbytte og andre utdelinger er inntektsført samme år som det er avsatt i datterselskapet. Overstiger utbytte andel av tilbakeholdt resultat etter kjøpet, representerer den overskytende del tilbakebetaling av investert kapital, og utdelingene er fratrukket investeringens verdi i balansen.

Salgsinntekter

Inntekter fra salg av tjenester inntektsføres i takt med utførelsen.

Klassifisering og vurdering av balanseposter

Omløpsmidler og kortsiktig gjeld omfatter poster som forfaller til betaling innen ett år etter balansedagen, samt poster som knytter seg til varekretsløpet. Øvrige poster er klassifisert som anleggsmiddel/langsiktig gjeld.

Omløpsmidler vurderes til laveste av anskaffelseskost og virkelig verdi. Kortsiktig gjeld balanseføres til nominelt beløp på etableringstidspunktet.

Anleggsmidler vurderes til anskaffelseskost, men nedskrives til virkelig verdi ved verdifall som ikke forventes å være forbigående. Anleggsmidler med begrenset økonomisk levetid avskrives planmessig. Langsiktig gjeld balanseføres til nominelt beløp på etableringstidspunktet.

Fordringer

Kundefordringer og andre fordringer er oppført i balansen til pålydende etter fradrag for avsetning til forventet tap. Avsetning til tap gjøres på grunnlag av individuelle vurderinger av de enkelte fordringene.

Varige driftsmidler

Varige driftsmidler balanseføres og avskrives lineært over driftsmidlets forventede levetid. Direkte vedlikehold av driftsmidler kostnadsføres løpende under driftskostnader, mens påkostninger eller forbedringer tillegges driftsmidlets kostpris og avskrives i takt med driftsmidlet. Dersom gjenvinnbart beløp av driftsmiddelet er lavere enn balanseført verdi foretas nedskrivning til gjenvinnbart beløp. Gjenvinnbart beløp er det høyeste av netto salgsverdi og verdi i bruk. Verdi i bruk er nåverdien av de fremtidige kontantstrømmene som eiendelen forventes å generere.



MAT INVEST AS

Noter til regnskapet for 2024

Skatter

Skattekostnaden i resultatregnskapet omfatter både periodens betalbare skatt og endring i utsatt skatt. Utsatt skatt er beregnet med 22% på grunnlag av de midlertidige forskjeller som eksisterer mellom regnskapsmessige og skattemessige verdier, samt ligningsmessig underskudd til fremføring ved utgangen av regnskapsåret. Skatteøkende og skattereduserende midlertidige forskjeller som reverserer eller kan reversere i samme periode er utlignet og nettoført. Netto utsatt skattefordel balanseføres i den grad det er sannsynlig at denne kan bli nyttiggjort.

Bruk av estimater

Ledelsen har brukt estimater og forutsetninger som har påvirket resultatregnskapet og verdsettelsen av eiendeler og gjeld, samt usikre eiendeler og forpliktelser på balansedagen under utarbeidelsen av årsregnskapet i henhold til god regnskapskikk.

Note 2 - Lønnskostnader, antall ansatte, lån til ansatte og godtgjørelse til revisor

| Lønnskostnader | 2024 | 2023 |
|--------------------|------------------|------------------|
| Lønninger | 3 159 024 | 2 091 895 |
| Arbeidsgiveravgift | 515 411 | 395 211 |
| Pensjonskostnader | 25 069 | 30 023 |
| Andre ytelser | 6 274 | 5 604 |
| Sum | <u>3 705 778</u> | <u>2 522 733</u> |

Selskapet har i regnskapsåret sysselsatt totalt 1 årsverk.

Ytelser til ledende personer

| | Daglig leder | Styret |
|------------------|--------------|---------|
| Lønn inkl. bonus | 2 952 924 | 207 000 |
| Pensjonsutgifter | 25 069 | |

Selskapet er ikke pliktig til å ha tjenestepensjonsordning etter lov om obligatorisk tjenestepensjon. Selskapet har etablert pensjonsordning som tilfredsstillter kravene i denne loven.



MAT INVEST AS

Noter til regnskapet for 2024

Note 3 - Varige driftsmidler

| | Driftsløsøre, inventar, verktøy mm. | Sum |
|-----------------------------|---|----------|
| Anskaffelseskost 01.01.2024 | 672 775 | 672 775 |
| Avgang solgte driftsmidler | -545 000 | -545 000 |
| Anskaffelseskost 31.12.2024 | 127 775 | 127 775 |
| Akk.avskrivning 31.12.2024 | -102 082 | -102 082 |
| Balanseført pr. 31.12.2024 | 25 693 | 25 693 |
| Årets avskrivninger | 70 308 | 70 308 |
| Økonomisk levetid | 3-10 | |
| Avskrivningsplan | Lineær | |

Note 4 - Skatt

Årets skattekostnad fordeler seg på:

| | 2024 | 2023 |
|-------------------------------|---------|----------|
| Betalbar skatt | 775 422 | 474 134 |
| Endring utsatt skatt | -20 593 | -108 419 |
| Skatteeffekt av konsernbidrag | 0 | 427 536 |
| Årets totale skattekostnad | 754 829 | 793 251 |

Beregning av årets skattegrunnlag:

| | 2024 | 2023 |
|--|------------|------------|
| Ordinært resultat før skattekostnad | 3 419 917 | 1 922 010 |
| Permanente forskjeller | 11 125 | 3 370 |
| Nedskrivning på aksjer og andre verdipapir kostnadsført i året | 0 | 1 680 310 |
| Resultatført konsernbidrag | -5 402 474 | -5 080 892 |
| Endring i midlertidige forskjeller | 93 603 | 492 813 |
| Alminnelig inntekt | -1 877 829 | -982 389 |
| Mottatt konsernbidrag | 5 402 474 | 5 080 892 |
| Ytet konsernbidrag | 0 | -1 943 347 |
| Årets skattegrunnlag | 3 524 645 | 2 155 156 |
| Betalbar skatt (22%) av årets skattegrunnlag | 775 422 | 474 134 |

Oversikt over midlertidige forskjeller

| | 2024 | 2023 |
|---|----------|----------|
| Driftsmidler inkl goodwill | -288 650 | 121 783 |
| Utestående fordringer | -400 000 | -400 000 |
| Gevinst- og tapskonto | 674 977 | 823 112 |
| Netto midlertidige forskjeller pr 31.12 | -13 673 | 544 895 |
| Utsatt skattefordel/Utsatt skatt (22%) | -3 008 | 119 877 |



MAT INVEST AS

Noter til regnskapet for 2024

Note 5 - Egenkapital

| | Aksjekapital | Overkurs | Annen innskutt egenkapital | Annen egenkapital | Sum |
|--------------------|--------------|----------|----------------------------------|----------------------|------------|
| Egenkapital 01.01. | 1 000 000 | 4 000 | 155 044 | 6 990 520 | 8 149 564 |
| Årsresultat | 0 | 0 | 0 | 2 665 088 | 2 665 088 |
| Avsatt utbytte | 0 | 0 | 0 | -2 600 000 | -2 600 000 |
| Fusjon | 0 | 0 | 0 | -281 615 | -281 615 |
| Egenkapital 31.12. | 1 000 000 | 4 000 | 155 044 | 6 773 993 | 7 933 037 |

Selskapet har i 2024 vært overtakende selskap i fusjon med det heleide datterselskapet Tønsberg Mat AS.

Note 6 - Datterselskap, tilknyttet selskap m v

Navn på morselskap
Mat Invest AS

Forretningskontor
Tønsberg

| Selskap | Ervervet | Kontor | Eier- andel | Resultat 2024 | Egenkapital pr. 31.12 | Bokført verdi pr. 31.12 |
|-------------------------|----------|-------------|----------------|------------------|--------------------------|----------------------------|
| Kaldnes Brygge Mat AS | | Tønsberg | 100 % | 3 203 094 | 1 989 100 | 2 015 000 |
| Kodal Mat AS | | Kodal | 100 % | 1 042 032 | 1 603 622 | 500 000 |
| Kullboden Dagligvare AS | | Holmestrand | 100 % | 387 368 | 676 821 | 360 209 |
| Nykirke Mat AS | | Nykirke | 100 % | 192 636 | 746 401 | 115 000 |
| Sum | | | | 4 825 130 | 5 015 944 | 2 990 209 |

Note 7 - Mellomværende med selskap i samme konsern

| <i>Fordringer</i> | 2024 | 2023 |
|---------------------------------|-----------|-----------|
| Lån til foretak i samme konsern | 0 | 2 728 452 |
| Tilgode konsernbidrag | 5 402 474 | 5 080 892 |
| Sum | 5 402 474 | 7 809 344 |
| <i>Gjeld</i> | 2024 | 2023 |
| Skyldig konsernbidrag | 0 | 1 943 347 |



MAT INVEST AS

Noter til regnskapet for 2024

Note 8 - Aksjekapital og aksjonærinformasjon

Aksjekapitalen består av:

| | Antall | Pålydende | Balanseført |
|-----------------|---------------|------------------|--------------------|
| Ordinære aksjer | 1 000 | 1 000 | 1 000 000 |

Oversikt over aksjonærene i selskapet pr. 31.12:

| | Ordinære aksjer | Eier- andel | Stemme- andel |
|------------------------------|----------------------------|------------------------|--------------------------|
| Rensvold AS | 510 | 51 % | 51 % |
| NG Spar Vestfold Telemark AS | 490 | 49 % | 49 % |
| Sum | 1 000 | 100 % | 100 % |