



## ÅRSREGNSKAPET FOR REGNSKAPSÅRET 2023 - GENERELL INFORMASJON

### Enheten

Organisasjonsnummer: 931 561 693  
Organisasjonsform: Aksjeselskap  
Foretaksnavn: DELTA WINES NORWAY AS  
Forretningsadresse: Drammensveien 123  
0277 OSLO

### Regnskapsår

Årsregnskapets periode: 01.01.2023 - 31.12.2023

### Konsern

Morselskap i konsern: Nei

### Regnskapsregler

Regler for små foretak benyttet: Ja  
Benyttet ved utarbeidelsen av årsregnskapet til selskapet: Regnskapslovens alminnelige regler

### Årsregnskapet fastsatt av kompetent organ

Bekreftet av representant for selskapet: Jan Stefan Hammernes Norberg  
Dato for fastsettelse av årsregnskapet: 24.06.2024

### Grunnlag for avgivelse

År 2023: Årsregnskapet er elektronisk innlevert  
År 2022: Tall er hentet fra elektronisk innlevert årsregnskap fra 2023

*Det er ikke krav til at årsregnskapet m.v. som sendes til Regnskapsregisteret er undertegnet. Kontrollen på at dette er utført ligger hos revisor/enhetens øverste organ. Sikkerheten ivaretas ved at innsender har rolle/rettighet for innsending av årsregnskapet via Altinn, og ved at det bekreftes at årsregnskapet er fastsatt av kompetent organ.*

Brønnøysundregistrene, 04.06.2025



### Resultatregnskap

Beløp i: NOK	Note	2023	2022
<b>RESULTATREGNSKAP</b>			
<b>Inntekter</b>			
Revenue		1 133 664	
<b>Sum inntekter</b>		<b>1 133 664</b>	
<b>Kostnader</b>			
Raw materials and consumables used		905 362	
Employee benefits expense	1		
Depreciation and amortisation expenses	2	16 989	
Nedskrivning av varige driftsmidler og immaterielle eiendeler	2		
Other expenses		783 860	
<b>Sum kostnader</b>		<b>1 706 211</b>	
<b>Driftsresultat</b>		<b>-572 547</b>	
<b>Finansinntekter og finanskostnader</b>			
Annen renteinntekt		10 849	
Other financial income		-20 138	
<b>Sum finansinntekter</b>		<b>-9 289</b>	
Annen rentekostnad		72	
Other financial expenses		2 320	
<b>Sum finanskostnader</b>		<b>2 391</b>	
<b>Netto finans</b>		<b>-11 680</b>	
<b>Ordinært resultat før skattekostnad</b>		<b>-584 227</b>	<b>0</b>
Income tax expense	3		
<b>Ordinært resultat etter skattekostnad</b>		<b>-584 227</b>	<b>0</b>
<b>Årsresultat</b>	4	<b>-584 227</b>	<b>0</b>
<b>Årsresultat etter minoritetsinteresser</b>		<b>-584 227</b>	
<b>Totalresultat</b>		<b>-584 227</b>	



## Resultatregnskap

<b>Beløp i: NOK</b>	<b>Note</b>	<b>2023</b>	<b>2022</b>
<b>Overføringer og disponeringer</b>			
Transferred from other equity		-584 227	
<b>Sum overføringer og disponeringer</b>		<b>-584 227</b>	



### Balanse

Beløp i: NOK	Note	2023	2022
<b>BALANSE - EIENDELER</b>			
<b>Anleggsmidler</b>			
<b>Immaterielle eiendeler</b>			
Utsatt skattefordel	3		
<b>Varige driftsmidler</b>			
Equipment and other movables	2	184 232	
<b>Sum varige driftsmidler</b>	2	<b>184 232</b>	
<b>Sum anleggsmidler</b>		<b>184 232</b>	<b>0</b>
<b>Omløpsmidler</b>			
<b>Varer</b>			
<b>Sum varer</b>		<b>688 294</b>	
<b>Fordringer</b>			
Accounts receivables		737 687	
Other short-term receivables		5 932	
<b>Sum fordringer</b>		<b>743 619</b>	
<b>Bankinnskudd, kontanter og lignende</b>			
Cash and cash equivalents		4 988 985	
<b>Sum bankinnskudd, kontanter og lignende</b>		<b>4 988 985</b>	
<b>Sum omløpsmidler</b>		<b>6 420 897</b>	<b>0</b>
<b>SUM EIENDELER</b>		<b>6 605 129</b>	<b>0</b>
<b>BALANSE - EGENKAPITAL OG GJELD</b>			
<b>Egenkapital</b>			
<b>Innskutt egenkapital</b>			
Share capital		4 500 000	
Overkurs		1 500 000	
<b>Sum innskutt egenkapital</b>		<b>6 000 000</b>	



## Balanse

Beløp i: NOK	Note	2023	2022
<b>Opptjent egenkapital</b>			
Other equity		-584 227	
<b>Sum opptjent egenkapital</b>		<b>-584 227</b>	
<b>Sum egenkapital</b>	4	<b>5 415 773</b>	<b>0</b>
<b>Gjeld</b>			
<b>Langsiktig gjeld</b>			
Utsatt skatt	3		
<b>Annen langsiktig gjeld</b>			
<b>Sum langsiktig gjeld</b>		<b>0</b>	<b>0</b>
<b>Kortsiktig gjeld</b>			
Leverandørgjeld		942 706	
Tax payable	3		
Public duties payable		246 650	
<b>Sum kortsiktig gjeld</b>		<b>1 189 356</b>	
<b>Sum gjeld</b>		<b>1 189 356</b>	<b>0</b>
<b>SUM EGENKAPITAL OG GJELD</b>		<b>6 605 129</b>	<b>0</b>



## Brønnøysundregistrene

### ÅRSREGNSKAP FOR REGNSKAPSÅRET 2023 - GENERELL INFORMASJON

Journalnummer: 2024 636913

#### Enheten

Organisasjonsnummer: 931 561 693  
Organisasjonsform: Aksjeselskap  
Foretaksnavn: DELTA WINES NORWAY AS  
Forretningsadresse: Drammensveien 123  
0277 OSLO

#### Regnskapsår

Årsregnskapets periode: 01.01.2023 - 31.12.2023

#### Konsern

Morselskap i konsern: Nei

#### Regnskapsregler

Regler for små foretak benyttet: Ja  
Benyttet ved utarbeidelsen av  
årsregnskapet til selskapet: Regnskapslovens alminnelige regler

#### Årsregnskapet fastsatt av kompetent organ

Bekreftet av representant for selskapet: Jan Stefan Hammernes Norberg  
Dato for fastsettelse av årsregnskapet: 24.06.2024

#### Revisjon

Selskapet har besluttet at årsregnskapet  
ikke skal revideres: Ja

#### Grunnlag for avgivelse

År 2023: Årsregnskap er elektronisk innlevert.  
År 2022: Tall er hentet fra elektronisk innlevert årsregnskap fra 2023.

*Det er ikke krav til at årsregnskapet m.v. som sendes til Regnskapsregisteret er undertegnet. Kontrollen på at dette er utført ligger hos revisor/enhetens øverste organ. Sikkerheten ivaretas ved at innsender har rolle/rettighet for innsending av årsregnskapet via Altinn, og ved at det bekreftes at årsregnskapet er fastsatt av kompetent organ.*

Brønnøysundregistrene, 15.07.2024



Organisasjonsnr: 931 561 693  
DELTA WINES NORWAY AS

## RESULTATREGNSKAP

<b>Beløp i: NOK</b>	<b>Note</b>	<b>2023</b>	<b>2022</b>
<b>RESULTATREGNSKAP</b>			
<b>Inntekter</b>			
Revenue		1 133 664	
<b>Sum inntekter</b>		<b>1 133 664</b>	
<b>Kostnader</b>			
Raw materials and consumables used		905 362	
Employee benefits expense	1		
Depreciation and amortisation expenses	2	16 989	
Nedskrivning av varige driftsmidler og immaterielle eiendeler	2		
Other expenses		783 860	
<b>Sum kostnader</b>		<b>1 706 211</b>	
<b>Driftsresultat</b>		<b>-572 547</b>	
<b>Finansinntekter og finanskostnader</b>			
Annen renteinntekt		10 849	
Other financial income		-20 138	
<b>Sum finansinntekter</b>		<b>-9 289</b>	
Annen rentekostnad		72	
Other financial expenses		2 320	
<b>Sum finanskostnader</b>		<b>2 391</b>	
<b>Netto finans</b>		<b>-11 680</b>	
<b>Ordinært resultat før skattekostnad</b>		<b>-584 227</b>	<b>0</b>
Income tax expense	3		
<b>Ordinært resultat etter skattekostnad</b>		<b>-584 227</b>	<b>0</b>
<b>Årsresultat</b>	4	<b>-584 227</b>	<b>0</b>
<b>Årsresultat etter minoritetsinteresser</b>		<b>-584 227</b>	
<b>Totalresultat</b>		<b>-584 227</b>	
<b>Overføringer og disponeringer</b>			
Transferred from other equity		-584 227	
<b>Sum overføringer og disponeringer</b>		<b>-584 227</b>	





Organisasjonsnr: 931 561 693  
DELTA WINES NORWAY AS

## BALANSE

Beløp i: NOK	Note	2023	2022
<b>BALANSE - EIENDELER</b>			
<b>Anleggsmidler</b>			
<b>Immaterielle eiendeler</b>			
Utsatt skattefordel	3		
<b>Varige driftsmidler</b>			
Equipment and other movables	2	184 232	
<b>Sum varige driftsmidler</b>	2	<b>184 232</b>	
<b>Sum anleggsmidler</b>		<b>184 232</b>	<b>0</b>
<b>Omløpsmidler</b>			
<b>Varer</b>			
<b>Sum varer</b>		<b>688 294</b>	
<b>Fordringer</b>			
Accounts receivables		737 687	
Other short-term receivables		5 932	
<b>Sum fordringer</b>		<b>743 619</b>	
<b>Bankinnskudd, kontanter og lignende</b>			
Cash and cash equivalents		4 988 985	
<b>Sum bankinnskudd, kontanter og lignende</b>		<b>4 988 985</b>	
<b>Sum omløpsmidler</b>		<b>6 420 897</b>	<b>0</b>
<b>SUM EIENDELER</b>		<b>6 605 129</b>	<b>0</b>
<b>BALANSE - EGENKAPITAL OG GJELD</b>			
<b>Egenkapital</b>			
<b>Innskutt egenkapital</b>			
Share capital		4 500 000	
Overkurs		1 500 000	
<b>Sum innskutt egenkapital</b>		<b>6 000 000</b>	
<b>Opptjent egenkapital</b>			
Other equity		-584 227	
<b>Sum opptjent egenkapital</b>		<b>-584 227</b>	
<b>Sum egenkapital</b>	4	<b>5 415 773</b>	<b>0</b>
<b>Gjeld</b>			



<b>Langsiktig gjeld</b>			
Utsatt skatt	3		
<b>Annen langsiktig gjeld</b>			
<b>Sum langsiktig gjeld</b>		<b>0</b>	<b>0</b>
<b>Kortsiktig gjeld</b>			
Leverandørgjeld		942 706	
Tax payable	3		
Public duties payable		246 650	
<b>Sum kortsiktig gjeld</b>		<b>1 189 356</b>	
<b>Sum gjeld</b>		<b>1 189 356</b>	<b>0</b>
<b>SUM EGENKAPITAL OG GJELD</b>		<b>6 605 129</b>	<b>0</b>



Organisasjonsnr: 931 561 693  
DELTA WINES NORWAY AS

NOTEOPPLYSNINGER - SELSKAP - alle poster oppgitt i hele tall

## Note

Antall årsverk i regnskapsåret  
0.00

Sum Beløp

Balanseført verdi 31.12. Varige driftsmidler Immaterielle eiend.

## Konsernregnskap

Morselskapet sitt navn

Forretningskontor for morselskapet

## Begrunnelse for at datterselskap er utelatt fra konsolideringen

Samlet beløp - tilknyttet selskap Årets Fjorårets

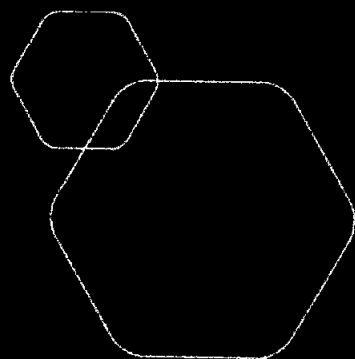
Samlet beløp - foretak i samme konsern Årets Fjorårets

Samlet beløp - foretak i samme konsern Årets Fjorårets

Samlet beløp - felles kontrollert virksomhet Årets Fjorårets

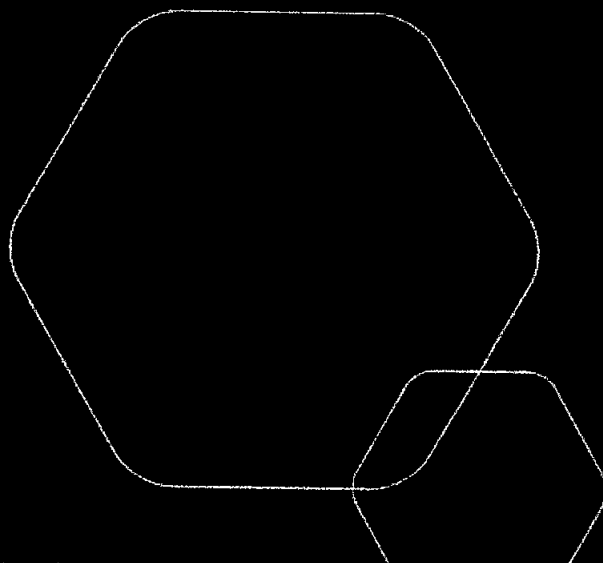
Pantstillelse Beløp

Beholdning av egne aksjer Antall Pålydende Andel av aksjek.



**Årsregnskap 2023**  
**Delta Wines Norway AS**

Resultatregnskap  
Balanse  
Noter til regnskapet



Org.nr.: 931 561 693



## RESULTATREGNSKAP

DELTA WINES NORWAY AS

DRIFTSINNTEKTER OG DRIFTSKOSTNADER	Note	2023	2022
Salgsinntekt		1 133 664	0
<b>Sum driftsinntekter</b>		<b>1 133 664</b>	<b>0</b>
Varekostnad		905 362	0
Avskrivning av driftsmidler og immaterielle eiendeler	2	16 989	0
Annen driftskostnad		783 860	0
<b>Sum driftskostnader</b>		<b>1 706 211</b>	<b>0</b>
<b>Driftsresultat</b>		<b>-572 547</b>	<b>0</b>
<b>FINANSINNTEKTER OG FINANSKOSTNADER</b>			
Annen renteinntekt		10 849	0
Annen finansinntekt		-20 138	0
Annen rentekostnad		72	0
Annen finanskostnad		2 320	0
<b>Resultat av finansposter</b>		<b>-11 680</b>	<b>0</b>
Resultat før skattekostnad		-584 227	0
<b>Årsresultat</b>	4	<b>-584 227</b>	<b>0</b>
<b>OVERFØRINGER</b>			
Overført fra annen egenkapital		584 227	0
<b>Sum overføringer</b>		<b>-584 227</b>	<b>0</b>

DELTA WINES NORWAY AS

SIDE 2



**BALANSE**

DELTA WINES NORWAY AS

EIENDELER	Note	2023	2022
<b>ANLEGGSMIDLER</b>			
<b>IMMATERIELLE EIENDELER</b>			
<b>VARIGE DRIFTSMIDLER</b>			
Driftsløsøre, inventar o.a. utstyr	2	184 232	0
<b>Sum varige driftsmidler</b>	<b>2</b>	<b>184 232</b>	<b>0</b>
<b>FINANSIELLE ANLEGGSMIDLER</b>			
<b>Sum anleggsmidler</b>		<b>184 232</b>	<b>0</b>
<b>OMLØPSMIDLER</b>			
Lager av varer og annen beholdning		688 294	0
<b>FORDRINGER</b>			
Kundefordringer		737 687	0
Andre kortsiktige fordringer		5 932	0
<b>Sum fordringer</b>		<b>743 619</b>	<b>0</b>
<b>INVESTERINGER</b>			
Bankinnskudd, kontanter o.l.		4 988 985	0
<b>Sum omløpsmidler</b>		<b>6 420 897</b>	<b>0</b>
<b>Sum eiendeler</b>		<b>6 605 129</b>	<b>0</b>

DELTA WINES NORWAY AS

SIDE 3





**BALANSE**

**DELTA WINES NORWAY AS**

<b>EGENKAPITAL OG GJELD</b>	<b>Note</b>	<b>2023</b>	<b>2022</b>
<b>EGENKAPITAL</b>			
<b>INNSKUTT EGENKAPITAL</b>			
Aksjekapital		4 500 000	0
Overkurs		1 500 000	0
<b>Sum innskutt egenkapital</b>		<b>6 000 000</b>	<b>0</b>
<b>OPPTJENT EGENKAPITAL</b>			
Annen egenkapital		-584 227	0
<b>Sum opptjent egenkapital</b>		<b>-584 227</b>	<b>0</b>
<b>Sum egenkapital</b>	<b>4</b>	<b>5 415 773</b>	<b>0</b>
<b>GJELD</b>			
<b>AVSETNING FOR FORPLIKTELSER</b>			
<b>ANNEN LANGSIKTIG GJELD</b>			
<b>KORTSIKTIG GJELD</b>			
Leverandørgjeld		942 706	0
Skyldig offentlige avgifter		246 650	0
<b>Sum kortsiktig gjeld</b>		<b>1 189 356</b>	<b>0</b>
<b>Sum gjeld</b>		<b>1 189 356</b>	<b>0</b>
<b>Sum egenkapital og gjeld</b>		<b>6 605 129</b>	<b>0</b>

  
Jan Stefan Hammarernes Norberg  
styreleder

Styret i Delta Wines Norway AS  
  
Kristin Veigar Fredriksen  
styremedlem/daglig leder

  
Joris Antonius Johannes Snelten  
styremedlem

DELTA WINES NORWAY AS

SIDE 4





## Regnskapsprinsipper

Årsregnskapet er satt opp i samsvar med regnskapsloven og NRS 8 - God regnskapsskikk for små foretak.

## DRIFTSINNTEKTER

Inntektsføring ved salg av varer skjer på leveringstidspunktet. Tjenester inntektsføres etter hvert som de leveres.

## SKATT

Skattekostnaden i resultatregnskapet omfatter både periodens betalbare skatt og endring i utsatt skatt. Utsatt skatt er beregnet med 22 % på grunnlag av de midlertidige forskjeller som eksisterer mellom regnskapsmessige og skattemessige verdier, samt ligningsmessig underskudd til fremføring ved utgangen av regnskapsåret. Skatteøkende og skattereduserende midlertidige forskjeller som reverserer eller kan reverseres i samme periode er utlignet og nettoført.

## KLASSIFISERING OG VURDERING AV ANLEGGSMIDLER

Anleggsmidler omfatter eiendeler bestemt til varig eie og bruk. Anleggsmidler er vurdert til anskaffelseskost. Varige driftsmidler balanseføres og avskrives over driftsmidlets økonomiske levetid. Avskrivningsperioden for fast eiendom anskaffet etter 2009 er dekomponert i en del som gjelder råbygget og en del som gjelder faste tekniske installasjoner. Varige driftsmidler nedskrives til gjenvinnbart beløp ved verdifall som forventes ikke å være forbigående. Gjenvinnbart beløp er det høyeste av netto salgsverdi og verdi i bruk. Verdi i bruk er nåverdi av fremtidige kontantstrømmer knyttet til eiendelen. Nedskrivningen reverseres når grunnlaget for nedskrivningen ikke lenger er til stede.

## KLASSIFISERING OG VURDERING AV OMLØPSMIDLER

Omløpsmidler og kortsiktig gjeld omfatter normalt poster som forfaller til betaling innen ett år etter balansedagen, samt poster som knytter seg til varekretsløpet. Omløpsmidler vurderes til laveste verdi av anskaffelseskost og virkelig verdi.

## VARER

Varer er vurdert til det laveste av anskaffelseskost og netto salgsverdi.

## FORDRINGER

Kundefordringer og andre fordringer oppføres til pålydende etter fradrag for avsetning til forventet tap. Avsetning til tap gjøres på grunnlag av en individuell vurdering av de enkelte fordringene.

## Note 1 Lønnskostnader og antall årsverk

### LØNSKOSTNADER

	2023	2022
Andre ytelser	23 223	0
<b>Sum</b>	<b>23 223</b>	<b>0</b>

Selskapet har i 2023 sysselsatt 0 årsverk.



## Note 2 Anleggsmidler

	Driftsløssøre, inventar ol.
<b>Anskaffelseskost 31.12.2023</b>	0
Årets ordinære avskrivninger	16 989
<b>Av- og nedskrivninger pr. 31.12.2023</b>	<b>16 989</b>
Tilgang i året	201 221
Årets avskrivning og nedskrivning	16 989
<b>Bokført verdi 31.12.2023</b>	<b>184 232</b>
Økonomisk levetid	0-5 år

## Note 3 Skatt

Årets skattekostnad	2023	2022
Resultatført skatt på ordinært resultat:		
Betalbar skatt	0	0
Endring i utsatt skattefordel	0	0
<b>Skattekostnad ordinært resultat</b>	<b>0</b>	<b>0</b>
Skattepliktig inntekt:		
Ordinært resultat før skatt	-584 227	0
Permanente forskjeller	7 909	0
Endring i midlertidige forskjeller	-26 594	0
<b>Skattepliktig inntekt</b>	<b>-602 912</b>	<b>0</b>
Betalbar skatt i balansen:		
Betalbar skatt på årets resultat	0	0
<b>Sum betalbar skatt i balansen</b>	<b>0</b>	<b>0</b>

Skatteeffekten av midlertidige forskjeller som har gitt opphav til utsatt skatt og utsatte skattefordeler, spesifisert på typer av midlertidige forskjeller

	2023	2022	Endring
Varige driftsmidler	26 594	0	-26 594
<b>Sum</b>	<b>26 594</b>	<b>0</b>	<b>-26 594</b>
Akkumulert fremførbart underskudd	-602 912	0	602 912
Inngår ikke i beregningen av utsatt skatt	576 319	0	-576 319
<b>Utsatt skattefordel / skatt (22 %)</b>	<b>0</b>	<b>0</b>	<b>0</b>

I henhold til god regnskapsskikk balanseføres ikke utsatt skattefordel.



Note 4 Egenkapital

	Aksjekapital	Overkurs	Annen egenkapital	Sum egenkapital
Stiftelse	4 500 000	1 500 000	0	6 000 000
Årets resultat			-584 227	-584 227
<b>Pr 31.12.2023</b>	<b>4 500 000</b>	<b>1 500 000</b>	<b>-584 227</b>	<b>5 415 773</b>



**Annual Report 2023**  
**Delta Wines Norway AS**

Revenue statement  
Balance sheet  
Notes to the Accounts



Org.no.: 931 561 693



## REVENUE STATEMENT

### DELTA WINES NORWAY AS

OPERATING INCOME AND OPERATING EXPENSES	Note	2023	2022
Revenue		1 133 664	0
<b>Total income</b>		<b>1 133 664</b>	<b>0</b>
Raw materials and consumables used		905 362	0
Depreciation and amortisation expenses	2	16 989	0
Other expenses		783 860	0
<b>Total expenses</b>		<b>1 706 211</b>	<b>0</b>
<b>Operating profit</b>		<b>-572 547</b>	<b>0</b>
<b>FINANCIAL INCOME AND EXPENSES</b>			
Other interest income		10 849	0
Other financial income		-20 138	0
Other interest expenses		72	0
Other financial expenses		2 320	0
<b>Net financial items</b>		<b>-11 680</b>	<b>0</b>
Net profit before tax		-584 227	0
<b>Net profit or loss</b>	4	<b>-584 227</b>	<b>0</b>
<b>ATTRIBUTABLE TO</b>			
Transferred from other equity		584 227	0
<b>Total</b>		<b>-584 227</b>	<b>0</b>



## BALANCE SHEET

### DELTA WINES NORWAY AS

ASSETS	Note	2023	2022
<b>NON-CURRENT ASSETS</b>			
<b>INTANGIBLE ASSETS</b>			
<b>PROPERTY, PLANT AND EQUIPMENT</b>			
Equipment and other movables	2	184 232	0
<b>Total property, plant and equipment</b>	<b>2</b>	<b>184 232</b>	<b>0</b>
<b>NON-CURRENT FINANCIAL ASSETS</b>			
<b>Total non-current assets</b>		<b>184 232</b>	<b>0</b>
<b>CURRENT ASSETS</b>			
Inventories		688 294	0
<b>DEBTORS</b>			
Accounts receivables		737 687	0
Other short-term receivables		5 932	0
<b>Total receivables</b>		<b>743 619</b>	<b>0</b>
<b>INVESTMENTS</b>			
Cash and cash equivalents		4 988 985	0
<b>Total current assets</b>		<b>6 420 897</b>	<b>0</b>
<b>Total assets</b>		<b>6 605 129</b>	<b>0</b>



## BALANCE SHEET

### DELTA WINES NORWAY AS

EQUITY AND LIABILITIES	Note	2023	2022
<b>EQUITY</b>			
<b>PAID-IN CAPITAL</b>			
Share capital		4 500 000	0
Share premium reserve		1 500 000	0
<b>Total paid-up equity</b>		<b>6 000 000</b>	<b>0</b>
<b>RETAINED EARNINGS</b>			
Other equity		-584 227	0
<b>Total retained earnings</b>		<b>-584 227</b>	<b>0</b>
<b>Total equity</b>	<b>4</b>	<b>5 415 773</b>	<b>0</b>
<b>LIABILITIES</b>			
<b>PROVISIONS</b>			
<b>OTHER NON-CURRENT LIABILITIES</b>			
<b>CURRENT LIABILITIES</b>			
Trade payables		942 706	0
Public duties payable		246 650	0
<b>Total current liabilities</b>		<b>1 189 356</b>	<b>0</b>
<b>Total liabilities</b>		<b>1 189 356</b>	<b>0</b>
<b>Total equity and liabilities</b>		<b>6 605 129</b>	<b>0</b>

17.06.2024

The board of Delta Wines Norway AS

Jan Stefan Hammernes Norberg  
chairman of the board

Kristin Tveitan Fredriksen  
member of the board/General Manager

Joris Antonius Johannes Snelten  
member of the board



## Accounting principles

The annual accounts have been prepared in conformity with the Accounting Act and NRS 8 - Good accounting practice for small companies.

## TAX

The tax charge in the profit and loss account consists of tax payable for the period and the change in deferred tax. Deferred tax is calculated at the tax rate at 22 % on the basis of tax-reducing and tax-increasing temporary differences that exist between accounting and tax values, and the tax loss carried forward at the end of the accounting year. Tax-increasing and tax-reducing temporary differences that reverse or may reverse in the same period are set off and entered net.

## CLASSIFICATION AND VALUATION OF FIXED ASSETS

Fixed assets include assets included for long-term ownership and use. Fixed assets are valued at acquisition cost. Property, plant and equipment are entered in the balance sheet and depreciated over the asset's economic lifetime. The depreciation period for real property acquired after 2009 is divided into the part that represents the building and the part that represents fixed technical installations. Property, plant and equipment are written down to a recoverable amount in the case of fall in value which is expected not to be temporary. The recoverable amount is the higher of the net sale value and value in use. Value in use is the present value of future cash flows related to the asset. Write-downs are reversed when the basis for the write-down is no longer present.

## CLASSIFICATION AND VALUATION OF CURRENT ASSETS

Current assets and short-term liabilities normally include items that fall due for payment within one year of the balance sheet date, as well as items that relate to the stock cycle. Current assets are valued at the lower of acquisition cost and fair value.

## GOODS

Goods are valued at the lower of acquisition cost and net sale value. Receivables from customers and other receivables are entered at par value after deducting a provision for expected losses. The provision for losses is made on the basis of an individual assessment of the respective receivables.

## RECEIVABLES

Receivables from customers and other receivables are entered at par value after deducting a provision for expected losses. The provision for losses is made on the basis of an individual assessment of the respective receivables.

## Note 1 Salary costs and number of man-years

### SALARY COSTS

	2023	2022
Other benefits	23 223	0
<b>Total</b>	<b>23 223</b>	<b>0</b>

In 2023 the company employed 0 man-years.



## Note 2 Fixed assets

	Plant, equipment etc.
Acquisition cost as at 01.01.2023	0
Addition of purchased fixed assets	0
<b>Acquisition cost 31.12.2023</b>	<b>0</b>
Depreciation and write-downs as at 01.01.2023	0
Ordinary depreciation for the year	16 989
<b>Depreciation and write-downs as at 31.12.2023</b>	<b>16 989</b>
Book value 01.01.2023	0
Additions in the year	0
The year's depreciation and write-downs	16 989
<b>Book value 31.12.2023</b>	<b>-16 989</b>
Economic lifetime	0-5 years

## Note 3 Tax

<b>This year's tax expense</b>	<b>2023</b>	<b>2022</b>
Entered tax on ordinary profit/loss:		
Payable tax	0	0
Changes in deferred tax assets	0	0
<b>Tax expense on ordinary profit/loss</b>	<b>0</b>	<b>0</b>
Taxable income:		
Ordinary result before tax	-584 227	0
Permanent differences	7 909	0
Changes in temporary differences	-26 594	0
<b>Taxable income</b>	<b>-602 912</b>	<b>0</b>
Payable tax in the balance:		
Payable tax on this year's result	0	0
<b>Total payable tax in the balance</b>	<b>0</b>	<b>0</b>
Calculation of effective tax rate		
Profit before tax	-584 227	0
Calculated tax on profit before tax	-128 530	0
Tax effect of permanent differences	1 740	0
<b>Total</b>	<b>-126 790</b>	<b>0</b>
Effective tax rate	21,7 %	0,0 %

The tax effect of temporary differences that has formed the basis for deferred tax and deferred tax advantages, specified on type of temporary differences

	<b>2023</b>	<b>2022</b>	<b>Difference</b>
Tangible assets	26 594	0	-26 594
<b>Total</b>	<b>26 594</b>	<b>0</b>	<b>-26 594</b>
Accumulated loss to be brought forward	-602 912	0	602 912



Not included in the deferred tax calculation	576 319	0	-576 319
<b>Deferred tax (22 %)</b>	<b>0</b>	<b>0</b>	<b>0</b>

Deferred tax not included in the balance sheet.

#### Note 4 Equity capital

	Share capital	Share premium	Other paid-in equity capital	Other equity capital	Total equity capital
Pr. 31.12.2022	0	0	0	0	0
Result of the year				-584 227	-584 227
<b>Pr 31.12.2023</b>	<b>0</b>	<b>0</b>	<b>0</b>	<b>-584 227</b>	<b>-584 227</b>