



ÅRSREGNSKAPET FOR REGNSKAPSÅRET 2023 - GENERELL INFORMASJON

Enheten

Organisasjonsnummer: 992 343 834
Organisasjonsform: Aksjeselskap
Foretaksnavn: JUNOR INVEST AS
Forretningsadresse: Byåsveien 200
7022 TRONDHEIM

Regnskapsår

Årsregnskapets periode: 01.01.2023 - 31.12.2023

Konsern

Morselskap i konsern: Nei

Regnskapsregler

Regler for små foretak benyttet: Ja
Benyttet ved utarbeidelsen av årsregnskapet til selskapet: Regnskapslovens alminnelige regler

Årsregnskapet fastsatt av kompetent organ

Bekreftet av representant for selskapet: Jørn Norheim
Dato for fastsettelse av årsregnskapet: 26.06.2024

Grunnlag for avgivelse

År 2023: Årsregnskapet er elektronisk innlevert
År 2022: Tall er hentet fra elektronisk innlevert årsregnskap fra 2023

Det er ikke krav til at årsregnskapet m.v. som sendes til Regnskapsregisteret er undertegnet. Kontrollen på at dette er utført ligger hos revisor/enhetens øverste organ. Sikkerheten ivaretas ved at innsender har rolle/rettighet for innsending av årsregnskapet via Altinn, og ved at det bekreftes at årsregnskapet er fastsatt av kompetent organ.

Brønnøysundregistrene, 12.06.2025



Resultatregnskap

Beløp i: NOK	Note	2023	2022
RESULTATREGNSKAP			
Kostnader			
Lønnskostnad	1		
Avskrivning av driftsmidler og immaterielle eiendeler	2	13 163	13 163
Annen driftskostnad		28 253	31 314
Sum kostnader		41 416	44 477
Driftsresultat		-41 416	-44 477
Finansinntekter og finanskostnader			
Annen renteinntekt		15 779	7 470
Annen finansinntekt		41 985	34 752
Sum finansinntekter		57 764	42 222
Annen rentekostnad			36 261
Annen finanskostnad		306 334	5 211
Sum finanskostnader		306 334	41 472
Netto finans		-248 569	750
Ordinært resultat før skattekostnad		-289 986	-43 727
Skattekostnad på resultat	3		
Ordinært resultat etter skattekostnad		-289 986	-43 727
Årsresultat	4	-289 986	-43 727
Årsresultat etter minoritetsinteresser		-289 986	-43 727
Totalresultat		-289 986	-43 727
Overføringer og disponeringer			
Tilleggsutbytte		323 188	1 200 000
Overført fra annen egenkapital		-613 173	-1 243 727
Sum overføringer og disponeringer		-289 986	-43 727



Balanse

Beløp i: NOK	Note	2023	2022
BALANSE - EIENDELER			
Anleggsmidler			
Immaterielle eiendeler			
Utsatt skattefordel	3		
Varige driftsmidler			
Tomter, bygninger o.a. fast eiendom	2		
Maskiner og anlegg	2		
Skip og flytende installasjoner	2		
Driftsløsøre, inventar o.a. utstyr	2	10 969	24 133
Sum varige driftsmidler	2	10 969	24 133
Finansielle anleggsmidler			
Investeringer i aksjer og andeler	5	8 684 449	8 984 449
Sum finansielle anleggsmidler		8 684 449	8 984 449
Sum anleggsmidler		8 695 418	9 008 581
Omløpsmidler			
Varer			
Fordringer			
Kundefordringer		150 000	
Sum fordringer		150 000	
Investeringer			
Aksjer og andeler i foretak i samme konsern	5		
Markedsbaserte aksjer	6	4 386 434	4 083 578
Markedsbaserte obligasjoner	5, 6		
Andre markedsbaserte finansielle instrumenter	5, 6		
Sum investeringer		4 386 434	4 083 578
Bankinnskudd, kontanter og lignende			
Bankinnskudd, kontanter o.l.	7	1 909 936	2 658 244
Sum bankinnskudd, kontanter og lignende		1 909 936	2 658 244



Balanse

Beløp i: NOK	Note	2023	2022
Sum omløpsmidler		6 446 370	6 741 823
SUM EIENDELER		15 141 788	15 750 404

BALANSE - EGENKAPITAL OG GJELD

Egenkapital

Innskutt egenkapital

Aksjekapital	8	100 000	100 000
Beholdning av egne aksjer	8		
Overkurs		98 000	98 000
Sum innskutt egenkapital		198 000	198 000

Opptjent egenkapital

Annen egenkapital		12 855 017	13 468 191
Sum opptjent egenkapital		12 855 017	13 468 191
Sum egenkapital	4	13 053 017	13 666 191

Gjeld

Langsiktig gjeld

Utsatt skatt	3		
Annen langsiktig gjeld			
Konvertible lån	9		
Obligasjonslån	9		
Gjeld til kredittinstitusjoner	9		
Langsiktig konserngjeld	9		
Øvrig langsiktig gjeld		2 088 771	2 081 874
Sum annen langsiktig gjeld	9	2 088 771	2 081 874
Sum langsiktig gjeld		2 088 771	2 081 874

Kortsiktig gjeld

Leverandørgjeld			2 340
Betalbar skatt	3		
Sum kortsiktig gjeld			2 340



Balanse

Beløp i: NOK	Note	2023	2022
Sum gjeld		2 088 771	2 084 214
SUM EGENKAPITAL OG GJELD		15 141 788	15 750 404



Brønnøysundregistrene

ÅRSREGNSKAP FOR REGNSKAPSÅRET 2023 - GENERELL INFORMASJON

Journalnummer: 2024 571582

Enheten

Organisasjonsnummer: 992 343 834
Organisasjonsform: Aksjeselskap
Foretaksnavn: JUNOR INVEST AS
Forretningsadresse: Byåsveien 200
7022 TRONDHEIM

Regnskapsår

Årsregnskapets periode: 01.01.2023 - 31.12.2023

Konsern

Morselskap i konsern: Nei

Regnskapsregler

Regler for små foretak benyttet: Ja
Benyttet ved utarbeidelsen av
årsregnskapet til selskapet: Regnskapslovens alminnelige regler

Årsregnskapet fastsatt av kompetent organ

Bekreftet av representant for selskapet: Jørn Norheim
Dato for fastsettelse av årsregnskapet: 26.06.2024

Revisjon

Selskapet har besluttet at årsregnskapet
ikke skal revideres: Ja
Årsregnskapet er utarbeidet av ekstern
autorisert regnskapsfører: Ja
Ekstern autorisert regnskapsfører har i
løpet av regnskapsåret bistått ved den
løpende regnskapsføringen eller utført
andre tjenester for selskapet enn å
utarbeide årsregnskapet: Ja

Grunnlag for avgivelse

År 2023: Årsregnskap er elektronisk innlevert.
År 2022: Tall er hentet fra elektronisk innlevert årsregnskap fra 2023.

Det er ikke krav til at årsregnskapet m.v. som sendes til Regnskapsregisteret er undertegnet. Kontrollen på at dette er utført ligger hos revisor/enhetens øverste organ. Sikkerheten ivaretas ved at innsender har rolle/rettighet for innsending av årsregnskapet via Altinn, og ved at det bekreftes at årsregnskapet er fastsatt av kompetent organ.

Brønnøysundregistrene, 29.06.2024

Brønnøysundregistrene
Postadresse: Postboks 900, 8910 Brønnøysund
Telefon: 75 00 75 00
E-post: firmapost@brreg.no Internett: www.brreg.no
Organisasjonsnummer: 974 760 673



Organisasjonsnr: 992 343 834
JUNOR INVEST AS

RESULTATREGNSKAP

Beløp i: NOK	Note	2023	2022
RESULTATREGNSKAP			
Kostnader			
Lønnskostnad	1		
Avskrivning av driftsmidler og immaterielle eiendeler	2	13 163	13 163
Annen driftskostnad		28 253	31 314
Sum kostnader		41 416	44 477
Driftsresultat		-41 416	-44 477
Finansinntekter og finanskostnader			
Annen renteinntekt		15 779	7 470
Annen finansinntekt		41 985	34 752
Sum finansinntekter		57 764	42 222
Annen rentekostnad			36 261
Annen finanskostnad		306 334	5 211
Sum finanskostnader		306 334	41 472
Netto finans		-248 569	750
Ordinært resultat før skattekostnad		-289 986	-43 727
Skattekostnad på resultat	3		
Ordinært resultat etter skattekostnad		-289 986	-43 727
Årsresultat	4	-289 986	-43 727
Årsresultat etter minoritetsinteresser		-289 986	-43 727
Totalresultat		-289 986	-43 727
Overføringer og disponeringer			
Tilleggsutbytte		323 188	1 200 000
Overført fra annen egenkapital		-613 173	-1 243 727
Sum overføringer og disponeringer		-289 986	-43 727



Organisasjonsnr: 992 343 834
JUNOR INVEST AS

BALANSE

Beløp i: NOK	Note	2023	2022
BALANSE - EIENDELER			
Anleggsmidler			
Immaterielle eiendeler			
Utsatt skattefordel	3		
Varige driftsmidler			
Tomter, bygninger o.a. fast eiendom	2		
Maskiner og anlegg	2		
Skip og flytende installasjoner	2		
Driftsløsøre, inventar o. a. utstyr	2	10 969	24 133
Sum varige driftsmidler	2	10 969	24 133
Finansielle anleggsmidler			
Investeringer i aksjer og andeler	5	8 684 449	8 984 449
Sum finansielle anleggsmidler		8 684 449	8 984 449
Sum anleggsmidler		8 695 418	9 008 581
Omløpsmidler			
Varer			
Fordringer			
Kundefordringer		150 000	
Sum fordringer		150 000	
Investeringer			
Aksjer og andeler i foretak i samme konsern	5		
Markedsbaserte aksjer	6	4 386 434	4 083 578
Markedsbaserte obligasjoner	5, 6		
Andre markedsbaserte finansielle instrumenter	5, 6		
Sum investeringer		4 386 434	4 083 578
Bankinnskudd, kontanter og lignende			
Bankinnskudd, kontanter o. l.	7	1 909 936	2 658 244
Sum bankinnskudd, kontanter og lignende		1 909 936	2 658 244
Sum omløpsmidler		6 446 370	6 741 823
SUM EIENDELER		15 141 788	15 750 404



BALANSE - EGENKAPITAL OG GJELD

Egenkapital

Innskutt egenkapital

Aksjekapital	8	100 000	100 000
Beholdning av egne aksjer	8		
Overkurs		98 000	98 000
Sum innskutt egenkapital		198 000	198 000

Opptjent egenkapital

Annen egenkapital		12 855 017	13 468 191
Sum opptjent egenkapital		12 855 017	13 468 191

Sum egenkapital	4	13 053 017	13 666 191
------------------------	----------	-------------------	-------------------

Gjeld

Langsiktig gjeld

Utsatt skatt	3		
Annen langsiktig gjeld			
Konvertible lån	9		
Obligasjonslån	9		
Gjeld til kredittinstitusjoner	9		
Langsiktig konserngjeld	9		
Øvrig langsiktig gjeld		2 088 771	2 081 874
Sum annen langsiktig gjeld	9	2 088 771	2 081 874
Sum langsiktig gjeld		2 088 771	2 081 874

Kortsiktig gjeld

Leverandørgjeld			2 340
Betalbar skatt	3		
Sum kortsiktig gjeld			2 340

Sum gjeld		2 088 771	2 084 214
------------------	--	------------------	------------------

SUM EGENKAPITAL OG GJELD		15 141 788	15 750 404
---------------------------------	--	-------------------	-------------------



Organisasjonsnr: 992 343 834
JUNOR INVEST AS

NOTEOPPLYSNINGER - SELSKAP - alle poster oppgitt i hele tall

Note

Antall årsverk i regnskapsåret
0.00

Sum Beløp

Balanseført verdi 31.12. Varige driftsmidler Immaterielle eiend.

Konsernregnskap

Morselskapet sitt navn

Forretningskontor for morselskapet

Begrunnelse for at datterselskap er utelatt fra konsolideringen

Samlet beløp - tilknyttet selskap Årets Fjorårets

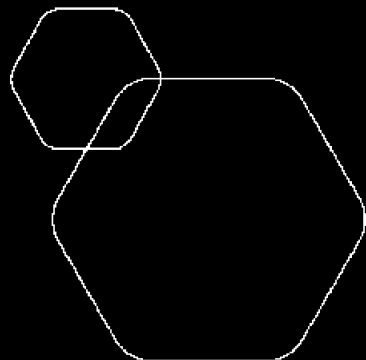
Samlet beløp - foretak i samme konsern Årets Fjorårets

Samlet beløp - foretak i samme konsern Årets Fjorårets

Samlet beløp - felles kontrollert virksomhet Årets Fjorårets

Pantstillelse Beløp

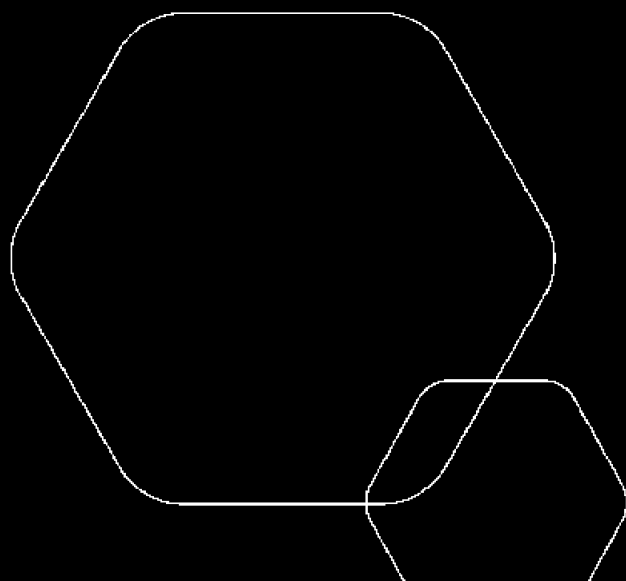
Beholdning av egne aksjer Antall Pålydende Andel av aksjek.



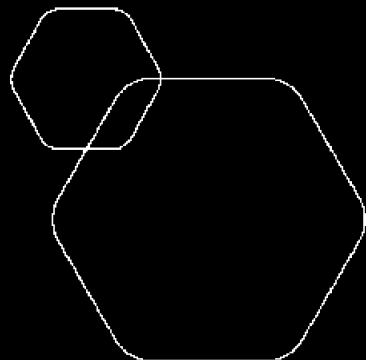
Årsregnskap 2023

Junor Invest AS

Resultatregnskap
Balanse
Noter til regnskapet



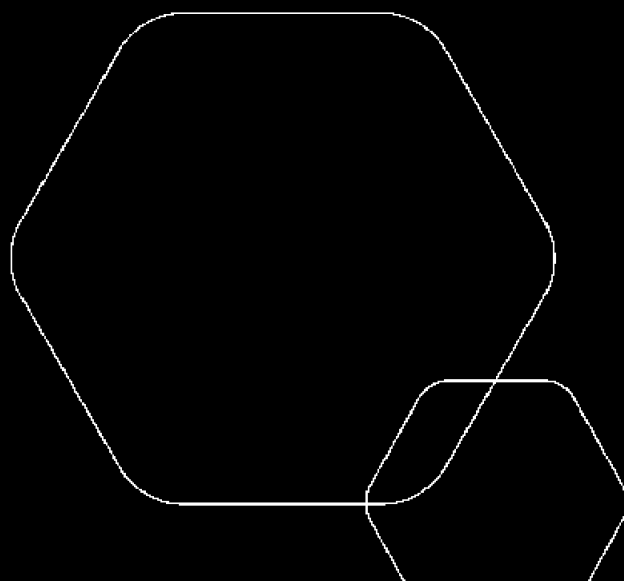
Org.nr.: 992 343 834



Årsregnskap 2023

Junor Invest AS

Resultatregnskap
Balanse
Noter til regnskapet



Org.nr.: 992 343 834



RESULTATREGNSKAP

JUNOR INVEST AS

DRIFTSINTEKTER OG DRIFTSKOSTNADER	Note	2023	2022
Lønnskostnad	1	0	0
Avskrivning av driftsmidler og immaterielle eiendeler	2	13 163	13 163
Annen driftskostnad		28 253	31 314
Sum driftskostnader		41 416	44 477
Driftsresultat		-41 416	-44 477
FINANSINTEKTER OG FINANSKOSTNADER			
Annen renteinntekt		15 779	7 470
Annen finansinntekt		41 985	34 752
Annen rentekostnad		0	36 261
Annen finanskostnad		306 334	5 211
Resultat av finansposter		-248 569	750
Resultat før skattekostnad		-289 986	-43 727
Skattekostnad på resultat	3	0	0
Årsresultat	4	-289 986	-43 727
OVERFØRINGER			
Tilleggsutbytte		323 188	1 200 000
Overført fra annen egenkapital		613 173	1 243 727
Sum overføringer		-289 986	-43 727



BALANSE

JUNOR INVEST AS

EIENDELER	Note	2023	2022
ANLEGGSMIDLER			
IMMATERIELLE EIENDELER			
VARIGE DRIFTSMIDLER			
Driftsløsøre, inventar o.a. utstyr	2	10 969	24 133
Sum varige driftsmidler	2	10 969	24 133
FINANSIELLE ANLEGGSMIDLER			
Investeringer i aksjer og andeler	5	8 684 449	8 984 449
Sum finansielle anleggsmidler		8 684 449	8 984 449
Sum anleggsmidler		8 695 418	9 008 581
OMLØPSMIDLER			
FORDRINGER			
Kundefordringer		150 000	0
Sum fordringer		150 000	0
INVESTERINGER			
Markedsbaserte aksjer	6	4 386 434	4 083 578
Sum investeringer		4 386 434	4 083 578
Bankinnskudd, kontanter o.l.	7	1 909 936	2 658 244
Sum omløpsmidler		6 446 370	6 741 823
Sum eiendeler		15 141 788	15 750 404



BALANSE

JUNOR INVEST AS

EGENKAPITAL OG GJELD	Note	2023	2022
EGENKAPITAL			
INNSKUTT EGENKAPITAL			
Aksjekapital	8	100 000	100 000
Overkurs		98 000	98 000
Sum innskutt egenkapital		198 000	198 000
OPPTJENT EGENKAPITAL			
Annen egenkapital		12 855 017	13 468 191
Sum opptjent egenkapital		12 855 017	13 468 191
Sum egenkapital	4	13 053 017	13 666 191
GJELD			
AVSETNING FOR FORPLIKTELSER			
ANNEN LANGSIKTIG GJELD			
Øvrig langsiktig gjeld		2 088 771	2 081 874
Sum annen langsiktig gjeld	9	2 088 771	2 081 874
KORTSIKTIG GJELD			
Leverandørgjeld		0	2 340
Sum kortsiktig gjeld		0	2 340
Sum gjeld		2 088 771	2 084 214
Sum egenkapital og gjeld		15 141 788	15 750 404

Trondheim, 26.06.2024
Styret i Junor Invest AS

Jørn Norheim
styreleder/daglig leder



Regnskapsprinsipper

Årsregnskapet er satt opp i samsvar med regnskapsloven og NRS 8 - God regnskapsskikk for små foretak.

SKATT

Skattekostnaden i resultatregnskapet omfatter både periodens betalbare skatt og endring i utsatt skatt. Utsatt skatt er beregnet med 0 på grunnlag av de midlertidige forskjeller som eksisterer mellom regnskapsmessige og skattemessige verdier, samt ligningsmessig underskudd til fremføring ved utgangen av regnskapsåret. Skatteøkende og skattereduserende midlertidige forskjeller som reverserer eller kan reverseres i samme periode er utlignet og nettoført.

KLASSIFISERING OG VURDERING AV ANLEGGSMIDLER

Anleggsmidler omfatter eiendeler bestemt til varig eie og bruk. Anleggsmidler er vurdert til anskaffelseskost. Varige driftsmidler balanseføres og avskrives over driftsmidlets økonomiske levetid. Avskrivningsperioden for fast eiendom anskaffet etter 2009 er dekomponert i en del som gjelder råbygget og en del som gjelder faste tekniske installasjoner. Varige driftsmidler nedskrives til gjenvinnbart beløp ved verdifall som forventes ikke å være forbigående. Gjenvinnbart beløp er det høyeste av netto salgsverdi og verdi i bruk. Verdi i bruk er nåverdi av fremtidige kontantstrømmer knyttet til eiendelen. Nedskrivningen reverseres når grunnlaget for nedskrivningen ikke lenger er til stede.

KLASSIFISERING OG VURDERING AV OMLØPSMIDLER

Omløpsmidler og kortsiktig gjeld omfatter normalt poster som forfaller til betaling innen ett år etter balansedagen, samt poster som knytter seg til varekretsløpet. Omløpsmidler vurderes til laveste verdi av anskaffelseskost og virkelig verdi.

AKSJEINVESTINGER

Investeringer i aksjer og andeler er vurdert etter kostmetoden.

FORDRINGER

Kundefordringer og andre fordringer oppføres til pålydende etter fradrag for avsetning til forventet tap. Avsetning til tap gjøres på grunnlag av en individuell vurdering av de enkelte fordringene.

Note 1 Lønnskostnader og antall årsverk

Det har ikke vært noen ansatte i selskapet i 2023 og det er ikke utbetalt lønn eller andre godtgjørelser til selskapets ledende personer.

Note 2 Anleggsmidler

	Driftsløstø, inventar ol.	Sum
Anskaffelseskost pr. 01.01.23	39 490	39 490
= Anskaffelseskost 31.12.23	39 490	39 490
Akkumulerte avskrivninger 31.12.23	28 521	28 521
= Bokført verdi 31.12.23	10 969	10 969
Årets ordinære avskrivninger	13 163	13 163
Økonomisk levetid	3 år	



Note 3 Skatt

Årets skattekostnad	2023	2022
Resultatført skatt på ordinært resultat:		
Betalbar skatt	0	0
Endring i utsatt skattefordel	0	0
Skattekostnad ordinært resultat	0	0
Skattepliktig inntekt:		
Resultat før skatt	-289 986	-43 727
Permanente forskjeller	271 296	-6
Endring i midlertidige forskjeller	9 293	0
Skattepliktig inntekt	-9 397	-43 733
Betalbar skatt i balansen:		
Betalbar skatt på årets resultat	0	0
Sum betalbar skatt i balansen	0	0

Skatteeffekten av midlertidige forskjeller og underskudd til fremføring som har gitt opphav til utsatt skatt og utsatte skattefordeler, spesifisert på typer av midlertidige forskjeller

	2023	2022	Endring
Varige driftsmidler	-4 511	4 783	9 293
Sum	-4 511	4 783	9 293
Akkumulert fremførbart underskudd	-57 838	-48 441	9 397
Ubenyttet utbyttegodtgjørelse	-69 445	-40 818	28 627
Inngår ikke i beregningen av utsatt skatt	131 794	84 476	-47 318
Utsatt skattefordel (22 %)	0	0	0

I henhold til God regnskapsskikk for små foretak balanseføres ikke utsatt skattefordel.

Note 4 Egenkapital

	Aksjekapital	Overkurs	Annen egenkapital	Sum egenkapital
Pr. 31.12.2022	100 000	98 000	13 468 191	13 666 191
Årets resultat			-289 986	-289 986
Tilleggsutbytte			- 323 188	-323 188
Pr 31.12.2023	100 000	98 000	12 855 017	13 053 017



Note 5 Unoterte aksjer (norske)

Selskapet har følgende aksjer:

	Antall aksjer	Formuesverdi
Mode Sensors AS	3 697	1 468 116
Zivid AS	262 416	610 930
WeSeed AS	125 000	92 500
Sum		2 171 546

Note 6 Markedsbaserte verdipapirer

	Antall aksjer 31.12.23	Kostpris	Sum likningsverdi i kroner
Amerikanske aksjer			
SLAB - Silicon Laboratories Inc	400	368 963	538 200
TXN - Texas Instruments Incorporated	400	479 439	693 596
ADI Analog Devices Inc	400	458 174	807 932
AAPL - Apple Computer	600	777 020	1 175 094
Sum		2 083 596	3 214 822
Børsnoterte aksjer på Oslo Børs			
AIRX Airthings ASA	390 800	1 499 982	1 168 492
TOM Tomra Systems ASA	3 500	302 856	421 680
Sum		1 802 838	1 590 172
Aksjefond (norske)			
KLP AksjeGlobal Indeks V	308,9038	500 000	812 729

Note 7 Bankinnskudd

Selskapet har ingen bundne bankmidler pr. 31.12.

Note 8 Aksjonærer

AKSJEKAPITALEN I JUNOR INVEST AS PR. 31.12 BESTÅR AV:

	Antall	Pålydende	Bokført
Ordinære aksjer	100 000	1,0	100 000
Sum	100 000		100 000

EIERSTRUKTUR

De største aksjonærene i % pr. 31.12 var:

	Ordinære	Eierandel	Stemmeandel
JØRN NORHEIM	100 000	100,0	100,0



Note 9 Øvrig langsiktig gjeld

I forbindelse med emisjonen i Mode Sensors AS er det inngått en avtale om at 93% av vederlaget kan gjøres opp mot fremtidige utbytte eller ved salg tidligst etter en eierperiode på 3 år. Lånet beregnes på normrente for rimelige lån i arbeidsforhold.



RESULTATREGNSKAP

JUNOR INVEST AS

DRIFTSINTEKTER OG DRIFTSKOSTNADER	Note	2023	2022
Lønnskostnad	1	0	0
Avskrivning av driftsmidler og immaterielle eiendeler	2	13 163	13 163
Annen driftskostnad		28 253	31 314
Sum driftskostnader		41 416	44 477
Driftsresultat		-41 416	-44 477
FINANSINTEKTER OG FINANSKOSTNADER			
Annen renteinntekt		15 779	7 470
Annen finansinntekt		41 985	34 752
Annen rentekostnad		0	36 261
Annen finanskostnad		306 334	5 211
Resultat av finansposter		-248 569	750
Resultat før skattekostnad		-289 986	-43 727
Skattekostnad på resultat	3	0	0
Årsresultat	4	-289 986	-43 727
OVERFØRINGER			
Tilleggsutbytte		323 188	1 200 000
Overført fra annen egenkapital		613 173	1 243 727
Sum overføringer		-289 986	-43 727



BALANSE

JUNOR INVEST AS

EIENDELER	Note	2023	2022
ANLEGGSMIDLER			
IMMATERIELLE EIENDELER			
VARIGE DRIFTSMIDLER			
Driftsløsøre, inventar o.a. utstyr	2	10 969	24 133
Sum varige driftsmidler	2	10 969	24 133
FINANSIELLE ANLEGGSMIDLER			
Investeringer i aksjer og andeler	5	8 684 449	8 984 449
Sum finansielle anleggsmidler		8 684 449	8 984 449
Sum anleggsmidler		8 695 418	9 008 581
OMLØPSMIDLER			
FORDRINGER			
Kundefordringer		150 000	0
Sum fordringer		150 000	0
INVESTERINGER			
Markedsbaserte aksjer	6	4 386 434	4 083 578
Sum investeringer		4 386 434	4 083 578
Bankinnskudd, kontanter o.l.	7	1 909 936	2 658 244
Sum omløpsmidler		6 446 370	6 741 823
Sum eiendeler		15 141 788	15 750 404



BALANSE

JUNOR INVEST AS

EGENKAPITAL OG GJELD	Note	2023	2022
EGENKAPITAL			
INNSKUTT EGENKAPITAL			
Aksjekapital	8	100 000	100 000
Overkurs		98 000	98 000
Sum innskutt egenkapital		198 000	198 000
OPPTJENT EGENKAPITAL			
Annen egenkapital		12 855 017	13 468 191
Sum opptjent egenkapital		12 855 017	13 468 191
Sum egenkapital	4	13 053 017	13 666 191
GJELD			
AVSETNING FOR FORPLIKTELSER			
ANNEN LANGSIKTIG GJELD			
Øvrig langsiktig gjeld		2 088 771	2 081 874
Sum annen langsiktig gjeld	9	2 088 771	2 081 874
KORTSIKTIG GJELD			
Leverandørgjeld		0	2 340
Sum kortsiktig gjeld		0	2 340
Sum gjeld		2 088 771	2 084 214
Sum egenkapital og gjeld		15 141 788	15 750 404

Trondheim, 26.06.2024
Styret i Junor Invest AS

Jørn Norheim
styreleder/daglig leder



Regnskapsprinsipper

Årsregnskapet er satt opp i samsvar med regnskapsloven og NRS 8 - God regnskapsskikk for små foretak.

SKATT

Skattekostnaden i resultatregnskapet omfatter både periodens betalbare skatt og endring i utsatt skatt. Utsatt skatt er beregnet med 0 på grunnlag av de midlertidige forskjeller som eksisterer mellom regnskapsmessige og skattemessige verdier, samt ligningsmessig underskudd til fremføring ved utgangen av regnskapsåret. Skatteøkende og skattereduserende midlertidige forskjeller som reverserer eller kan reverseres i samme periode er utlignet og nettoført.

KLASSIFISERING OG VURDERING AV ANLEGGSMIDLER

Anleggsmidler omfatter eiendeler bestemt til varig eie og bruk. Anleggsmidler er vurdert til anskaffelseskost. Varige driftsmidler balanseføres og avskrives over driftsmidlets økonomiske levetid. Avskrivningsperioden for fast eiendom anskaffet etter 2009 er dekomponert i en del som gjelder råbygget og en del som gjelder faste tekniske installasjoner. Varige driftsmidler nedskrives til gjenvinnbart beløp ved verdifall som forventes ikke å være forbigående. Gjenvinnbart beløp er det høyeste av netto salgsverdi og verdi i bruk. Verdi i bruk er nåverdi av fremtidige kontantstrømmer knyttet til eiendelen. Nedskrivningen reverseres når grunnlaget for nedskrivningen ikke lenger er til stede.

KLASSIFISERING OG VURDERING AV OMLØPSMIDLER

Omløpsmidler og kortsiktig gjeld omfatter normalt poster som forfaller til betaling innen ett år etter balansedagen, samt poster som knytter seg til varekretsløpet. Omløpsmidler vurderes til laveste verdi av anskaffelseskost og virkelig verdi.

AKSJEINVESTINGER

Investeringer i aksjer og andeler er vurdert etter kostmetoden.

FORDRINGER

Kundefordringer og andre fordringer oppføres til pålydende etter fradrag for avsetning til forventet tap. Avsetning til tap gjøres på grunnlag av en individuell vurdering av de enkelte fordringene.

Note 1 Lønnskostnader og antall årsverk

Det har ikke vært noen ansatte i selskapet i 2023 og det er ikke utbetalt lønn eller andre godtgjørelser til selskapets ledende personer.

Note 2 Anleggsmidler

	Driftsløstø, inventar ol.	Sum
Anskaffelseskost pr. 01.01.23	39 490	39 490
= Anskaffelseskost 31.12.23	39 490	39 490
Akkumulerte avskrivninger 31.12.23	28 521	28 521
= Bokført verdi 31.12.23	10 969	10 969
Årets ordinære avskrivninger	13 163	13 163
Økonomisk levetid	3 år	



Note 3 Skatt

Årets skattekostnad	2023	2022
Resultatført skatt på ordinært resultat:		
Betalbar skatt	0	0
Endring i utsatt skattefordel	0	0
Skattekostnad ordinært resultat	0	0
Skattepliktig inntekt:		
Resultat før skatt	-289 986	-43 727
Permanente forskjeller	271 296	-6
Endring i midlertidige forskjeller	9 293	0
Skattepliktig inntekt	-9 397	-43 733
Betalbar skatt i balansen:		
Betalbar skatt på årets resultat	0	0
Sum betalbar skatt i balansen	0	0

Skatteeffekten av midlertidige forskjeller og underskudd til fremføring som har gitt opphav til utsatt skatt og utsatte skattefordeler, spesifisert på typer av midlertidige forskjeller

	2023	2022	Endring
Varige driftsmidler	-4 511	4 783	9 293
Sum	-4 511	4 783	9 293
Akkumulert fremførbart underskudd	-57 838	-48 441	9 397
Ubenyttet utbyttegodtgjørelse	-69 445	-40 818	28 627
Inngår ikke i beregningen av utsatt skatt	131 794	84 476	-47 318
Utsatt skattefordel (22 %)	0	0	0

I henhold til God regnskapsskikk for små foretak balanseføres ikke utsatt skattefordel.

Note 4 Egenkapital

	Aksjekapital	Overkurs	Annen egenkapital	Sum egenkapital
Pr. 31.12.2022	100 000	98 000	13 468 191	13 666 191
Årets resultat			-289 986	-289 986
Tilleggsutbytte			- 323 188	-323 188
Pr 31.12.2023	100 000	98 000	12 855 017	13 053 017



Note 5 Unoterte aksjer (norske)

Selskapet har følgende aksjer:

	Antall aksjer	Formuesverdi
Mode Sensors AS	3 697	1 468 116
Zivid AS	262 416	610 930
WeSeed AS	125 000	92 500
Sum		2 171 546

Note 6 Markedsbaserte verdipapirer

	Antall aksjer 31.12.23	Kostpris	Sum likningsverdi i kroner
Amerikanske aksjer			
SLAB - Silicon Laboratories Inc	400	368 963	538 200
TXN - Texas Instruments Incorporated	400	479 439	693 596
ADI Analog Devices Inc	400	458 174	807 932
AAPL - Apple Computer	600	777 020	1 175 094
Sum		2 083 596	3 214 822
Børsnoterte aksjer på Oslo Børs			
AIRX Airthings ASA	390 800	1 499 982	1 168 492
TOM Tomra Systems ASA	3 500	302 856	421 680
Sum		1 802 838	1 590 172
Aksjefond (norske)			
KLP AksjeGlobal Indeks V	308,9038	500 000	812 729

Note 7 Bankinnskudd

Selskapet har ingen bundne bankmidler pr. 31.12.

Note 8 Aksjonærer

AKSJEKAPITALEN I JUNOR INVEST AS PR. 31.12 BESTÅR AV:

	Antall	Pålydende	Bokført
Ordinære aksjer	100 000	1,0	100 000
Sum	100 000		100 000

EIERSTRUKTUR

De største aksjonærene i % pr. 31.12 var:

	Ordinære	Eierandel	Stemmeandel
JØRN NORHEIM	100 000	100,0	100,0



Note 9 Øvrig langsiktig gjeld

I forbindelse med emisjonen i Mode Sensors AS er det inngått en avtale om at 93% av vederlaget kan gjøres opp mot fremtidige utbytte eller ved salg tidligst etter en eierperiode på 3 år. Lånet beregnes på normrente for rimelige lån i arbeidsforhold.