



ÅRSREGNSKAPET FOR REGNSKAPSÅRET 2023 - GENERELL INFORMASJON

Enheten

Organisasjonsnummer:	924 661 399
Organisasjonsform:	Aksjeselskap
Foretaksnavn:	O D BYGG AS
Forretningsadresse:	Strandgata 14 6993 HØYANGER

Regnskapsår

Årsregnskapets periode:	01.01.2023 - 31.12.2023
-------------------------	-------------------------

Konsern

Morselskap i konsern:	Ja
Konsernregnskap lagt ved:	Nei

Regnskapsregler

Regler for små foretak benyttet:	Ja
Benyttet ved utarbeidelsen av årsregnskapet til selskapet:	Regnskapslovens alminnelige regler

Årsregnskapet fastsatt av kompetent organ

Bekreftet av representant for selskapet:	Ove Bjørn Dyrdal
Dato for fastsettelse av årsregnskapet:	18.03.2024

Grunnlag for avgivelse

År 2023: Årsregnskapet er elektronisk innlevert
År 2022: Tall er hentet fra elektronisk innlevert årsregnskap fra 2023

Det er ikke krav til at årsregnskapet m.v. som sendes til Regnskapsregisteret er undertegnet. Kontrollen på at dette er utført ligger hos revisor/enhetens øverste organ. Sikkerheten ivaretas ved at innsender har rolle/rettighet for innsending av årsregnskapet via Altinn, og ved at det bekreftes at årsregnskapet er fastsatt av kompetent organ.

Brønnøysundregistrene, 11.05.2025



Resultatregnskap

Beløp i: NOK	Note	2023	2022
RESULTATREGNSKAP			
Inntekter			
Salgsinntekt		13 406 383	20 062 180
Annen driftsinntekt		109 849	116
Sum inntekter		13 516 232	20 062 296
Kostnader			
Varekostnad		7 374 366	11 322 585
Lønnskostnad	1	4 092 384	4 627 581
Avskrivning av driftsmidler og immaterielle eiendeler	2	170 320	147 887
Annen driftskostnad		1 773 976	2 361 387
Sum kostnader		13 411 046	18 459 440
Driftsresultat		105 186	1 602 856
Finansinntekter og finanskostnader			
Annen renteinntekt		3 835	863
Sum finansinntekter		3 835	863
Annen rentekostnad		28 543	18 237
Annen finanskostnad			1 959
Sum finanskostnader		28 543	20 196
Netto finans		-24 708	-19 333
Ordinært resultat før skattekostnad		80 478	1 583 523
Skattekostnad på resultat	3	17 230	349 271
Ordinært resultat etter skattekostnad		63 248	1 234 252
Årsresultat	4	63 248	1 234 252
Årsresultat etter minoritetsinteresser		63 248	1 234 252
Totalresultat		63 248	1 234 252
Overføringer og disponeringer			



Resultatregnskap

Beløp i: NOK	Note	2023	2022
Ordinært utbytte			800 000
Avsatt til annen egenkapital		63 248	434 252
Sum overføringer og disponeringer		63 248	1 234 252



Balanse

Beløp i: NOK	Note	2023	2022
BALANSE - EIENDELER			
Anleggsmidler			
Immaterielle eiendeler			
Utsatt skattefordel	3		
Varige driftsmidler			
Tomter, bygninger o.a. fast eiendom	2		
Maskiner og anlegg	2	112 702	92 106
Driftsløsøre, inventar o.a. utstyr	2	319 828	555 254
Sum varige driftsmidler		432 529	647 360
Finansielle anleggsmidler			
Investering i datterselskap		150 000	150 000
Andre langsiktige fordringer	5	189 154	242 451
Sum finansielle anleggsmidler		339 154	392 451
Sum anleggsmidler		771 683	1 039 811
Omløpsmidler			
Varer			
Fordringer			
Kundefordringer		1 608 089	840 612
Andre kortsiktige fordringer		166 604	184 204
Konsernfordringer	6	40 000	40 000
Sum fordringer		1 814 693	1 064 816
Bankinnskudd, kontanter og lignende			
Bankinnskudd, kontanter o.l.	7	696 844	2 317 099
Sum bankinnskudd, kontanter og lignende		696 844	2 317 099
Sum omløpsmidler		2 511 537	3 381 915
SUM EIENDELER		3 283 220	4 421 726



Balanse

Beløp i: NOK	Note	2023	2022
BALANSE - EGENKAPITAL OG GJELD			
Egenkapital			
Innskutt egenkapital			
Aksjekapital	8	60 000	60 000
Beholdning av egne aksjer	8		
Overkurs		802 445	802 445
Annen innskutt egenkapital		-5 570	-5 570
Sum innskutt egenkapital		856 875	856 875
Opptjent egenkapital			
Annen egenkapital		497 500	434 252
Sum opptjent egenkapital		497 500	434 252
Sum egenkapital	4	1 354 375	1 291 127
Gjeld			
Langsiktig gjeld			
Utsatt skatt	3	29 732	19 838
Sum avsetninger for forpliktelser		29 732	19 838
Annen langsiktig gjeld			
Langsiktig konserngjeld	6		
Sum langsiktig gjeld		29 732	19 838
Kortsiktig gjeld			
Leverandørgjeld		733 394	801 287
Betalbar skatt	3	7 336	342 707
Skyldig offentlige avgifter		664 565	702 731
Utbytte			800 000
Kortsiktig konserngjeld	6	1 000	11 295
Annen kortsiktig gjeld		492 819	452 742
Sum kortsiktig gjeld		1 899 114	3 110 761
Sum gjeld		1 928 846	3 130 599
SUM EGENKAPITAL OG GJELD		3 283 220	4 421 726



Brønnøysundregistrene

ÅRSREGNSKAP FOR REGNSKAPSÅRET 2023 - GENERELL INFORMASJON

Journalnummer: 2024 336610

Enheten

Organisasjonsnummer: 924 661 399
Organisasjonsform: Aksjeselskap
Foretaksnavn: O D BYGG AS
Forretningsadresse: Strandgata 14
6993 HØYANGER

Regnskapsår

Årsregnskapets periode: 01.01.2023 - 31.12.2023

Konsern

Morselskap i konsern: Ja
Konsernregnskap lagt ved: Nei

Regnskapsregler

Regler for små foretak benyttet: Ja
Benyttet ved utarbeidelsen av
årsregnskapet til selskapet: Regnskapslovens alminnelige regler

Årsregnskapet fastsatt av kompetent organ

Bekreftet av representant for selskapet: Ove Bjørn Dyrdal
Dato for fastsettelse av årsregnskapet: 18.03.2024

Revisjon

Årsregnskapet er utarbeidet av ekstern
autorisert regnskapsfører: Ja
Ekstern autorisert regnskapsfører har i
løpet av regnskapsåret bistått ved den
løpende regnskapsføringen eller utført
andre tjenester for selskapet enn å
utarbeide årsregnskapet: Ja

Grunnlag for avgivelse

År 2023: Årsregnskap er elektronisk innlevert.
År 2022: Tall er hentet fra elektronisk innlevert årsregnskap fra 2023.

Det er ikke krav til at årsregnskapet m.v. som sendes til Regnskapsregisteret er undertegnet. Kontrollen på at dette er utført ligger hos revisor/enhetens øverste organ. Sikkerheten ivaretas ved at innsender har rolle/rettighet for innsending av årsregnskapet via Altinn, og ved at det bekreftes at årsregnskapet er fastsatt av kompetent organ.

Brønnøysundregistrene, 26.03.2024

Brønnøysundregistrene
Postadresse: Postboks 900, 8910 Brønnøysund
Telefon: 75 00 75 00
E-post: firmapost@brreg.no Internett: www.brreg.no
Organisasjonsnummer: 974 760 673



Organisasjonsnr: 924 661 399
O D BYGG AS

RESULTATREGNSKAP

Beløp i: NOK	Note	2023	2022
RESULTATREGNSKAP			
Inntekter			
Salgsinntekt		13 406 383	20 062 180
Annen driftsinntekt		109 849	116
Sum inntekter		13 516 232	20 062 296
Kostnader			
Varekostnad		7 374 366	11 322 585
Lønnskostnad	1	4 092 384	4 627 581
Avskrivning av driftsmidler og immaterielle eiendeler	2	170 320	147 887
Annen driftskostnad		1 773 976	2 361 387
Sum kostnader		13 411 046	18 459 440
Driftsresultat		105 186	1 602 856
Finansinntekter og finanskostnader			
Annen renteinntekt		3 835	863
Sum finansinntekter		3 835	863
Annen rentekostnad		28 543	18 237
Annen finanskostnad			1 959
Sum finanskostnader		28 543	20 196
Netto finans		-24 708	-19 333
Ordinært resultat før skattekostnad			
Skattekostnad på resultat	3	17 230	349 271
Ordinært resultat etter skattekostnad		63 248	1 234 252
Årsresultat	4	63 248	1 234 252
Årsresultat etter minoritetsinteresser		63 248	1 234 252
Totalresultat		63 248	1 234 252
Overføringer og disponeringer			
Ordinært utbytte			800 000
Avsatt til annen egenkapital		63 248	434 252
Sum overføringer og disponeringer		63 248	1 234 252



Organisasjonsnr: 924 661 399
O D BYGG AS

BALANSE

Beløp i: NOK	Note	2023	2022
--------------	------	------	------

BALANSE - EIENDELER

Anleggsmidler

Immaterielle eiendeler

Utsatt skattefordel	3		
---------------------	---	--	--

Varige driftsmidler

Tomter, bygninger o.a.			
------------------------	--	--	--

fast eiendom	2		
--------------	---	--	--

Maskiner og anlegg	2	112 702	92 106
--------------------	---	---------	--------

Driftsløsøre, inventar o.			
---------------------------	--	--	--

a. utstyr	2	319 828	555 254
-----------	---	---------	---------

Sum varige driftsmidler		432 529	647 360
--------------------------------	--	----------------	----------------

Finansielle anleggsmidler

Investering i datterselskap		150 000	150 000
-----------------------------	--	---------	---------

Andre langsiktige			
-------------------	--	--	--

fordringer	5	189 154	242 451
------------	---	---------	---------

Sum finansielle			
------------------------	--	--	--

anleggsmidler		339 154	392 451
----------------------	--	----------------	----------------

Sum anleggsmidler		771 683	1 039 811
--------------------------	--	----------------	------------------

Omløpsmidler

Varer

Fordringer

Kundefordringer		1 608 089	840 612
-----------------	--	-----------	---------

Andre kortsiktige			
-------------------	--	--	--

fordringer		166 604	184 204
------------	--	---------	---------

Konsernfordringer	6	40 000	40 000
-------------------	---	--------	--------

Sum fordringer		1 814 693	1 064 816
-----------------------	--	------------------	------------------

Bankinnskudd, kontanter

og lignende

Bankinnskudd, kontanter o.			
----------------------------	--	--	--

l.	7	696 844	2 317 099
----	---	---------	-----------

Sum bankinnskudd,			
--------------------------	--	--	--

kontanter og lignende		696 844	2 317 099
------------------------------	--	----------------	------------------

Sum omløpsmidler		2 511 537	3 381 915
-------------------------	--	------------------	------------------

SUM EIENDELER		3 283 220	4 421 726
----------------------	--	------------------	------------------

BALANSE - EGENKAPITAL OG

GJELD

Egenkapital

Innskutt egenkapital



Aksjekapital	8	60 000	60 000
Beholdning av egne aksjer	8		
Overkurs		802 445	802 445
Annen innskutt egenkapital		-5 570	-5 570
Sum innskutt egenkapital		856 875	856 875
Opptjent egenkapital			
Annen egenkapital		497 500	434 252
Sum opptjent egenkapital		497 500	434 252
Sum egenkapital	4	1 354 375	1 291 127
Gjeld			
Langsiktig gjeld			
Utsatt skatt	3	29 732	19 838
Sum avsetninger for forpliktelse		29 732	19 838
Annen langsiktig gjeld			
Langsiktig konserngjeld	6		
Sum langsiktig gjeld		29 732	19 838
Kortsiktig gjeld			
Leverandørgjeld		733 394	801 287
Betalbar skatt	3	7 336	342 707
Skyldig offentlige avgifter		664 565	702 731
Utbytte			800 000
Kortsiktig konserngjeld	6	1 000	11 295
Annen kortsiktig gjeld		492 819	452 742
Sum kortsiktig gjeld		1 899 114	3 110 761
Sum gjeld		1 928 846	3 130 599
SUM EGENKAPITAL OG GJELD		3 283 220	4 421 726



Organisasjonsnr: 924 661 399
O D BYGG AS

NOTEOPPLYSNINGER - SELSKAP - alle poster oppgitt i hele tall

Note

Antall årsverk i regnskapsåret
7.00

Sum Beløp

Balanseført verdi 31.12. Varige driftsmidler Immaterielle eiend.

Konsernregnskap

Morselskapet sitt navn

Forretningskontor for morselskapet

Begrunnelse for at datterselskap er utelatt fra konsolideringen

Samlet beløp - tilknyttet selskap Årets Fjorårets

Samlet beløp - foretak i samme konsern Årets Fjorårets

Samlet beløp - foretak i samme konsern Årets Fjorårets

Samlet beløp - felles kontrollert virksomhet Årets Fjorårets

Pantstillelse Beløp

Beholdning av egne aksjer Antall Pålydende Andel av aksjek.



Argo Revisjon AS

Firdavegen 6
Postboks 616
N-6804 Førde

Telefon: (+47) 95 49 12 20
E-post: post@argorevisjon.no

Til generalforsamlingen i O D Bygg AS

Uavhengig revisors beretning

Uttalelse om revisjonen av årsregnskapet

Konklusjon

Vi har revidert O D Bygg AS sitt årsregnskap som består av balanse per 31. desember 2023, resultatregnskap for regnskapsåret avsluttet per denne datoen og noter til årsregnskapet, herunder et sammendrag av viktige regnskapsprinsipper.

Etter vår mening er det medfølgende årsregnskapet avgitt i samsvar med lov og forskrifter og gir et rettviseende bilde av selskapets finansielle stilling per 31. desember 2023, og av dets resultater for regnskapsåret avsluttet per denne datoen i samsvar med regnskapslovens regler og god regnskapsskikk i Norge.

Grunnlag for konklusjonen

Vi har gjennomført revisjonen i samsvar med lov, forskrift og god revisjonsskikk i Norge, herunder de internasjonale revisjonsstandardene International Standards on Auditing (ISA-ene). Våre oppgaver og plikter i henhold til disse standardene er beskrevet i Revisors oppgaver og plikter ved revisjon av årsregnskapet. Vi er uavhengige av selskapet slik det kreves i lov og forskrift, og har overholdt våre øvrige etiske forpliktelser i samsvar med disse kravene. Etter vår oppfatning er innhentet revisjonsbevis tilstrekkelig og hensiktsmessig som grunnlag for vår konklusjon.

Styrets og daglig leders ansvar for årsregnskapet

Styret og daglig leder (ledelsen) er ansvarlig for å utarbeide årsregnskapet i samsvar med lov og forskrifter, herunder for at det gir et rettviseende bilde i samsvar med regnskapslovens regler og god regnskapsskikk i Norge. Ledelsen er også ansvarlig for slik internkontroll som den finner nødvendig for å kunne utarbeide et årsregnskap som ikke inneholder vesentlig feilinformasjon, verken som følge av misligheter eller utilsiktede feil.

Ved utarbeidelsen av årsregnskapet må ledelsen ta standpunkt til selskapets evne til fortsatt drift og opplyse om forhold av betydning for fortsatt drift. Forutsetningen om fortsatt drift skal legges til grunn for årsregnskapet så lenge det ikke er sannsynlig at virksomheten vil bli avviklet.

Revisors oppgaver og plikter ved revisjonen av årsregnskapet

Vårt mål med revisjonen er å oppnå betryggende sikkerhet for at årsregnskapet som helhet ikke inneholder vesentlig feilinformasjon, verken som følge av misligheter eller utilsiktede feil, og å avgi en revisjonsberetning som inneholder vår konklusjon. Betryggende sikkerhet er en høy grad av sikkerhet, men ingen garanti for at en revisjon utført i samsvar med lov, forskrift og god

Argo Revisjon AS (org.nr 927 251 167). Medlem av Den Norske Revisorforening (DnR) og Regnskap Norge.



argo revisjon

revisjonsskikk i Norge, herunder ISA-ene, alltid vil avdekke vesentlig feilinformasjon som eksisterer. Feilinformasjon kan oppstå som følge av misligheter eller utilsiktede feil. Feilinformasjon blir vurdert som vesentlig dersom den enkeltvis eller samlet med rimelighet kan forventes å påvirke økonomiske beslutninger som brukerne foretar basert på årsregnskapet.

For videre beskrivelse av revisors oppgaver og plikter vises det til:
<https://revisorforeningen.no/revisjonsberetninger>

Uttalelse om andre lovmessige krav

Konklusjon om registrering og dokumentasjon

Basert på vår revisjon av årsregnskapet som beskrevet ovenfor, og kontrollhandlinger vi har funnet nødvendig i henhold til internasjonal standard for attestasjonsoppdrag (ISAE) 3000 «Attestasjonsoppdrag som ikke er revisjon eller forenklet revisorkontroll av historisk finansiell informasjon», mener vi at ledelsen har oppfylt sin plikt til å sørge for ordentlig og oversiktlig registrering og dokumentasjon av selskapets regnskapsopplysninger i samsvar med lov og god bokføringsskikk i Norge.

Førde 18. mars 2024

Argo Revisjon

Stig Berge Strand

Stig Berge Strand
Statsautorisert revisor



BankID Signing
Ove Bjørn Dyrdaal
2024-03-19



Årsregnskap 2023

O D Bygg AS

Resultatregnskap
Balanse
Noter til regnskapet



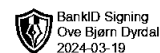
Org.nr.: 924 661 399



RESULTATREGNSKAP

O D BYGG AS

DRIFTSINNEKTER OG DRIFTSKOSTNADER	Note	2023	2022
Salgsinntekt		13 406 383	20 062 180
Annen driftsinntekt		109 849	116
Sum driftsinntekter		13 516 232	20 062 296
Varekostnad		7 374 366	11 322 585
Lønnskostnad	1	4 092 384	4 627 581
Avskrivning av driftsmidler og immaterielle eiendeler	2	170 320	147 887
Annen driftskostnad		1 773 976	2 361 387
Sum driftskostnader		13 411 046	18 459 440
Driftsresultat		105 186	1 602 856
FINANSINNEKTER OG FINANSKOSTNADER			
Annen renteinntekt		3 835	863
Annen rentekostnad		28 543	18 237
Annen finanskostnad		0	1 959
Resultat av finansposter		-24 708	-19 333
Resultat før skattekostnad		80 478	1 583 523
Skattekostnad på resultat	3	17 230	349 271
Årsresultat	4	63 248	1 234 252
OVERFØRINGER			
Avsatt til utbytte		0	800 000
Avsatt til annen egenkapital		63 248	434 252
Sum overføringer		63 248	1 234 252



BankID Signing
Ove Bjørn Dyrdaal
2024-03-19

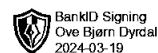
BALANSE

O D BYGG AS

EIENDELER	Note	2023	2022
ANLEGGSMIDLER			
IMMATERIELLE EIENDELER			
VARIGE DRIFTSMIDLER			
Maskiner og anlegg	2	112 702	92 106
Driftsløsøre, inventar o.a. utstyr	2	319 828	555 254
Sum varige driftsmidler		432 529	647 360
FINANSIELLE ANLEGGSMIDLER			
Investeringer i datterselskap		150 000	150 000
Andre langsiktige fordringer	5	189 154	242 451
Sum finansielle anleggsmidler		339 154	392 451
Sum anleggsmidler		771 683	1 039 811
OMLØPSMIDLER			
FORDRINGER			
Kundefordringer		1 608 089	840 612
Andre kortsiktige fordringer		166 604	184 204
Konsernfordringer	6	40 000	40 000
Sum fordringer		1 814 693	1 064 816
INVESTERINGER			
Bankinnskudd, kontanter o.l.	7	696 844	2 317 099
Sum omløpsmidler		2 511 537	3 381 915
Sum eiendeler		3 283 220	4 421 726

O D BYGG AS

SIDE 3



BankID Signing
Ove Bjørn Dyrdal
2024-03-19

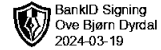
BALANSE

O D BYGG AS

EGENKAPITAL OG GJELD	Note	2023	2022
EGENKAPITAL			
INNSKUTT EGENKAPITAL			
Aksjekapital	8	60 000	60 000
Overkurs		802 445	802 445
Annen innskutt egenkapital		-5 570	-5 570
Sum innskutt egenkapital		856 875	856 875
OPPTJENT EGENKAPITAL			
Annen egenkapital		497 500	434 252
Sum opptjent egenkapital		497 500	434 252
Sum egenkapital	4	1 354 375	1 291 127
GJELD			
AVSETNING FOR FORPLIKTELSE			
Utsatt skatt	3	29 732	19 838
Sum avsetning for forpliktelser		29 732	19 838
ANNEN LANGSIKTIG GJELD			
KORTSIKTIG GJELD			
Leverandørgjeld		733 394	801 287
Betalbar skatt	3	7 336	342 707
Skyldig offentlige avgifter		664 565	702 731
Utbytte		0	800 000
Konserngjeld	6	1 000	11 295
Annen kortsiktig gjeld		492 819	452 742
Sum kortsiktig gjeld		1 899 114	3 110 761
Sum gjeld		1 928 846	3 130 599
Sum egenkapital og gjeld		3 283 220	4 421 726

Høyanger, 18.03.2024
Styret i O D Bygg AS

Ove Bjørn Dyrdal
styreleder/daglig leder



Regnskapsprinsipper

Årsregnskapet er satt opp i samsvar med regnskapsloven og NRS 8 - God regnskapsskikk for små foretak.

DRIFTSINNTEKTER

Inntektsføring ved salg av varer skjer på leveringstidspunktet. Tjenester inntektsføres etter hvert som de leveres.

SKATT

Skattekostnaden i resultatregnskapet omfatter både periodens betalbare skatt og endring i utsatt skatt. Utsatt skatt er beregnet med 22 % på grunnlag av de midlertidige forskjeller som eksisterer mellom regnskapsmessige og skattemessige verdier, samt ligningsmessig underskudd til fremføring ved utgangen av regnskapsåret. Skatteøkende og skattereduserende midlertidige forskjeller som reverserer eller kan reverseres i samme periode er utlignet og nettoført.

KLASSIFISERING OG VURDERING AV ANLEGGSMIDLER

Anleggsmidler omfatter eiendeler bestemt til varig eie og bruk. Anleggsmidler er vurdert til anskaffelseskost. Varige driftsmidler balanseføres og avskrives over driftsmidlets økonomiske levetid. Avskrivningsperioden for fast eiendom anskaffet etter 2009 er dekomponert i en del som gjelder råbygget og en del som gjelder faste tekniske installasjoner. Varige driftsmidler nedskrives til gjenvinnbart beløp ved verdifall som forventes ikke å være forbigående. Gjenvinnbart beløp er det høyeste av netto salgsverdi og verdi i bruk. Verdi i bruk er nåverdi av fremtidige kontantstrømmer knyttet til eiendelen. Nedskrivningen reverseres når grunnlaget for nedskrivningen ikke lenger er til stede.

KLASSIFISERING OG VURDERING AV OMLØPSMIDLER

Omløpsmidler og kortsiktig gjeld omfatter normalt poster som forfaller til betaling innen ett år etter balansedagen, samt poster som knytter seg til varekretsløpet. Omløpsmidler vurderes til laveste verdi av anskaffelseskost og virkelig verdi.

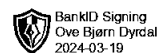
AKSJER I DATTERSELSKAP

Datterselskap vurderes etter kostmetoden i selskapsregnskapet. Investeringen er vurdert til anskaffelseskost for aksjene med mindre nedskrivning har vært nødvendig. Det er foretatt nedskrivning til virkelig verdi når verdifall skyldes årsaker som ikke kan forventes å være forbigående og det må anses nødvendig etter god regnskapsskikk. Nedskrivninger er reversert når grunnlaget for nedskrivning ikke lenger er til stede.

Utbytte, konsernbidrag og andre utdelinger fra datterselskap er inntektsført samme år som det er avsatt i givers regnskap. Overstiger utbytte / konsernbidraget andelen av opptjent resultat etter anskaffelsestidspunktet, representerer den overskytende del tilbakebetaling av investert kapital, og utdelingene er fratrukket investeringens verdi i balansen til morselskapet.

FORDRINGER

Kundefordringer og andre fordringer oppføres til pålydende etter fradrag for avsetning til forventet tap. Avsetning til tap gjøres på grunnlag av en individuell vurdering av de enkelte fordringene.



Note 1 Lønnskostnader og antall årsverk

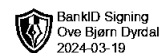
LØNSSKOSTNADER

	2023	2022
Lønninger	3 492 291	3 969 206
Arbeidsgiveravgift	396 881	465 955
Andre ytelser	203 213	192 419
Sum	4 092 384	4 627 581

Selskapet har i 2023 sysselsatt 7 årsverk.

Note 2 Anleggsmidler

	Maskiner og anlegg	Driftsløsøre, inventar ol.	Sum
Anskaffelseskost pr. 01.01.23	286 670	868 913	1 155 582
+ Tilgang kjøpte driftsmidler	96 573	209 077	305 650
- Avgang i året	45 568	349 631	395 199
= Anskaffelseskost 31.12.23	337 675	728 359	1 066 033
Akkumulerte avskrivninger 31.12.23	224 974	408 530	633 504
= Bokført verdi 31.12.23	112 701	319 828	432 529
Årets ordinære avskrivninger	46 321	123 999	170 320
Økonomisk levetid	5 år	0-7 år	



Note 3 Skatt

Årets skattekostnad	2023	2022
Resultatført skatt på ordinært resultat:		
Betalbar skatt	7 336	342 707
Endring i utsatt skatt	9 894	6 564
Skattekostnad ordinært resultat	17 230	349 271
Skattepliktig inntekt:		
Resultat før skatt	80 478	1 583 523
Permanente forskjeller	-2 164	4 072
Endring i midlertidige forskjeller	-44 970	-29 834
Skattepliktig inntekt	33 344	1 557 761
Betalbar skatt i balansen:		
Betalbar skatt på årets resultat	7 336	342 707
Sum betalbar skatt i balansen	7 336	342 707

Skatteeffekten av midlertidige forskjeller som har gitt opphav til utsatt skatt og utsatte skattefordeler, spesifisert på typer av midlertidige forskjeller

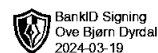
	2023	2022	Endring
Varige driftsmidler	135 144	90 174	-44 970
Sum	135 144	90 174	-44 970
Grunnlag for utsatt skatt	135 144	90 174	-44 970
Utsatt skatt (22 %)	29 732	19 838	-9 893

Note 4 Egenkapital

	Aksjekapital	Overkurs	Annen Innskutt egenkapital	Annen egenkapital	Sum egenkapital
Pr. 31.12.2022	60 000	802 445	-5 570	434 252	1 291 127
Årets resultat				63 248	63 248
Pr 31.12.2023	60 000	802 445	-5 570	497 500	1 354 375

Note 5 Fordringer med forfall senere enn ett år

	2023	2022
Forskuddsleasing	189 154	242 451
Sum fordringer med forfall senere enn ett år	189 154	242 451



Note 6 Mellomværende med selskap i samme konsern

	2023	2022
Fordringer		
Andre kortsiktige fordringer konsern	40 000	40 000
Sum	40 000	40 000
Gjeld		
Annen kortsiktig gjeld konsern	1 000	11 295
Sum	1 000	11 295

Note 7 Bankinnskudd

Innestående midler på skattetrekkkonto (bundne midler) er på kr. 203 803.

Note 8 Aksjonærer

AKSJEKAPITALEN I O D BYGG AS PR. 31.12 BESTÅR AV:

	Antall	Pålydende	Bokført
Ordinære aksjer	30 000	2,0	60 000
Sum	30 000		60 000

EIERSTRUKTUR

De største aksjonærene i % pr. 31.12 var:

	Ordinære	Eierandel	Stemmeandel
O D INVEST AS	15 300	51,0	51,0
MJB INVEST AS	14 700	49,0	49,0
Totalt antall aksjer	30 000	100,0	100,0