



ÅRSREGNSKAPET FOR REGNSKAPSÅRET 2019 - GENERELL INFORMASJON

Enheten

Organisasjonsnummer: 816 260 752
Organisasjonsform: Aksjeselskap
Foretaksnavn: OPPLANDSKE BETONG GRUPPEN AS
Forretningsadresse: Ringvegen 3
2816 GJØVIK

Regnskapsår

Årsregnskapets periode: 01.01.2019 - 31.12.2019

Konsern

Mørselskap i konsern: Ja
Konsernregnskap lagt ved: Ja

Regnskapsregler

Regler for små foretak benyttet: Nei
Benyttet ved utarbeidelsen av årsregnskapet til selskapet: Regnskapslovens alminnelige regler
Benyttet ved utarbeidelsen av årsregnskapet til konsernet: Regnskapslovens alminnelige regler

Årsregnskapet fastsatt av kompetent organ

Bekreftet av representant for selskapet: Stian Molstadkroken
Dato for fastsettelse av årsregnskapet: 29.06.2020

Grunnlag for avgivelse

År 2019: Årsregnskapet er elektronisk innlevert
År 2018: Tall er hentet fra elektronisk innlevert årsregnskap fra 2019

Det er ikke krav til at årsregnskapet m.v. som sendes til Regnskapsregisteret er undertegnet. Kontrollen på at dette er utført ligger hos revisor/enhetens øverste organ. Sikkerheten ivaretas ved at innsender har rolle/rettighet for innsending av årsregnskapet via Altinn, og ved at det bekreftes at årsregnskapet er fastsatt av kompetent organ.

Brønnøysundregistrene, 18.06.2021



Resultatregnskap

Beløp i: NOK	Note	2019	2018
RESULTATREGNSKAP			
Inntekter			
Salgsinntekt		4 770 000	2 010 000
Sum inntekter		4 770 000	2 010 000
Kostnader			
Lønnskostnad		3 577 419	1 840 371
Annen driftskostnad		2 119 009	184 476
Sum kostnader		5 696 428	2 024 847
Driftsresultat		-926 428	-14 847
Finansinntekter og finanskostnader			
Renteinntekt fra foretak i samme konsern		364 417	67 709
Annen renteinntekt		17 848	10 822
Sum finansinntekter		382 265	78 531
Rentekostnad til foretak i samme konsern		62 483	15 272
Annen rentekostnad		3 765	2 509
Sum finanskostnader		66 248	17 781
Netto finans		316 017	60 750
Ordinært resultat før skattekostnad		-610 411	45 903
Skattekostnad på ordinært resultat		-134 291	-17 792
Ordinært resultat etter skattekostnad		-476 120	63 695
Årsresultat		-476 120	63 695
Overføringer og disponeringer			
Overføringer til/fra annen egenkapital		-476 120	63 695
Sum overføringer og disponeringer		-476 120	63 695



Balanse

Beløp i: NOK	Note	2019	2018
BALANSE - EIENDELER			
Anleggsmidler			
Immaterielle eiendeler			
Utsatt skattefordel		152 083	17 792
Sum immaterielle eiendeler		152 083	17 792
Finansielle anleggsmidler			
Investering i datterselskap		9 967 450	5 067 450
Andre fordringer			200 000
Sum finansielle anleggsmidler		9 967 450	5 267 450
Sum anleggsmidler		10 119 533	5 285 242
Omløpsmidler			
Varer			
Fordringer			
Kundefordringer		36 300	5 600
Andre fordringer		10 627 393	5 292
Sum fordringer		10 663 693	10 892
Bankinnskudd, kontanter og lignende			
Bankinnskudd, kontanter og lignende		392 287	10 900 122
Sum bankinnskudd, kontanter og lignende		392 287	10 900 122
Sum omløpsmidler		11 055 980	10 911 014
SUM EIENDELER		21 175 513	16 196 256
BALANSE - EGENKAPITAL OG GJELD			
Egenkapital			
Innskutt egenkapital			
Selskapskapital		1 000 000	1 000 000
Overkurs		12 602 884	4 088 502



Balanse

Beløp i: NOK	Note	2019	2018
Ikke registrert kapitalforhøyelse		940 000	
Sum innskutt egenkapital		14 542 884	5 088 502
Opptjent egenkapital			
Annen egenkapital		-689 202	-213 082
Sum opptjent egenkapital		-689 202	-213 082
Sum egenkapital		13 853 682	4 875 420
Sum langsiktig gjeld		0	0
Kortsiktig gjeld			
Leverandørgjeld		254 686	
Skyldige offentlige avgifter		242 697	388 630
Annen kortsiktig gjeld		6 824 448	10 932 206
Sum kortsiktig gjeld		7 321 831	11 320 836
Sum gjeld		7 321 831	11 320 836
SUM EGENKAPITAL OG GJELD		21 175 513	16 196 256



Konsernets resultatregnskap

Beløp i: NOK	Note	2019	2018
RESULTATREGNSKAP			
Inntekter			
Salgsinntekt		162 717 603	122 678 461
Annen driftsinntekt			181 970
Sum inntekter		162 717 603	122 860 431
Kostnader			
Varekostnad		114 175 556	63 686 151
Lønnskostnad		47 731 649	41 256 829
Avskrivning på varige driftsmidler og immaterielle eiendeler		4 172 470	2 823 449
Annen driftskostnad		16 689 954	15 879 191
Sum kostnader		182 769 629	123 645 620
Driftsresultat		-20 052 026	-785 189
Finansinntekter og finanskostnader			
Annen renteinntekt		112 589	39 821
Annen finansinntekt		36 172	1 413 075
Sum finansinntekter		148 761	1 452 896
Annen rentekostnad		572 495	434 749
Annen finanskostnad		12 173	20 609
Sum finanskostnader		584 668	455 358
Netto finans		-435 907	997 538
Ordinært resultat før skattekostnad		-20 487 933	212 349
Skattekostnad på ordinært resultat		-4 506 243	-321 686
Ordinært resultat etter skattekostnad		-15 981 690	534 035
Årsresultat		-15 981 690	534 035



Konsernets balanse


Beløp i: NOK	Note	2019	2018
BALANSE - EIENDELER			
Anleggsmidler			
Immaterielle eiendeler			
Utsatt skattefordel		3 896 333	
Sum immaterielle eiendeler		3 896 333	
Varige driftsmidler			
Tomter, bygninger og annen fast eiendom		12 299 530	11 375 139
Maskiner og anlegg		18 430 340	12 673 702
Sum varige driftsmidler		30 729 870	24 048 841
Finansielle anleggsmidler			
Investeringer i aksjer og andeler		6 000	6 000
Sum finansielle anleggsmidler		6 000	6 000
Sum anleggsmidler		34 632 203	24 054 841
Omløpsmidler			
Varer			
Varer		3 329 922	3 086 264
Sum varer		3 329 922	3 086 264
Fordringer			
Kundefordringer		20 694 260	19 542 269
Andre fordringer		7 112 319	9 482 247
Sum fordringer		27 806 579	29 024 516
Bankinnskudd, kontanter og lignende			
Bankinnskudd, kontanter og lignende		3 160 260	13 327 320
Sum bankinnskudd, kontanter og lignende		3 160 260	13 327 320
Sum omløpsmidler		34 296 761	45 438 100
SUM EIENDELER		68 928 964	69 492 941





Konsernets balanse


Beløp i: NOK	Note	2019	2018
BALANSE - EGENKAPITAL OG GJELD			
Egenkapital			
Innskutt egenkapital			
Selskapskapital		1 000 000	1 000 000
Overkurs		12 602 884	4 088 502
Ikke registrert kapitalforhøyelse		940 000	
Sum innskutt egenkapital		14 542 884	5 088 502
Opptjent egenkapital			
Annen egenkapital		-10 041 967	5 939 724
Sum opptjent egenkapital		-10 041 967	5 939 724
Sum egenkapital		4 500 917	11 028 226
Gjeld			
Langsiktig gjeld			
Utsatt skatt			610 820
Sum avsetninger for forpliktelser			610 820
Annen langsiktig gjeld			
Gjeld til kredittinstitusjoner		9 487 501	10 237 501
Øvrig langsiktig gjeld		6 656 650	868 913
Sum annen langsiktig gjeld		16 144 151	11 106 414
Sum langsiktig gjeld		16 144 151	11 717 234
Kortsiktig gjeld			
Leverandørgjeld		24 863 139	14 884 964
Betalbar skatt		910	41 230
Skyldige offentlige avgifter		4 304 602	7 073 797
Annen kortsiktig gjeld		19 115 245	24 747 490
Sum kortsiktig gjeld		48 283 896	46 747 481
Sum gjeld		64 428 047	58 464 715
SUM EGENKAPITAL OG GJELD		68 928 964	69 492 941



 Legally signed by
Niklas Skattum
16.06.2020

 Legally signed by
Arild Kolstad
16.06.2020

 Legally signed by
Suan Moistadkroken
16.06.2020

 Legally signed by
Dag Sveinung Liven
16.06.2020

Årsregnskap 2019

Opplandske

Betong Gruppen AS



Styrets Årsberetning

For 2019

OPPLANDSKE BETONG GRUPPEN AS (Org nr 816 26 0752)

Virksomhetens art

Selskapet driver med levering av hovedkontortjenester og konsulenttjenester, eiendomsutvikling og investering i selskaper med tilsvarende virksomhet, samt alt som hører naturlig med i denne forbindelse. Datterselskapene driver virksomhet innen følgende områder:

- Eiendomsutvikling/utleie fast eiendom (Opplandske Betong Eiendom AS)
- Industriproduksjon og entreprenørvirksomhet (Opplandske Betongindustri AS)
- Rådgivende ingeniørtjenester (Opplandske Betong Prosjektering AS)
- Montasje av byggelementer (Opplandske Betong Montasje AS)

Selskapet er lokalisert i Oslo Kommune.

Det er utarbeidet konsernregnskap.

Fortsatt drift

I samsvar med regnskapsloven § 3-3a bekreftes det at forutsetningene om fortsatt drift er til stede. Utbruddet av Covid-19 (koronaviruset) har så langt i 2020 preget den generelle økonomien med svekkede markeder globalt og nasjonalt i tillegg til større usikkerhet rundt økonomien i fremtiden. Utbruddet har påvirket selskapet og dets datterselskaper ved at ordreinngangen har vært svakere enn opprinnelig forventet hittil i 2020.

Hvordan utbruddet vil påvirke forutsetningen om fortsatt drift er avhengig av hvor langvarig situasjonen vil være, hvilke tiltak myndighetene iverksetter, og hvordan den generelle økonomien globalt og nasjonalt utvikler seg. Basert på situasjonen og den informasjonen som er tilgjengelig på nåværende tidspunkt, mener styret det er forsvarlig å legge forutsetningen om fortsatt drift til grunn ved avleggelse av årsregnskapet.

Aksjonærene har styrket aksjekapitalen i 2020 gjennom en kapitalforhøyelse for å sikre selskapets aktiviteter og da gi et solid grunnlag for fortsatt drift.

Arbeidsmiljø og personale

Selskapet har to ansatte og ikke noe sykefravær i 2019.

Det har ikke forekommet alvorlige arbeidsuhell eller ulykker i løpet av året som har resultert i store materielle skader eller personskader.

Det er vår bestemte oppfatning at arbeidsmiljøet og den generelle trivselen i konsernet er god.

Ytre miljø

Styret mener at selskapet og dets datterselskapers virksomhet ikke forurensar det ytre miljøet i vesentlig grad.

Likestilling

Selskapet har ved utgangen av året 2 ansatte som begge er menn. Selskapets styre består også av 4 menn.

Ved rekruttering er det prioritert personlige kvalifikasjoner fremfor kjønn.

Konsernet mener likestilling er tilfredsstillende ivaretatt, og det er derfor ikke planlagt spesielle tiltak vedrørende dette.



Diskriminering

Diskrimineringslovens formål er å fremme likestilling, sikre like muligheter og rettigheter og å hindre diskriminering på grunn av etnisitet, nasjonal opprinnelse, avstamning, hudfarge, språk, religion og livssyn. Konsernet arbeider planmessig for å fremme lovens formål innenfor vår virksomhet.

Rettvisende oversikt, resultat, investeringer, finansiering og likviditet

Årets resultat etter skatt viser et underskudd på kr. 476.120 mot et overskudd på kr. 63.695 i 2018. Egenkapitalen er kr. 13.853.682 hvilket utgjør 65,4 % (30,1%) av totalkapitalen. Likviditeten i selskapet er tilfredsstillende og det jobbes kontinuerlig for å skape en best mulig likviditet.

Finansiell risiko

Selskapet har etablert rutiner for løpende kontroll og vurdering av diversifisering av investeringene. Selskapet har finansiell risiko knyttet til utviklingen av datterselskapene. Likviditeten vurderes som tilstrekkelig.

Redegjørelse for den fremtidige utvikling

Styret anser den finansielle stillingen som tilfredsstillende, samtidig som tiltak for å bedre inntjeningen i selskapet ytterligere i 2020 fortsetter. Resultatutviklingen de neste år i selskapet og dets datterselskaper forventes å bli ytterligere forbedret med vekst, stram kostnadskontroll og effektivisering av driften.

Resultatdisponering

Det vises til styrets forslag til disponering av resultat vist i resultatregnskapet.

Oslo, 16.juni.2020

Styret for Opplandske Betong Gruppen AS

Stian Strand Molstadkroken
Styreleder

Arild Kolstad
Styremedlem

Dag Sveinung Liven
Styremedlem

Niklas Smith Skattum
Styremedlem



Opplandske Betong Gruppen AS

RESULTATREGNSKAP

Pr. 31. desember (beløp i hele kr.)

Morselskap		Konsern		
2018	2019	Note	2019	2018
DRIFTSINNEKTER				
2 010 000	4 770 000	3	162 717 603	122 678 461
0	0	3	-	181 970
<u>2 010 000</u>	<u>4 770 000</u>		<u>162 717 603</u>	<u>122 860 431</u>
DRIFTSKOSTNADER				
0	0		114 175 556	63 686 151
1 840 371	3 577 419	2	47 731 649	41 256 829
0	0	7	4 172 470	2 823 449
184 476	2 119 009	2	16 689 954	15 879 191
<u>2 024 847</u>	<u>5 696 428</u>		<u>182 769 629</u>	<u>123 645 620</u>
<u>-14 847</u>	<u>-926 428</u>		<u>-20 052 026</u>	<u>-785 189</u>
DRIFTSRESULTAT				
FINANSINNEKTER OG -KOSTNADER				
0	0		-	-
67 709	364 417		-	-
10 822	17 848		112 589	39 821
0	0		36 172	1 413 075
-15 272	-62 483		-	-
-2 509	-3 765		-572 495	-434 749
0	0		-12 173	-20 609
<u>60 750</u>	<u>316 017</u>		<u>-435 907</u>	<u>997 538</u>
<u>45 903</u>	<u>-610 411</u>		<u>-20 487 933</u>	<u>212 349</u>
<u>-17 792</u>	<u>-134 291</u>	10	<u>-4 506 243</u>	<u>-321 686</u>
<u>63 695</u>	<u>-476 120</u>		<u>-15 981 690</u>	<u>534 035</u>
			<u>0</u>	<u>0</u>
<u>63 695</u>	<u>-476 120</u>		<u>-15 981 690</u>	<u>534 035</u>
OVERFØRINGER				
0				
-63 695	476 120			
0				
-63 695	476 120			



Opplandske Betong Gruppen AS

BALANSE

Pr. 31. desember (beløp i hele kr.)

Morselskap				Konsern	
2018	2019		Note	2019	2018
		EIENDELER			
		ANLEGGSMIDLER			
		Immaterielle eiendeler			
17 792	152 083	Utsatt skattefordel	10	3 896 333	0
		Varige driftsmidler			
0	0	Tomter, bygg m.m	7	12 299 530	11 375 139
0	0	Maskiner, driftsløsøre og inventar	7	18 430 341	12 673 702
		Finansielle anleggsmidler			
5 067 450	9 967 450	Investering i datterselskaper	4	0	0
0	0	Investering i aksjer og andeler	11	6 000	6 000
200 000	0	Andre langsiktige fordringer		0	0
5 285 242	10 119 533	Sum anleggsmidler		34 632 203	24 054 841
		OMLØPSMIDLER			
0	0	Varer	5	3 329 922	3 086 264
		Fordringer			
5 600	36 300	Kundefordringer	6	11 645 075	14 589 628
0	0	Utførte, ikke fakturerte prosjekter	3	9 049 186	4 952 641
5 292	10 627 394	Andre fordringer	3	7 112 320	9 482 246
10 900 122	392 287	Bankinnskudd, kontanter o.l.	8	3 160 260	13 327 320
10 911 014	11 055 980	Sum omløpsmidler		34 296 762	45 438 100
16 196 256	21 175 513	SUM EIENDELER		68 928 964	69 492 941



Opplandske Betong Gruppen AS

BALANSE

Pr. 31. desember (beløp i hele kr.)

Morselskap		Konsern			
2018	2019	2019	2018		
GJELD OG EGENKAPITAL					
EGENKAPITAL					
Innskutt egenkapital					
1 000 000	1 000 000	Aksjekapital	12	1 000 000	1 000 000
0	940 000	Innskutt ikke registrert aksjekapital		940 000	0
4 088 502	12 602 884	Overkurs		12 602 884	4 088 502
0	0	Annen innskutt egenkapital		0	0
Opptjent egenkapital					
-213 082	-689 202	Annen egenkapital		-10 041 967	5 939 723
4 875 420	13 853 682	Sum egenkapital	12	4 500 917	11 028 226
GJELD					
Avsetning for forpliktelser					
0	0	Utsatt skatt	10	0	610 820
Annen langsiktig gjeld					
0	0	Gjeld til kredittinstitusjoner	9	9 487 501	10 237 501
0	0	Øvrig langsiktig gjeld	9	6 656 650	868 913
Kortsiktig gjeld					
0	254 686	Leverandørgjeld		24 863 139	14 884 964
0	0	Betalbar skatt	10	910	41 230
388 630	242 697	Skyldig offentlige avgifter		4 304 601	7 073 797
0	0	Utbytte		0	0
0	0	Gjeld til selskap i samme konsern		0	0
10 932 205	6 824 448	Annen kortsiktig gjeld	3	19 115 244	24 747 491
11 320 836	7 321 831	Sum gjeld		64 428 046	58 464 715
16 196 256	21 175 513	SUM GJELD OG EGENKAPITAL		68 928 964	69 492 941

Dokka,

Stian Strand Molstadkroken
Styrets leder/Daglig lederNiklas Smith Skattum
StyremedlemArild Kolstad
StyremedlemDag Sveinung Liven
Styremedlem



NOTER TIL REGNSKAPET

NOTE 1 - REGNSKAPSPRINSIPPER

Årsregnskapet er satt opp i samsvar med regnskapsloven og god regnskapsskikk. De viktigste regnskapsprinsippene er beskrevet nedenfor.

Konsolideringsprinsipper

Konsernregnskapet består av morselskapet og datterselskaper hvor morselskapet direkte eller indirekte har bestemmende innflytelse.

Konsernregnskapet utarbeides etter ensartede prinsipper, ved at datterselskapene følger de samme regnskapsprinsipper som morselskapet. Interne transaksjoner, fordringer og gjeld elimineres. Ved kjøp av datterselskaper elimineres kostprisen på aksjer i morselskapet mot egenkapitalen i datterselskapet på kjøpstidspunktet. Forskjellen mellom kostpris og netto bokført verdi på kjøpstidspunktet av eiendeler i datterselskapene tillegges de eiendeler merverdien knytter seg til innenfor markedsverdien av disse eiendelene. Den del av kostpris som ikke kan tillegges spesifikke eiendeler representerer goodwill. Goodwill avskrives lineært over antatt økonomisk levetid.

Klassifisering og vurdering av eiendeler og gjeld

Eiendeler bestemt til vangs eie eller bruk er klassifisert som anleggsmidler. Andre eiendeler er klassifisert som omløpsmidler. Fordringer som skal tilbakebetales innen et år er uansett klassifisert som omløpsmidler. Omløpsmidler vurderes til laveste av anskaffelseskost og virkelig verdi. Kortsiktig gjeld balanseføres til nominelt beløp på etableringstidspunktet. Anleggsmidler vurderes til anskaffelseskost, mens nedskrives til virkelig verdi dersom verdifallet ikke forventes å være forbigående. Langsiktig gjeld balanseføres til nominelt beløp på etableringstidspunktet.

Salgsinntekter

Inntektsføring ved salg av varer skjer på leveringstidspunktet. Tjenester inntektsføres etter hvert som de leveres. Prosjekter vurderes etter løpende avregning. Dette innebærer at inntekter og kostnader føres løpende i regnskapet etter hvert som prosjektet skrider frem. Fullføringsgraden er beregnet ut fra estimert freddrift på prosjektet.

Varige driftsmidler

Varige driftsmidler er vurdert til historisk kostpris etter fradrag for bedriftsøkonomiske avskrivninger. Avskrivningene er beregnet på grunnlag av kostpris og fordelt lineært over antatt økonomisk levetid på driftsmidlene. I tilfeller hvor antatt markedsverdi (virkelig verdi) av varige driftsmidler er lavere enn bokført verdi, og verdnedgangen skyldes årsaker som ikke antas å være forbigående, er det foretatt nedskrivning til antatt markedsverdi av de respektive driftsmidler. Direkte vedlikehold av driftsmidler kostnadsføres løpende under driftskostnader, mens påkostninger eller forbedringer tillegges driftsmidlets kostpris og avskrives i takt med driftsmidlet.

Aksjer i datterselskaper

Investeringer i datterselskaper er vurdert etter kostmetoden i selskapsregnskapet. I resultatregnskapet er resultatandelen vist under finansposter, mens eiendelen i balansen er vist under finansielle anleggsmidler.

Investeringer i aksjer og andeler

Finansielt motiverte investeringer i aksjer og andeler klassifiseres som omløpsmidler. Investeringene vurderes samlet til laveste verdi av anskaffelseskost og virkelig verdi. Anskaffelseskost tilordnes etter FIFO-prinsippet. Mottatt utbytte og andre overskuddsdisposisjoner fra selskapene inntektsføres som finansinntekter. Anleggsaksjer og mindre investeringer i deltakerignete selskap balanseføres til anskaffelseskost. Investeringen blir nedskrevet til virkelig verdi dersom verdifallet ikke antas å være av forbigående karakter.

Fordringer

Kundefordringer og andre fordringer oppføres til pålydende etter fradrag for avsetning til forventet tap. Avsetning til tap gjøres på grunnlag av individuelle vurderinger av de enkelte fordringene.

Varebeholdning

Lager av innkjøpte varer er individuelt værdsatt til laveste av anskaffelseskost etter FIFO-prinsippet og virkelig verdi. Egentilvirkede ferdigvarer og varer under tilvirkning er vurdert til full tilvirkningskost. Det foretas nedskrivning for påregnelig ukurans.

Pensjoner

Bare pensjoner som utbetales over driften er balanseført i regnskapet. Kostnadene ved AFP-ordningen blir kostnadsført når de påløper.

Skatt

Skattekostnaden i resultatregnskapet består av betalbar skatt og endring i netto utsatt skatt. Utsatt skatt/skattefordel beregnes på grunnlag av de midlertidige forskjellene mellom regnskapsmessige og skattemessige verdier.

NOTE 2 - LØNNSKOSTNADER, ANTALL ANSATTE, GODTGJØRELSER M.V.

	morselskap		konsern	
	2019	2018	2019	2018
Lønn, feriepenger, honorarer o.l.	2 863 589	1 461 388	39 901 275	34 956 288
Folketrygdavgift	435 386	171 431	4 809 256	3 912 568
Pensjonskostnader	161 595	139 910	1 414 312	1 123 048
Andre personalkostnader	116 850	67 642	1 606 806	1 264 925
Sum	3 577 419	1 840 371	47 731 649	41 256 829
Gjennomsnittlig antall ansatte	3	3	88	83

Det er utbetalt lønn til tidligere daglig leder på kr.1.164.048 i 2019, i tillegg kommer andre godtgjørelser på kr.4.392.

Det er utbetalt kr 24 000 i honorar til styret.

	Morselskap	Konsern
Revisjonshonorar:	10 540	161 100
Annet honorar til revisor:	38 836	68 652



NOTE 3 - SALGSINTEKTER OG PROSJEKTER

	Morselskap 2019	2018	Konsern 2019	2018
Salgsinntekt	4 770 000	2 010 000	162 717 603	122 678 461
Annen driftsinntekt	0	0	0	181 970
Sum driftsinntekter	4 770 000	2 010 000	162 717 603	122 860 431

Prosjekter vurderes etter løpende avregning. Dette innebærer at inntekter og kostnader føres løpende i regnskapet etter hvert som prosjektet skrider frem. Fullføringsgraden er beregnet ut fra estimert faktisk freddrift på prosjektet.

	Konsern	
	2019	2018
Prosjektinntekter, opptjent ikke fakturert	9 049 186	4 952 641
Prosjektkostnader, forskuddsbetalt	3 938 359	6 942 979
Prosjektinntekter, forskuddsfakturert	-4 373 781	-20 324 060
Prosjektkostnader, påløpt	-2 783 404	-327 685

Det er i tillegg avsatt kr 5 764 701 for forventet tap knyttet til ett enkelt prosjekt.

NOTE 4 - INVESTERING I DATTERSELSKAPER

	Anskaffelses- tidspunkt	Forretnings- kontor	Eierandel / stemmeandel	Vurderings- metode
Opplandske Betongindustri AS	2015/2016	Dokka	100,00 %	Kostmetode
OBAS Eiendom AS	2015/2016	Dokka	100,00 %	Kostmetode
OBAS Montasje AS	2017	Dokka	100,00 %	Kostmetode
OBAS Prosjektering AS	2017	Dokka	100,00 %	Kostmetode

	Antall	Pålydende	Selskapets egenkapital	Selskapets resultat	Balansført verdi
Opplandske Betongindustri AS	200	1 000	4 404 528	-11 527 370	7 507 450
OBAS Eiendom AS	200	1 000	844 003	301 633	2 400 000
OBAS Montasje AS	10000	3	-525 470	-175 836	30 000
OBAS Prosjektering AS	10000	3	-4 108 375	-4 103 995	30 000
Sum investering i datterselskaper					9 987 450

NOTE 5 - VARELAGER

	Morselskap 2019	2018	Konsern 2019	2018
Råvarer	0	0	2 934 182	2 814 798
Ferdigvarer	0	0	395 740	271 465
Sum varelager	0	0	3 329 922	3 086 264

NOTE 6 - KUNDEFORDRINGER

	Morselskap 2019	2018	Konsern 2019	2018
Vurdert til pålydende	36 300	5 600	12 620 075	14 989 628
Avsatt til dekning av usikre fordringer	0	0	975 000	400 000
Sum kundefordringer	36 300	5 600	11 645 075	14 589 628

NOTE 7 - VARIGE DRIFTSMIDLER

Konsern	Maskiner, inventar m.m.	Bygg og tomt	Sum
Anskaffelseskost pr. 1.1.	25 738 694	15 196 340	40 935 034
Tilgang i året	9 285 207	1 568 291	10 853 498
Avgang i året	0	0	0
Anskaffelseskost pr. 31.12.	35 023 901	16 764 631	51 788 532
Akk. ordinære avskrivninger pr. 31.12.	16 593 561	4 465 102	21 058 663
Balansført verdi pr. 31.12.	18 430 341	12 299 530	30 729 870
Årets avskrivninger	3 528 570	843 900	4 372 470



NOTE 8 - BANKINNSKUDD

	Morselskap		Konsern	
	2019	2018	2019	2018
Bankinnskudd, frie	150 561	10 787 790	150 561	10 792 408
Skattetrekkmidler, bundne	241 726	112 332	3 009 699	2 534 912
Sum bankinnskudd	392 287	10 900 122	3 160 260	13 327 320

NOTE 9 - LANGSIKTIG GJELD

Gjeld som er sikret ved pant o.l.	Gjeld	Morselskap		Konsern	
		Pant bokført verdi		Gjeld	Pant bokført verdi
Driftsmidler, varebeholdning og fordringer	0		0	16 144 151	45 704 888
Gjeld med hovedforfall senere enn 5 år	0			9 481 637	

NOTE 10 - SKATTER

Årets skattekostnad fremkommer slik:	Morselskap		Konsern	
	2019	2018	2019	2018
Betalbar skatt på årets resultat	0	0	190 110	317 230
Endring utsatt skatt	-134 291	-17 792	-4 696 353	-638 916
Årets skattekostnad	-134 291	-17 792	-4 506 243	-321 686

Betalbar skatt i årets skattekostnad fremkommer slik:	Morselskap	
	2019	2018
Ordinært resultat før skattekostnad	-610 411	45 903
Andre permanente forskjeller	0	0
Endring midlertidige forskjeller	0	0
Grunnlag betalbar skatt	-610 411	45 903
Benyttet fremførbart underskudd	-610 411	-45 903
Skatt 22% som utgjør sum betalbar skatt på årets resultat	0	0
Anvendelse av fremførbart underskudd	0	0
Betalbar skatt årets resultat	0	0

Betalbar skatt i balansen fremkommer slik:	Morselskap		Konsern	
	2019	2018	2019	2018
Betalbar skatt	0	0	910	41 230
Sum betalbar skatt	0	0	910	41 230

Utsatt skatt/utsatt skattefordel beregnes på grunnlag av de forskjeller som eksisterer ved utgangen av regnskapsåret mellom regnskapsmessige og skattemessige verdier.

Spesifikasjon av grunnlag for utsatt skatt:

Forskjeller som utlignes:	Morselskap	
	2019	2018
Fremførbart underskudd	-691 285	-80 874
Grunnlag utsatt skatt/skattefordel	-691 285	-80 874
Utsatt skatt (skattefordel) 22%	-152 083	-17 792
Herav balanseført	152 083	-17 792

NOTE 11 - AKSJER OG ANDELER

Andeler eid av Opplandske Betongindustri AS

Land Utvikling SA

Bokført verdi
6 000



NOTE 12 - EGENKAPITAL

Morselskap	Aksjekapital	Ikke registrert kapitalforhøyelse	Overkursfond	Annen egenkapital	Sum egenkapital
Egenkapital 01.01.19	1 000 000		4 088 502	(213 082)	4 875 420
Kapitalutvidelse		940 000	8 514 382	0	9 454 382
Årets resultat				(476 120)	(476 120)
Egenkapital 31.12.19	1 000 000	940 000	12 602 884	(689 202)	13 853 682

Konsern	Aksjekapital	Ikke registrert kapitalforhøyelse	Overkursfond	Annen egenkapital	Sum egenkapital
Egenkapital 01.01.19	1 000 000		4 088 502	5 939 723	11 028 226
Kapitalutvidelse		940 000	8 514 382		9 454 382
Årets resultat				(15 981 690)	(15 981 690)
Egenkapital pr. 31.12.19	1 000 000	940 000	12 602 884	(10 041 967)	4 500 917

Aksjekapital og aksjonærinformasjon

Morselskapets aksjekapital er kr 1 000 000 fordelt på 10 000 aksjer à kr 100. Alle aksjer har like rettigheter.

Aksjonærene i selskapet pr. 31.12.2019 var:

	Aksjer	Eier-/ stemmeandel	Verv
Flexi Holding AS	2 550	25,5 %	Eid av styremedlem Arild Kolstad
Veståsen Holding AS	2 550	25,5 %	
Liven Holding AS	2 550	25,5 %	Eid av styremedlem Dag S. Liven
OTH Holding AS	850	8,5 %	
Skattum Vekst AS	500	5,0 %	
KBBA Invest AS	500	5,0 %	
Lasse Myhre Invest AS	500	5,0 %	
Totalt antall aksjer	10 000	100,0 %	

Det ble i desember 2019 gjennomført en rettet emisjon mot Skattum Vekst AS som tegnet seg for 9 400 aksjer. Skattum Vekst AS eier etter denne emisjonen 9 900 av 19 400 aksjer som tilsvarer 51,03% av aksjene. Kapitalutvidelsen ble registrert i Foretaksregisteret i januar 2020.

NOTE 13 – HENDELSER ETTER BALANSEDAGEN

Utbruddet av Covid-19 ("koronaviruset") har så langt i 2020 preget den generelle økonomien med svekkede markeder globalt og nasjonalt i tillegg til større usikkerhet rundt økonomien i fremtiden.

Utbruddet har påvirket selskapet ved at ordreinngangen har vært svakere enn opprinnelig forventet hittil i 2020. I tillegg til utfordringer med fremdrift på byggeplasser, på grunn av karantenereglene, har selskapet vært nødt til å permittere ansatte i 2020.

Hvordan utbruddet vil påvirke forutsetningen om fortsatt drift er avhengig av hvor langvarig situasjonen vil være, hvilke tiltak myndighetene iverksetter, og hvordan den generelle økonomien globalt og nasjonalt utvikler seg. Basert på situasjonen og den informasjonen som er tilgjengelig på det nåværende tidspunktet, mener imidlertid styret det er forsvarlig å legge forutsetningen om fortsatt drift til grunn ved avleggelsen av årsregnskapet.

I tillegg til kapitalutvidelsen i desember 2019 er det i mai 2020 gjennomført en kapitalutvidelse på kr. 12 599 400 for å styrke konsernets egenkapital.



Opplandske Betong Gruppen AS

Kontantstrømoppstilling

Morselskap			Konsern	
2018	2019		2019	2018
KONTANTSTRØMMER FRA OPERASJONELLE AKTIVITETER:				
45 903	-610 411	Ordinært resultat før skattekostnad	-20 487 933	212 349
0	0	Ordinære avskrivninger	4 172 470	2 823 449
0	0	Tap/gevinst ved salg av anleggsmidler	0	-17 000
0	0	Tap/gevinst ved salg av finansielle eiendeler	0	-1 408 000
-18 050	223 986	Endring i lager, debitorer og kreditorer	12 679 070	-2 564 853
10 732 279	-14 675 792	Endring i andre tidsavgrensingsposter	-10 128 058	10 184 344
0	0	Betalt skatt	-41 230	-1 443 520
<u>10 760 132</u>	<u>-15 062 217</u>	Netto kontantstrømmer fra operasjonelle aktiviteter	<u>-13 805 681</u>	<u>7 786 769</u>
KONTANTSTRØMMER FRA INVESTERINGSAKTIVITETER:				
0	0	Utbetalinger ved kjøp av varige driftsmidler	-10 853 498	-9 096 227
0	0	Utbetalinger ved kjøp av finansielle eiendeler	0	-6 000
0	0	Innbetalinger ved salg av finansielle eiendeler	0	1 425 000
<u>0</u>	<u>0</u>	Netto kontantstrøm fra investeringsaktiviteter	<u>-10 853 498</u>	<u>-7 677 227</u>
KONTANTSTRØMMER FRA FINANSIERINGSAKTIVITETER:				
0	0	Innbetalinger ved opptak av ny langsiktig gjeld	6 377 865	996 540
0	0	Utbetalinger ved nedbetaling av langsiktig gjeld	-1 340 128	-879 238
0	9 454 382	Innbetalt aksjekapital og overkurs	9 454 382	0
0	-4 900 000	Avgitt konsernbidrag	0	0
<u>0</u>	<u>4 554 382</u>	Netto kontantstrøm fra finansieringsaktiviteter	<u>14 492 119</u>	<u>117 302</u>
10 760 132	-10 507 835	Netto endring i bankinnskudd, kontanter og lignende	-10 167 060	226 844
<u>139 990</u>	<u>10 900 122</u>	Beholdning av bankinnskudd, kontanter og lignende pr 01.01.	<u>13 327 320</u>	<u>13 100 476</u>
<u>10 900 122</u>	<u>392 287</u>	Beholdning av bankinnskudd, kontanter og lignende pr 31.12.	<u>3 160 260</u>	<u>13 327 320</u>



NILSONS REVISJONSKONTOR A/S

Storgt. 69
Bankforbindelse:
Etnedal Sparebank
2140.04.01648
Revisornr: 988 913 081

Postboks 117
2882 Dokka
Telefon 61 11 25 70
Telefax 61 11 19 74
post@nilsonsrevisjon.no

Medlem i Den norske revisorforening
Autorisert regnskapsførerselskap

UAVHENGIG REVISORS BERETNING

Til generalforsamlingen i Opplandske Betong Gruppen AS

Uttalelse om revisjonen av årsregnskapet

Konklusjon

Vi har revidert Opplandske Betong Gruppen AS' årsregnskap som viser et underskudd på kr 476 120 for selskapsregnskapet og et underskudd på kr 15 981 690 for konsernregnskapet, og etter vår mening:

- er årsregnskapet avgitt i samsvar med lov og forskrifter
- gir det medfølgende selskapsregnskapet et rettviseende bilde av den finansielle stillingen til Opplandske Betong Gruppen AS per 31. desember 2019 og av selskapets resultater og kontantstrømmer for regnskapsåret som ble avsluttet per denne datoen i samsvar med regnskapslovens regler og god regnskapsskikk i Norge.
- gir det medfølgende konsernregnskapet et rettviseende bilde av den finansielle stillingen til konsernet Opplandske Betong Gruppen AS per 31. desember 2019 og av konsernets resultater og kontantstrømmer for det avsluttede regnskapsåret i samsvar med regnskapslovens regler og god regnskapsskikk i Norge.

Årsregnskapet består av:

- selskapsregnskapet, som består av balanse per 31. desember 2019, resultatregnskap, og kontantstrømoppstilling for regnskapsåret avsluttet per denne datoen og noter, herunder et sammendrag av viktige regnskapsprinsipper, og
- konsernregnskapet som består av balanse per 31. desember 2019, resultatregnskap og kontantstrømoppstilling for regnskapsåret avsluttet per denne datoen og noter, herunder et sammendrag av viktige regnskapsprinsipper.

Grunnlag for konklusjonen

Vi har gjennomført revisjonen i samsvar med lov, forskrift og god revisjonsskikk i Norge, herunder de internasjonale revisjonsstandardene (ISA-ene). Våre oppgaver og plikter i henhold til disse standardene er beskrevet i *Revisors oppgaver og plikter ved revisjon av årsregnskapet*. Vi er uavhengige av selskapet slik det kreves i lov og forskrift, og har overholdt våre øvrige etiske forpliktelser i samsvar med disse kravene. Etter vår oppfatning er innhentet revisjonsbevis tilstrekkelig og hensiktsmessig som grunnlag for vår konklusjon.

Øvrig informasjon

Ledelsen er ansvarlig for øvrig informasjon. Øvrig informasjon består av informasjon i årsberetningen, men inkluderer ikke årsregnskapet og revisjonsberetningen.

Vår uttalelse om revisjonen av årsregnskapet dekker ikke øvrig informasjon, og vi attesterer ikke den øvrige informasjonen.

I forbindelse med revisjonen av årsregnskapet er det vår oppgave å lese øvrig informasjon med det formål å vurdere hvorvidt det foreligger vesentlig inkonsistens mellom øvrig informasjon og årsregnskapet, kunnskap vi har opparbeidet oss under revisjonen, eller hvorvidt den tilsynelatende inneholder vesentlig feilinformasjon. Dersom vi hadde konkludert med at den øvrige informasjonen inneholder vesentlig feilinformasjon er vi pålagt å rapportere det. Vi har ingenting å rapportere i så henseende.



Styret og daglig leders ansvar for årsregnskapet

Styret og daglig leder (ledelsen) er ansvarlig for å utarbeide årsregnskapet i samsvar med lov og forskrifter, herunder for at det gir et rettviseende bilde i samsvar med regnskapslovens regler og god regnskapsskikk i Norge. Ledelsen er også ansvarlig for slik intern kontroll som den finner nødvendig for å kunne utarbeide et årsregnskap som ikke inneholder vesentlig feilinformasjon, verken som følge av misligheter eller utilsiktede feil.

Ved utarbeidelsen av årsregnskapet må ledelsen ta standpunkt til selskapets og konsernets evne til fortsatt drift og opplyse om forhold av betydning for fortsatt drift. Forutsetningen om fortsatt drift skal legges til grunn for årsregnskapet så lenge det ikke er sannsynlig at virksomheten vil bli avvirket.

Revisors oppgaver og plikter ved revisjonen av årsregnskapet

Vårt mål er å oppnå betryggende sikkerhet for at årsregnskapet som helhet ikke inneholder vesentlig feilinformasjon, verken som følge av misligheter eller utilsiktede feil, og å avgi en revisjonsberetning som inneholder vår konklusjon. Betryggende sikkerhet er en høy grad av sikkerhet, men ingen garanti for at en revisjon utført i samsvar med lov, forskrift og god revisjonsskikk i Norge, herunder ISA-ene, alltid vil avdekke vesentlig feilinformasjon som eksisterer. Feilinformasjon kan oppstå som følge av misligheter eller utilsiktede feil. Feilinformasjon blir vurdert som vesentlig dersom den enkeltvis eller samlet med rimelighet kan forventes å påvirke økonomiske beslutninger som brukerne foretar basert på årsregnskapet.

For videre beskrivelse av revisors oppgaver og plikter vises det til <https://revisorforeningen.no/revisjonsberetninger>

Uttalelse om øvrige lovmessige krav

Konklusjon om årsberetningen

Basert på vår revisjon av årsregnskapet som beskrevet ovenfor, mener vi at opplysningene i årsberetningen om årsregnskapet, og forutsetningen om fortsatt drift er konsistente med årsregnskapet og i samsvar med lov og forskrifter.

Konklusjon om registrering og dokumentasjon

Basert på vår revisjon av årsregnskapet som beskrevet ovenfor, og kontrollhandlinger vi har funnet nødvendig i henhold til internasjonal standard for attestasjonsoppdrag (ISAE) 3000 «Attestasjonsoppdrag som ikke er revisjon eller forenklet revisorkontroll av historisk finansiell informasjon», mener vi at ledelsen har oppfylt sin plikt til å sørge for ordentlig og oversiktlig registrering og dokumentasjon av selskapets regnskapsopplysninger i samsvar med lov og god bokføringskikk i Norge.

DOKKA, 16. juni 2020

Nilsons Revisjonskontor AS

Bård Axel Nilson

Statsautorisert revisor