



ÅRSREGNSKAPET FOR REGNSKAPSÅRET 2024 - GENERELL INFORMASJON

Enheten

Organisasjonsnummer: 924 894 822
Organisasjonsform: Aksjeselskap
Foretaksnavn: LEGA OST OG BAKST AS
Forretningsadresse: Totakvegen 181
3864 RAULAND

Regnskapsår

Årsregnskapets periode: 01.01.2024 - 31.12.2024

Konsern

Morselskap i konsern: Nei

Regnskapsregler

Regler for små foretak benyttet: Ja
Benyttet ved utarbeidelsen av årsregnskapet til selskapet: Regnskapslovens alminnelige regler

Årsregnskapet fastsatt av kompetent organ

Bekreftet av representant for selskapet: Gro Hommo
Dato for fastsettelse av årsregnskapet: 11.07.2025

Grunnlag for avgivelse

År 2024: Årsregnskapet er elektronisk innlevert
År 2023: Tall er hentet fra elektronisk innlevert årsregnskap fra 2024

Det er ikke krav til at årsregnskapet m.v. som sendes til Regnskapsregisteret er undertegnet. Kontrollen på at dette er utført ligger hos revisor/enhetens øverste organ. Sikkerheten ivaretas ved at innsender har rolle/rettighet for innsending av årsregnskapet via Altinn, og ved at det bekreftes at årsregnskapet er fastsatt av kompetent organ.

Brønnøysundregistrene, 27.03.2026



Resultatregnskap

Beløp i: NOK	Note	2024	2023
RESULTATREKNESKAP			
Inntekter			
Salgsinntekt		8 608 374	7 751 235
Annen driftsinntekt	1	815 032	1 370 186
Sum inntekter		9 423 406	9 121 421
Kostnader			
Varekostnad		1 356 885	2 190 703
Lønnskostnad	2	4 429 416	4 772 765
Avskrivning på varige driftsmidler og immaterielle eiendeler		242 892	217 620
Annen driftskostnad		2 632 978	1 932 615
Sum kostnader		8 662 171	9 113 703
Driftsresultat		761 235	7 719
Finansinntekter og finanskostnader			
Anna renteinntekt		321	272
Annen finansinntekt		5 340	4 694
Sum finansinntekter		5 661	4 966
Annan rentekostnad		98 294	109 353
Sum finanskostnader		98 294	109 353
Netto finans		-92 633	-104 387
Resultat før skattekostnad		668 602	-96 668
Skattekostnad	3, 4	2 599	0
Årsresultat		666 002	-96 668
Overføringer og disponeringar			
Udekt tap		661 748	-96 668
Annen egenkapital		4 255	0
Sum overføringer og disponeringar		666 003	-96 668



Balanse

Beløp i: NOK	Note	2024	2023
BALANSE - EIGEDELAR			
Anleggsmiddel			
Immaterielle egedelar			
Sum immaterielle egedelar		0	0
Varige driftsmiddel			
Maskiner og anlegg	5, 6	1 400 000	1 412 000
Driftsløsøre, inventar, verktøy, kontormaskiner, ol.	5, 6	457 000	525 000
Sum varige driftsmiddel		1 857 000	1 937 000
Finansielle anleggsmiddel			
Andre langsiktige fordringer		2 000	4 400
Sum finansielle anleggsmiddel		2 000	4 400
Sum anleggsmiddel		1 859 000	1 941 400
Omløpsmiddel			
Varer			
Varer		1 026 200	459 000
Sum varer		1 026 200	459 000
Krav			
Kundefordringer	6	198 542	212 184
Andre kortsiktige fordringer		507 949	740 812
Sum krav		706 491	952 996
Investeringar			
Sum investeringar		0	0
Bankinnskott, kontantar og liknande			
Bankinnskudd, kontanter og lignende		114 947	133 760
Sum bankinnskott, kontantar og liknande		114 947	133 760
Sum omløpsmiddel		1 847 638	1 545 756
SUM EIGEDELAR		3 706 639	3 487 156



Balanse

Beløp i: NOK	Note	2024	2023
BALANSE - EIGENKAPITAL OG GJELD			
Eigenkapital			
Innskoten eigenkapital			
Aksjekapital	7, 8	885 000	885 000
Sum innskoten eigenkapital		885 000	885 000
Opptent eigenkapital			
Annen egenkapital		4 255	0
Udekt tap	8	0	661 748
Sum opptent eigenkapital		4 255	-661 748
Sum eigenkapital		889 255	223 252
Gjeld			
Langsiktig gjeld			
Utsett skatt		2 599	0
Sum avsetjinger for plikter		2 599	0
Anna langsiktig gjeld			
Gjeld til kredittinstitusjonar	6	874 909	916 399
Sum anna langsiktig gjeld		874 909	916 399
Sum langsiktig gjeld		877 508	916 399
Kortsiktig gjeld			
Gjeld til kredittinstitusjoner		216 859	197 525
Leverandørgjeld		188 203	202 221
Skyldige offentlige avgifter		330 096	410 639
Annen kortsiktig gjeld	9	1 204 717	1 537 120
Sum kortsiktig gjeld		1 939 876	2 347 505
Sum gjeld		2 817 384	3 263 903
SUM EIGENKAPITAL OG GJELD		3 706 639	3 487 155



Brønnøysundregistrene

ÅRSREGNSKAP FOR REGNSKAPSÅRET 2024 - GENERELL INFORMASJON

Journalnummer: 2025 675474

Enheten

Organisasjonsnummer: 924 894 822
Organisasjonsform: Aksjeselskap
Foretaksnavn: LEGA OST OG BAKST AS
Forretningsadresse: Totakvegen 181
3864 RAULAND

Regnskapsår

Årsregnskapets periode: 01.01.2024 - 31.12.2024

Konsern

Morselskap i konsern: Nei

Regnskapsregler

Regler for små foretak benyttet: Ja
Benyttet ved utarbeidelsen av
årsregnskapet til selskapet: Regnskapslovens alminnelige regler

Årsregnskapet fastsatt av kompetent organ

Bekreftet av representant for selskapet: Gro Hommo
Dato for fastsettelse av årsregnskapet: 11.07.2025

Revisjon

Årsregnskapet er utarbeidet av ekstern
autorisert regnskapsfører: Ja
Ekstern autorisert regnskapsfører har i
løpet av regnskapsåret bistått ved den
løpende regnskapsføringen eller utført
andre tjenester for selskapet enn å
utarbeide årsregnskapet: Ja

Grunnlag for avgivelse

År 2024: Årsregnskap er elektronisk innlevert.
År 2023: Tall er hentet fra elektronisk innlevert årsregnskap fra 2024.

Det er ikke krav til at årsregnskapet m.v. som sendes til Regnskapsregisteret er undertegnet. Kontrollen på at dette er utført ligger hos revisor/enhetens øverste organ. Sikkerheten ivaretas ved at innsender har rolle/rettighet for innsending av årsregnskapet via Altinn, og ved at det bekreftes at årsregnskapet er fastsatt av kompetent organ.

Brønnøysundregistrene, 30.07.2025

Brønnøysundregistrene
Postadresse: Postboks 900, 8910 Brønnøysund
Telefon: 75 00 75 00
E-post: firmapost@brreg.no Internett: www.brreg.no
Organisasjonsnummer: 974 760 673



Organisasjonsnr: 924 894 822
LEGA OST OG BAKST AS

RESULTATREGNSKAP

Beløp i: NOK	Note	2024	2023
RESULTATREKNESKAP			
Inntekter			
Salgsinntekt		8 608 374	7 751 235
Annen driftsinntekt	1	815 032	1 370 186
Sum inntekter		9 423 406	9 121 421
Kostnader			
Varekostnad		1 356 885	2 190 703
Lønnskostnad	2	4 429 416	4 772 765
Avskrivning på varige driftsmidler og immaterielle eiendeler		242 892	217 620
Annen driftskostnad		2 632 978	1 932 615
Sum kostnader		8 662 171	9 113 703
Driftsresultat		761 235	7 719
Finansinntekter og finanskostnader			
Anna renteinntekt		321	272
Annen finansinntekt		5 340	4 694
Sum finansinntekter		5 661	4 966
Annan rentekostnad		98 294	109 353
Sum finanskostnader		98 294	109 353
Netto finans		-92 633	-104 387
Resultat før skattekostnad		668 602	-96 668
Skattekostnad	3, 4	2 599	0
Årsresultat		666 002	-96 668
Overføringer og disponeringar			
Udekt tap		661 748	-96 668
Annen egenkapital		4 255	0
Sum overføringer og disponeringar		666 003	-96 668



Organisasjonsnr: 924 894 822
LEGA OST OG BAKST AS

BALANSE

Beløp i: NOK	Note	2024	2023
BALANSE - EIGEDELAR			
Anleggsmiddel			
Immaterielle egedelar			
Sum immaterielle egedelar		0	0
Varige driftsmiddel			
Maskiner og anlegg	5, 6	1 400 000	1 412 000
Driftsløsøre, inventar, verktøy, kontormaskiner, ol.	5, 6	457 000	525 000
Sum varige driftsmiddel		1 857 000	1 937 000
Finansielle anleggsmiddel			
Andre langsiktige fordringer		2 000	4 400
Sum finansielle anleggsmiddel		2 000	4 400
Sum anleggsmiddel		1 859 000	1 941 400
Omløpsmiddel			
Varer			
Varer		1 026 200	459 000
Sum varer		1 026 200	459 000
Krav			
Kundefordringer	6	198 542	212 184
Andre kortsiktige fordringer		507 949	740 812
Sum krav		706 491	952 996
Investeringar			
Sum investeringar		0	0
Bankinnskott, kontantar og liknande			
Bankinnskudd, kontanter og lignende		114 947	133 760
Sum bankinnskott, kontantar og liknande		114 947	133 760
Sum omløpsmiddel		1 847 638	1 545 756
SUM EIGEDELAR		3 706 639	3 487 156
BALANSE - EIGENKAPITAL OG GJELD			



Eigenkapital			
Innskoten eigenkapital			
Aksjekapital	7, 8	885 000	885 000
Sum innskoten eigenkapital		885 000	885 000
Opptent eigenkapital			
Annen egenkapital		4 255	0
Udekt tap	8	0	661 748
Sum opptent eigenkapital		4 255	-661 748
Sum eigenkapital		889 255	223 252
Gjeld			
Langsiktig gjeld			
Utsett skatt		2 599	0
Sum avsetjinger for plikter		2 599	0
Anna langsiktig gjeld			
Gjeld til			
kredittinstitusjonar	6	874 909	916 399
Sum anna langsiktig gjeld		874 909	916 399
Sum langsiktig gjeld		877 508	916 399
Kortsiktig gjeld			
Gjeld til			
kredittinstitusjoner		216 859	197 525
Leverandørgjeld		188 203	202 221
Skyldige offentlige			
avgifter		330 096	410 639
Annen kortsiktig gjeld	9	1 204 717	1 537 120
Sum kortsiktig gjeld		1 939 876	2 347 505
Sum gjeld		2 817 384	3 263 903
SUM EIGENKAPITAL OG GJELD		3 706 639	3 487 155



Organisasjonsnr: 924 894 822
LEGA OST OG BAKST AS

NOTEOPPLYSNINGER - SELSKAP - alle poster oppgitt i hele tall

Note

Rekneskapsprinsipp

Årsregnskapet er satt opp i samsvar med regnskapsloven og god regnskapsskikk for små foretak. Salgsinntekter Inntektsføring ved salg av varer skjer på leveringstidspunktet. Tjenester inntektsføres etter hvert som de leveres. Klassifisering og vurdering av balanseposter Anleggsmidler er eiendeler bestemt til varig eie eller bruk. Eiendeler som er knyttet til varekretsløpet er klassifisert som omløpsmidler. Fordringer klassifiseres som omløpsmidler hvis de forfaller til betaling innen ett år etter transaksjonsdagen. Tilsvarende klassifiseres gjeld som kortsiktig hvis gjelden forfaller til betaling innen ett år. Langsiktig gjeld er gjeld som forfaller senere enn ett år etter transaksjonsdagen. Første års avdrag på langsiktige fordringer og langsiktig gjeld klassifiseres likevel ikke som omløpsmiddel og kortsiktig gjeld. Omløpsmidler vurderes til laveste av anskaffelseskost og virkelig verdi. Kortsiktig gjeld balanseføres til nominelt beløp på etableringstidspunktet. Anleggsmidler vurderes til anskaffelseskost. Varige anleggsmidler avskrives etter en fornuftig avskrivningsplan. Anleggsmidlene nedskrives til virkelig verdi ved verdifall som ikke forventes å være forbigående. Langsiktig gjeld med unntak av andre avsetninger balanseføres til nominelt beløp på etableringstidspunktet. Fordringer Kundefordringer og andre fordringer er oppført i balansen til pålydende etter fradrag for avsetning til forventet tap. Avsetning til tap gjøres på grunnlag av individuelle vurderinger av de enkelte fordringene. Varebeholdninger Lager av innkjøpte varer er verdsatt til laveste verdi av anskaffelseskost etter FIFO- prinsippet og virkelig verdi. Egentilvirkede ferdigvarer og varer under tilvirkning er vurdert til variabel tilvirkningskost. For råvarer er gjenanskaffelseskost vurdert som tilnærming til virkelig verdi. Det foretas nedskrivning for påregnelig ukurans. Varige driftsmidler Varige driftsmidler balanseføres og avskrives over driftsmidlenes levetid dersom de har antatt levetid over 3 år og har en kostpris som overstiger kr 30 000. Direkte vedlikehold av driftsmidler kostnadsføres løpende under driftskostnader, mens påkostninger eller forbedringer tillegges driftsmidlets kostpris og avskrives i takt med driftsmidlet. Forøvrig er følgende regnskapsprinsipper anvendt: Forsikret pensjonsforpliktelse er ikke balanseført - kostnaden er lik premien. Leieavtaler er ikke balanseført. Selskapet har ikke endret regnskapsprinsipp fra 2023 til 2024. Skatt Skattekostnaden i resultatregnskapet omfatter periodens betalbare skatt som blir utlignet og forfaller til betaling i neste regnskapsår, i tillegg til endring i utsatt skatt. Utsatt skatt er beregnet med skattesatsen ved utgangen av regnskapsåret 22% på grunnlag av skattereduserende og skatteøkende midlertidige forskjeller som eksisterer mellom regnskapsmessige og skattemessige verdier. I beregningen er det også medtatt ligningsmessig framførbart underskudd ved regnskapsårets utgang. Skatteøkende og skattereduserende midlertidige forskjeller som reverserer eller kan reversere i samme periode er utlignet og nettoført.

Note

Tal på årsverk i rekneskapsåret
9.00



Note
2

Spesifisering av resultatregneskapen

Lønnskostnader

<u>Lønn</u>	<u>Årets</u>	<u>Fjorårets</u>
	3829973.00	4203281.00
<u>Folketrygdavgift</u>	<u>Årets</u>	<u>Fjorårets</u>
	435821.00	463251.00
<u>Pensjonskostnader</u>	<u>Årets</u>	<u>Fjorårets</u>
	118066.00	97473.00
<u>Andre ytingar</u>	<u>Årets</u>	<u>Fjorårets</u>
	45555.00	8759.00
<u>Sum lønnskostnader</u>	<u>Årets</u>	<u>Fjorårets</u>
	4429416.00	4772765.00

Note

Ekstraordinære inntekter og kostnader

Sum Beløp

Balanseført verdi 31.12. Varige driftsmiddel Immaterielle eigned.

Konsernregneskap

Morselskapet sitt namn

Forretningskontor for morselskapet

Grunn til at dotterselskap ikkje er tatt med i konsolideringa

Konsern, tilknytt selskap m.v. - krav og gjeld

Krav

<u>Samla beløp - tilknytt selskap</u>	<u>Årets</u>	<u>Fjorårets</u>
<u>Samla beløp - føretak i samme konsern</u>	<u>Årets</u>	<u>Fjorårets</u>
<u>Samla beløp - føretak i samme konsern</u>	<u>Årets</u>	<u>Fjorårets</u>



Shape the future
with confidence

Statsautoriserte revisorer
Ernst & Young AS

Kyrkjevegen 6, Hellandtunet, 3800 Bø i Telemark
Postboks 123, 3833 Bø i Telemark

Foretaksregisteret: NO 976 389 387 MVA
Tlf: +47 24 00 24 00

www.ey.no
Medlemmer av Den norske Revisorforening

Til generalforsamlingen i Lega Ost og Bakst AS

UAVHENGIG REVISORS BERETNING

Konklusjon

Vi har revidert årsregnskapet for Lega Ost og Bakst AS som består av balanse per 31. desember 2024, resultatregnskap for regnskapsåret avsluttet per denne datoen og noter til årsregnskapet, herunder et sammendrag av viktige regnskapsprinsipper.

Etter vår mening

- oppfyller årsregnskapet gjeldende lovkrav, og
- gir årsregnskapet et rettviseende bilde av selskapets finansielle stilling per 31. desember 2024 og av dets resultater for regnskapsåret avsluttet per denne datoen i samsvar med regnskapslovens regler og god regnskapsskikk i Norge.

Grunnlag for konklusjon

Vi har gjennomført revisjonen i samsvar med International Standards on Auditing (ISA-ene). Våre oppgaver og plikter i henhold til disse standardene er beskrevet nedenfor under *Revisors oppgaver og plikter ved revisjonen av årsregnskapet*. Vi er uavhengige av selskapet i samsvar med kravene i relevante lover og forskrifter i Norge og *International Code of Ethics for Professional Accountants* (inkludert internasjonale uavhengighetsstandarder) utstedt av International Ethics Standards Board for Accountants (IESBA-reglene), og vi har overholdt våre øvrige etiske forpliktelser i samsvar med disse kravene. Innhentet revisjonsbevis er etter vår vurdering tilstrekkelig og hensiktsmessig som grunnlag for vår konklusjon.

Andre forhold

Årsregnskapet for perioden som ble avsluttet 31. desember 2023 er ikke revidert, og sammenligningstallene er dermed ikke revidert. Dette forholdet har ingen betydning for konklusjonen om årsregnskapet.

Ledelsens ansvar for årsregnskapet

Styret og daglig leder (ledelsen) er ansvarlige for å utarbeide årsregnskapet og for at det gir et rettviseende bilde i samsvar med regnskapslovens regler og god regnskapsskikk i Norge. Ledelsen er også ansvarlig for slik intern kontroll som den finner nødvendig for å kunne utarbeide et årsregnskap som ikke inneholder vesentlig feilinformasjon, verken som følge av misligheter eller utilsiktede feil.

Ved utarbeidelsen av årsregnskapet må ledelsen ta standpunkt til selskapets evne til fortsatt drift og opplyse om forhold av betydning for fortsatt drift. Forutsetningen om fortsatt drift skal legges til grunn for årsregnskapet med mindre ledelsen enten har til hensikt å avvike selskapet eller virksomheten, eller ikke har noe annet realistisk alternativ.

Revisors oppgaver og plikter ved revisjonen av årsregnskapet

Vårt mål er å oppnå betryggende sikkerhet for at årsregnskapet som helhet ikke inneholder vesentlig feilinformasjon, verken som følge av misligheter eller utilsiktede feil, og å avgi en revisjonsberetning som inneholder vår konklusjon. Betyggende sikkerhet er en høy grad av sikkerhet, men ingen garanti for at en revisjon utført i samsvar med ISA-ene, alltid vil avdekke vesentlig feilinformasjon. Feilinformasjon kan oppstå som følge av misligheter eller utilsiktede feil. Feilinformasjon er å anse som vesentlig dersom den



**Shape the future
with confidence**

enkeltvis eller samlet med rimelighet kan forventes å påvirke de økonomiske beslutningene som brukerne foretar, på grunnlag av årsregnskapet.

Som del av en revisjon i samsvar med ISA-ene, utøver vi profesjonelt skjønn og utviser profesjonell skepsis gjennom hele revisjonen. I tillegg:

- identifiserer og vurderer vi risikoen for vesentlig feilinformasjon i årsregnskapet, enten det skyldes misligheter eller utilsiktede feil. Vi utformer og gjennomfører revisjonshandlinger for å håndtere slike risikoer, og innhenter revisjonsbevis som er tilstrekkelig og hensiktsmessig som grunnlag for vår konklusjon. Risikoen for at vesentlig feilinformasjon som følge av misligheter ikke blir avdekket, er høyere enn for feilinformasjon som skyldes utilsiktede feil, siden misligheter kan innebære samarbeid, forfalskning, bevisste utelatelser, uriktige fremstillinger eller overstyring av intern kontroll.
- opparbeider vi oss en forståelse av den interne kontrollen som er relevant for revisjonen, for å utforme revisjonshandlinger som er hensiktsmessige etter omstendighetene, men ikke for å gi uttrykk for en mening om effektiviteten av selskapets interne kontroll.
- evaluerer vi om de anvendte regnskapsprinsippene er hensiktsmessige og om regnskapsestimatene og tilhørende noteopplysninger utarbeidet av ledelsen er rimelige.
- konkluderer vi på om ledelsens bruk av fortsatt drift-forutsetningen er hensiktsmessig, og, basert på innhentede revisjonsbevis, hvorvidt det foreligger vesentlig usikkerhet knyttet til hendelser eller forhold som kan skape betydelig tvil om selskapets evne til fortsatt drift. Dersom vi konkluderer med at det eksisterer vesentlig usikkerhet, kreves det at vi i revisjonsberetningen henleder oppmerksomheten på tilleggsopplysningene i årsregnskapet, eller, dersom slike tilleggsopplysninger ikke er tilstrekkelige, at vi modifiserer vår konklusjon. Våre konklusjoner er basert på revisjonsbevis innhentet frem til datoen for revisjonsberetningen. Etterfølgende hendelser eller forhold kan imidlertid medføre at selskapet ikke kan fortsette driften.
- evaluerer vi den samlede presentasjonen, strukturen og innholdet i årsregnskapet, inkludert tilleggsopplysningene, og hvorvidt årsregnskapet gir uttrykk for de underliggende transaksjonene og hendelsene på en måte som gir et rettviseende bilde.

Vi kommuniserer med styret blant annet om det planlagte innholdet i og tidspunktet for revisjonsarbeidet og eventuelle vesentlige funn i revisjonen, herunder vesentlige svakheter i den interne kontrollen som vi avdekker gjennom revisjonen.

Bø, 13. juli 2025
ERNST & YOUNG AS

Revisjonsberetningen er signert elektronisk

Tor Erik Baksås
statsautorisert revisor



Uavhengig revisors beretning

Name

Baksås, Tor Erik

Date


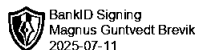
2025-07-13

Identification

 **bankID** Baksås, Tor Erik



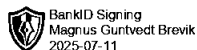
This document contains electronic signatures using EU-compliant PAdES - PDF
Advanced Electronic Signatures (Regulation (EU) No 910/2014 (eIDAS))




Årsregnskap for
LEGA OST OG BAKST AS

924894822

Regnskapsår
01.01.2024 - 31.12.2024




924 894 822



Resultatregnskap


	Note	2024	2023
Driftsinntekter			
Salgsinntekt		8 608 374	7 751 235
Annen driftsinntekt	1	815 032	1 370 186
Sum driftsinntekter		9 423 406	9 121 421
Driftskostnader			
Varekostnad		-1 356 885	-2 190 703
Lønnskostnad	2	-4 429 416	-4 772 765
Avskrivning på varige driftsmidler og immaterielle eiendeler		-242 892	-217 620
Annen driftskostnad		-2 632 978	-1 932 615
Sum driftskostnader		-8 662 171	-9 113 703
Driftsresultat		761 235	7 719
Finansinntekter			
Annen renteinntekt		321	272
Annen finansinntekt		5 340	4 694
Sum finansinntekter		5 661	4 966
Finanskostnader			
Annen rentekostnad		-98 294	-109 353
Sum finanskostnader		-98 294	-109 353
Netto finans		-92 633	-104 387
Resultat før skattekostnad		668 602	-96 668
Skattekostnad	3, 4	-2 599	0
Årsresultat		666 002	-96 668
Overføringer			
Annen egenkapital		4 255	0
Udekket tap		661 748	-96 668
Sum overføringer		666 002	-96 668



 BankID Signing
Magnus Guntvedt Brevik
2025-07-11

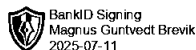
924 894 822

 BankID Signing
Gro Hommo
2025-07-11


 BankID Signing
Anne Guro Hommo
2025-07-12

Balanse

	Note	31.12.2024	31.12.2023
EIENDELER			
Anleggsmidler			
Varige driftsmidler			
Maskiner og anlegg	5, 6	1 400 000	1 412 000
Driftsløsøre, inventar, verktøy, kontormaskiner, ol.	5, 6	457 000	525 000
Sum varige driftsmidler		1 857 000	1 937 000
Finansielle anleggsmidler			
Andre langsiktige fordringer		2 000	4 400
Sum finansielle anleggsmidler		2 000	4 400
Sum anleggsmidler		1 859 000	1 941 400
Omløpsmidler			
Varer			
Varer		1 026 200	459 000
Sum varer		1 026 200	459 000
Fordringer			
Kundefordringer	6	198 542	212 184
Andre kortsiktige fordringer		507 949	740 812
Sum fordringer		706 491	952 996
Bankinnskudd, kontanter og lignende			
Bankinnskudd, kontanter og lignende		114 947	133 760
Sum bankinnskudd, kontanter og lignende		114 947	133 760
Sum omløpsmidler		1 847 638	1 545 756
SUM EIENDELER		3 706 639	3 487 156



924 894 822



Balanse

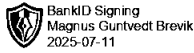
	Note	31.12.2024	31.12.2023
EGENKAPITAL OG GJELD			
Egenkapital			
Innskutt egenkapital			
Aksjekapital	7, 8	885 000	885 000
Sum innskutt egenkapital		885 000	885 000
Opptjent egenkapital			
Annen egenkapital		4 255	0
Udekket tap	8	0	-661 748
Sum opptjent egenkapital		4 255	-661 748
Sum egenkapital		889 255	223 252
Gjeld			
Avsetning og forpliktelser			
Utsatt skatt		2 599	0
Sum avsetning for forpliktelser		2 599	0
Annen langsiktig gjeld			
Gjeld til kredittinstitusjoner	6	874 909	916 399
Sum annen langsiktig gjeld		874 909	916 399
Kortsiktig gjeld			
Gjeld til kredittinstitusjoner		216 859	197 525
Leverandørgjeld		188 203	202 221
Skyldige offentlige avgifter		330 096	410 639
Annen kortsiktig gjeld	9	1 204 717	1 537 120
Sum kortsiktig gjeld		1 939 876	2 347 505
Sum gjeld		2 817 384	3 263 903
SUM EGENKAPITAL OG GJELD		3 706 639	3 487 156

RAULAND, 11.07.2025

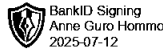
Gro Hommo
styrets leder / daglig leder

Anne Guro Hommo
nestleder

Magnus Guntvedt Brevik
styremedlem



924 894 822



Noter

Regnskapsprinsipper

Årsregnskapet er satt opp i samsvar med regnskapsloven og god regnskapsskikk for små foretak.

Salgsinntekter

Inntektsføring ved salg av varer skjer på leveringstidspunktet. Tjenester inntektsføres etter hvert som de leveres.

Klassifisering og vurdering av balanseposter

Anleggsmidler er eiendeler bestemt til varig eie eller bruk. Eiendeler som er knyttet til varekretsløpet er klassifisert som omløpsmidler. Fordringer klassifiseres som omløpsmidler hvis de forfaller til betaling innen ett år etter transaksjonsdagen. Tilsvarende klassifiseres gjeld som kortsiktig hvis gjelden forfaller til betaling innen ett år. Langsiktig gjeld er gjeld som forfaller senere enn ett år etter transaksjonsdagen. Første års avdrag på langsiktige fordringer og langsiktig gjeld klassifiseres likevel ikke som omløpsmiddel og kortsiktig gjeld.

Omløpsmidler vurderes til laveste av anskaffelseskost og virkelig verdi. Kortsiktig gjeld balanseføres til nominelt beløp på etableringstidspunktet. Anleggsmidler vurderes til anskaffelseskost. Varige anleggsmidler avskrives etter en fornuftig avskrivningsplan. Anleggsmidlene nedskrives til virkelig verdi ved verdifall som ikke forventes å være forbigående. Langsiktig gjeld med unntak av andre avsetninger balanseføres til nominelt beløp på etableringstidspunktet.

Fordringer

Kundefordringer og andre fordringer er oppført i balansen til pålydende etter fradrag for avsetning til forventet tap. Avsetning til tap gjøres på grunnlag av individuelle vurderinger av de enkelte fordringene.

Varebeholdninger

Lager av innkjøpte varer er verdsatt til laveste verdi av anskaffelseskost etter FIFO- prinsippet og virkelig verdi. Egentilvirkede ferdigvarer og varer under tilvirkning er vurdert til variabel tilvirkningskost. For råvarer er gjenanskaffelseskost vurdert som tilnærming til virkelig verdi. Det foretas nedskrivning for påregnelig ukurans.

Varige driftsmidler

Varige driftsmidler balanseføres og avskrives over driftsmidlenes levetid dersom de har antatt levetid over 3 år og har en kostpris som overstiger kr 30 000. Direkte vedlikehold av driftsmidler kostnadsføres løpende under driftskostnader, mens påkostninger eller forbedringer tillegges driftsmidlets kostpris og avskrives i takt med driftsmidlet.

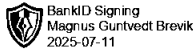
Forøvrig er følgende regnskapsprinsipper anvendt:

Forsikret pensjonsforpliktelse er ikke balanseført - kostnaden er lik premien. Leieavtaler er ikke balanseført.

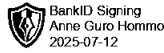
Selskapet har ikke endret regnskapsprinsipp fra 2023 til 2024.

Skatt

Skattekostnaden i resultatregnskapet omfatter periodens betalbare skatt som blir utlignet og forfaller til betaling i neste regnskapsår, i tillegg til endring i utsatt skatt. Utsatt skatt er beregnet med skattesatsen ved utgangen av regnskapsåret 22% på grunnlag av skattereduserende og skatteøkende midlertidige forskjeller som eksisterer mellom regnskapsmessige og skattemessige verdier. I beregningen er det også medtatt ligningsmessig framførbart underskudd ved regnskapsårets utgang. Skatteøkende og skattereduserende midlertidige forskjeller som reverserer eller kan reversere i samme periode er utlignet og nettoført.



924 894 822



Note 1 - Tilskot

Mottatt tilskot:	2024
Innovasjon Norge	kr. 750 000
Vinje Kommune- straumstøtte	kr. 64 969

Kr. 400 000 fra Innovasjon Norge er sendt utbetalingsanmodning på i 2025, og vil bli utbetalt i løpet av året.

Note 2 - Lønnskostnader

Spesifikasjon av lønnskostnader	2024	2023
Lønn	3 829 973	4 203 281
Arbeidsgiveravgift	435 821	463 251
Pensjonskostnader	118 066	97 473
Andre relaterte ytelser	45 555	8 759
Sum	4 429 416	4 772 765

Note 3 - Spesifisering av skatt

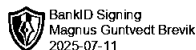
Skattekostnad	2024	2023
+/- Endringer i utsatt skatt/utsatt skattefordel	2 599	0
Skattekostnad	2 599	0
Skattepliktig inntekt		
Resultat før skatt	668 602	-96 668
Permanente forskjeller	900	3 911
+/- Endring i midlertidige forskjeller	-26 712	-141 162
- Anvendelse av fremførbart underskudd	-642 790	0
Skattepliktig inntekt	0	-233 920

Note 4 - Midlertidige forskjeller - utsatt skatt/skattefordel


Utsatt skatt/utsatt skattefordel i balansen avsettes på grunnlag av forskjeller mellom regnskapsmessige og skattemessige verdier i henhold til norsk regnskapsstandard for skatt.

Midlertidige skatteøkende og skattereduserende forskjeller som kan utlignes er nettoført.

Midlertidige forskjeller knyttet til:	01.01.2024	31.12.2024	Endring
Anleggsmidler	501 872	578 584	-76 712
Omløpsmidler	0	-50 000	50 000
Fremførbart underskudd	-1 159 558	-516 768	-642 790
Netto forskjeller	-657 686	11 816	-669 502
Skattereduserende forskjeller som ikke kan utlignes	657 686	0	657 686
Sum midlertidige forskjeller som inngår i grunnlag for utsatt skatt/skattefordel	0	11 816	-11 816
Utsatt skatt 31.12.2024 basert på 22 %	0	2 599	-2 599



924 894 822



Note 5 - Varige driftsmidler/anleggsmidler

Varige driftsmidler	Driftsløsøre, inventar o.l	Maskiner og anlegg	Sum
Anskaffelseskost pr 01.01	616 310	1 588 173	2 204 483
Tilgang i året	0	162 892	162 892
Avgang i året	0	0	0
Anskaffelseskost pr 31.12	616 310	1 751 065	2 367 375
Akkumulert av- og nedskrivninger 01.01	-91 310	-176 173	-267 483
Akkumulert av- og nedskrivninger 31.12	-159 310	-351 065	-510 375
Balanseført verdi pr 31.12	457 000	1 400 000	1 857 000
Årets av- og nedskrivninger	68 000	174 892	242 892
Økonomisk levetid	5 - 10,16	5 - 10,02	
Avskrivningsplan	Lineær	Lineær	

Note 6 - Gjeld og garantiforpliktelser

	Beløp
Del av gjelden som forfaller til betaling mer enn fem år etter regnskapsårets slutt	667 459
Gjeld som er sikret ved pant eller lignende sikkerhet i eiendeler	874 909
Balanseført verdi av pantsatte eiendeler	2 055 542
Summen av garantiforpliktelser som ikke er regnskapsført	0

Mer om gjeld

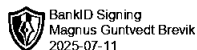
Eiendel stilt som sikkerhet:
Kundekrav
Driftstilbehør

Note 7 - Aksjekapital


Aksjeklasse	Antall aksjer	Aksjenes pålydende	Bokført verdi
Ordinære	29 500	30	885 000
Aksjonærer	Antall aksjer	Eierandel %	Aksjeklasse
Gro Hommo	22 167	75,14	Ordinære
Olav Hommo	3 333	11,30	Ordinære
Magnus Guntvedt Brevik	2 000	6,78	Ordinære
Anne Guro Hommo	2 000	6,78	Ordinære
Totalt antall aksjer	29 500	100	

Note 8 - Egenkapital

	Aksjekapital	Opptjent egenkapital	Udekket tap	Sum
Egenkapital 31.12.2023	885 000	0	-661 748	223 252
Årsresultat	0	4 255	661 748	666 002
Egenkapital 31.12.2024	885 000	4 255	0	889 255



924 894 822



Note 9 - Mellomværende aksjonær/nærstående

Aksjonær/nærstående	Beløp: (-) Gjeld, (+) Fordring
Gjeld Gro Hommo	-kr. 293 557
Gjeld andre aksjonærer	-kr. 247
Gjeld Til G og G Hommo Holding AS	-kr. 9 368
Skyldig Lega Eigendom AS	-kr. 157 708

Antall årsverk

Antall årsverk sysselsatt i regnskapsåret: 9

Lån og sikkerhetsstillelse til ledende personer, eiere med videre

Det er ikke gitt lån eller sikkerhetsstillelse til medlemmer av styrende organer.