



ÅRSREGNSKAPET FOR REGNSKAPSÅRET 2022 - GENERELL INFORMASJON

Enheten

Organisasjonsnummer: 985 660 492
Organisasjonsform: Aksjeselskap
Foretaksnavn: BIOVAC ENVIRONMENTAL TECHNOLOGY AS
Forretningsadresse: Jeksleveien 59
2016 FROGNER

Regnskapsår

Årsregnskapets periode: 01.01.2022 - 31.12.2022

Konsern

Mørselskap i konsern: Ja
Konsernregnskap lagt ved: Ja

Regnskapsregler

Regler for små foretak benyttet: Nei
Benyttet ved utarbeidelsen av årsregnskapet til selskapet: Regnskapslovens alminnelige regler
Benyttet ved utarbeidelsen av årsregnskapet til konsernet: Regnskapslovens alminnelige regler

Årsregnskapet fastsatt av kompetent organ

Bekreftet av representant for selskapet: Petter Mellquist
Dato for fastsettelse av årsregnskapet: 22.05.2023

Grunnlag for avgivelse

År 2022: Årsregnskapet er elektronisk innlevert
År 2021: Tall er hentet fra elektronisk innlevert årsregnskap fra 2022

Det er ikke krav til at årsregnskapet m.v. som sendes til Regnskapsregisteret er undertegnet. Kontrollen på at dette er utført ligger hos revisor/enhetens øverste organ. Sikkerheten ivaretas ved at innsender har rolle/rettighet for innsending av årsregnskapet via Altinn, og ved at det bekreftes at årsregnskapet er fastsatt av kompetent organ.

Brønnøysundregistrene, 05.08.2024



Resultatregnskap

Beløp i: NOK	Note	2022	2021
RESULTATREGNSKAP			
Inntekter			
Salgsinntekt		192 464 423	192 083 776
Annen driftsinntekt		62 297	282 298
Sum inntekter	2	192 526 720	192 366 074
Kostnader			
Varekostnad		137 100 216	136 239 616
Lønnskostnad	3	33 686 469	31 931 255
Avskrivning på varige driftsmidler og immaterielle eiendeler	4,5	1 202 335	1 211 187
Annen driftskostnad	3,6,7	18 438 008	18 458 324
Sum kostnader		190 427 028	187 840 382
Driftsresultat		2 099 692	4 525 692
Finansinntekter og finanskostnader			
Annen finansinntekt	8,9	284 335	256 121
Sum finansinntekter		284 335	256 121
Nedskrivning av finansielle eiendeler	10,11		2 259 195
Annen finanskostnad	8,9	1 365 904	1 476 596
Sum finanskostnader		1 365 904	3 735 791
Netto finans		-1 081 569	-3 479 670
Ordinært resultat før skattekostnad		1 018 123	1 046 022
Skattekostnad på ordinært resultat	12	308 149	811 271
Ordinært resultat etter skattekostnad		709 974	234 751
Årsresultat		709 974	234 751
Overføringer og disponeringer			
Overføringer til/fra annen egenkapital	13	709 974	234 753
Sum overføringer og disponeringer		709 974	234 753



Balanse

Beløp i: NOK	Note	2022	2021
BALANSE - EIENDELER			
Anleggsmidler			
Immaterielle eiendeler			
Registeret varemerket	4	1 000 000	1 000 000
Servicekontrakter	4	3 000 000	3 000 000
Aktivert utviklingskostnad	4	1 708 152	2 189 617
Goodwill	5	1 871 189	2 245 426
Sum immaterielle eiendeler		7 579 341	8 435 043
Varige driftsmidler			
Driftsløsøre, inventar, verktøy, kontormaskiner og lignende	5	683 138	996 871
Sum varige driftsmidler	14	683 138	996 871
Finansielle anleggsmidler			
Investering i datterselskap	10	14 914 281	14 914 281
Sum finansielle anleggsmidler		14 914 281	14 914 281
Sum anleggsmidler		23 176 760	24 346 195
Omløpsmidler			
Varer			
Varer	14,15	14 790 758	16 043 990
Sum varer		14 790 758	16 043 990
Fordringer			
Kundefordringer	14,16	17 931 724	31 221 066
Andre fordringer	17	14 507 464	10 440 845
Sum fordringer		32 439 188	41 661 911
Bankinnskudd, kontanter og lignende			
Bankinnskudd, kontanter og lignende	18	6 572 863	1 261 600
Sum bankinnskudd, kontanter og lignende		6 572 863	1 261 600
Sum omløpsmidler		53 802 809	58 967 501
SUM EIENDELER		76 979 569	83 313 696



Balanse

Beløp i: NOK	Note	2022	2021
BALANSE - EGENKAPITAL OG GJELD			
Egenkapital			
Innskutt egenkapital			
Selskapskapital	19	500 500	500 500
Overkurs	13	2 759 363	2 759 363
Annen innskutt egenkapital	13	15 392 431	15 392 431
Sum innskutt egenkapital		18 652 294	18 652 294
Opptjent egenkapital			
Annen egenkapital	13	5 898 451	5 188 476
Sum opptjent egenkapital		5 898 451	5 188 476
Sum egenkapital	13	24 550 745	23 840 770
Gjeld			
Langsiktig gjeld			
Utsatt skatt	12	66 673	831 986
Sum avsetninger for forpliktelser		66 673	831 986
Annen langsiktig gjeld			
Langsiktig konserngjeld	11	20 111 678	19 880 997
Sum annen langsiktig gjeld		20 111 678	19 880 997
Sum langsiktig gjeld		20 178 351	20 712 983
Kortsiktig gjeld			
Gjeld til kredittinstitusjoner		0	3 916 152
Leverandørgjeld	11	16 515 447	16 424 056
Betalbar skatt	12	1 073 462	
Skyldige offentlige avgifter		3 923 334	5 752 596
Annen kortsiktig gjeld	11,17	10 738 229	12 667 140
Sum kortsiktig gjeld		32 250 472	38 759 944
Sum gjeld		52 428 823	59 472 927
SUM EGENKAPITAL OG GJELD		76 979 568	83 313 697



Balanse

Beløp i: NOK	Note	2022	2021
---------------------	-------------	-------------	-------------



Konsernets resultatregnskap

Beløp i: NOK	Note	2022	2021
RESULTATREGNSKAP			
Inntekter			
Salgsinntekt		213 620 222	215 681 433
Annen driftsinntekt		62 297	282 298
Sum inntekter	2	213 682 519	215 963 731
Kostnader			
Varekostnad		150 078 044	148 720 719
Lønnskostnad	3	39 464 529	37 322 770
Avskrivning på varige driftsmidler og immaterielle eiendeler	4,5,6	2 736 794	2 762 791
Annen driftskostnad	3,7	22 121 935	22 544 911
Sum kostnader		214 401 302	211 351 191
Driftsresultat		-718 783	4 612 540
Finansinntekter og finanskostnader			
Annen finansinntekt	8,9	362 397	256 121
Sum finansinntekter		362 397	256 121
Annen finanskostnad	8,9	1 759 429	1 642 344
Sum finanskostnader		1 759 429	1 642 344
Netto finans		-1 397 032	-1 386 223
Ordinært resultat før skattekostnad		-2 115 815	3 226 317
Skattekostnad på ordinært resultat	10	308 149	-639 675
Ordinært resultat etter skattekostnad		-2 423 964	3 865 992
Årsresultat		-2 423 964	3 865 992
Overføringer og disponeringer			
Overføringer til/fra annen egenkapital	11	-2 423 964	3 865 991
Sum overføringer og disponeringer		-2 423 964	3 865 991



Konsernets balanse

Beløp i: NOK	Note	2022	2021
BALANSE - EIENDELER			
Anleggsmidler			
Immaterielle eiendeler			
Registrerte varemerke	4	1 000 000	1 000 000
Servicekontrakter	4	3 000 000	3 000 000
Aktiverte utviklingskostnader	4	1 924 809	2 505 384
Utsatt skattefordel	10	1 302 305	579 279
Goodwill	5	10 341 811	12 127 819
Sum immaterielle eiendeler		17 568 925	19 212 482
Varige driftsmidler			
Driftsløsøre, inventar, verktøy, kontormaskiner og lignende	6,12	1 219 938	1 548 869
Sum varige driftsmidler		1 219 938	1 548 869
Sum anleggsmidler		18 788 863	20 761 351
Omløpsmidler			
Varer			
Varer	12,13	17 617 246	18 217 496
Sum varer		17 617 246	18 217 496
Fordringer			
Kundefordringer	12,14	20 630 123	31 973 463
Andre fordringer	15	14 788 215	11 142 636
Sum fordringer		35 418 338	43 116 099
Bankinnskudd, kontanter og lignende			
Bankinnskudd, kontanter og lignende	16	6 851 341	3 509 886
Sum bankinnskudd, kontanter og lignende		6 851 341	3 509 886
Sum omløpsmidler		59 886 925	64 843 481
SUM EIENDELER		78 675 788	85 604 832

BALANSE - EGENKAPITAL OG GJELD



Konsernets balanse

Beløp i: NOK	Note	2022	2021
Egenkapital			
Innskutt egenkapital			
Selskapskapital	17	500 500	500 500
Overkurs		2 759 363	2 759 363
Annen innskutt egenkapital		15 392 431	15 392 431
Sum innskutt egenkapital	11	18 652 294	18 652 294
Opptjent egenkapital			
Annen egenkapital	11	1 489 572	4 015 987
Sum opptjent egenkapital		1 489 572	4 015 987
Sum egenkapital	11	20 141 866	22 668 281
Gjeld			
Langsiktig gjeld			
Sum avsetninger for forpliktelser		0	
Annen langsiktig gjeld			
Langsiktig konserngjeld	18	20 111 678	19 880 997
Sum annen langsiktig gjeld		20 111 678	19 880 997
Sum langsiktig gjeld		20 111 678	19 880 997
Kortsiktig gjeld			
Gjeld til kredittinstitusjoner	12	2 999 514	3 916 152
Leverandørgjeld		16 033 887	17 961 442
Betalbar skatt	4	1 073 462	
Skyldige offentlige avgifter		3 923 334	5 752 596
Annen kortsiktig gjeld	15	14 392 045	15 425 364
Sum kortsiktig gjeld		38 422 242	43 055 554
Sum gjeld		58 533 920	62 936 551
SUM EGENKAPITAL OG GJELD		78 675 786	85 604 832



Brønnøysundregistrene

ÅRSREGNSKAP FOR REGNSKAPSÅRET 2022 - GENERELL INFORMASJON

Journalnummer: 2023 438098

Enheten

Organisasjonsnummer: 985 660 492
Organisasjonsform: Aksjeselskap
Foretaksnavn: BIOVAC ENVIRONMENTAL TECHNOLOGY AS
Forretningsadresse: Jeksleveien 59
2016 FROGNER

Regnskapsår

Årsregnskapets periode: 01.01.2022 - 31.12.2022

Konsern

Morselskap i konsern: Ja
Konsernregnskap lagt ved: Ja

Regnskapsregler

Regler for små foretak benyttet: Nei
Benyttet ved utarbeidelsen av
årsregnskapet til selskapet: Regnskapslovens alminnelige regler
Benyttet ved utarbeidelsen av
årsregnskapet til konsernet: Regnskapslovens alminnelige regler

Årsregnskapet fastsatt av kompetent organ

Bekreftet av representant for selskapet: Petter Mellquist
Dato for fastsettelse av årsregnskapet: 22.05.2023

Grunnlag for avgivelse

År 2022: Årsregnskap er elektronisk innlevert.
År 2021: Tall er hentet fra elektronisk innlevert årsregnskap fra 2022.

Det er ikke krav til at årsregnskapet m.v. som sendes til Regnskapsregisteret er undertegnet. Kontrollen på at dette er utført ligger hos revisor/enhetens øverste organ. Sikkerheten ivaretas ved at innsender har rolle/rettighet for innsending av årsregnskapet via Altinn, og ved at det bekreftes at årsregnskapet er fastsatt av kompetent organ.

Brønnøysundregistrene, 13.06.2023



Organisasjonsnr: 985 660 492
BIOVAC ENVIRONMENTAL TECHNOLOGY AS

RESULTATREGNSKAP

Beløp i: NOK	Note	2022	2021
RESULTATREGNSKAP			
Inntekter			
Salgsinntekt		192 464 423	192 083 776
Annen driftsinntekt		62 297	282 298
Sum inntekter	2	192 526 720	192 366 074
Kostnader			
Varekostnad		137 100 216	136 239 616
Lønnskostnad	3	33 686 469	31 931 255
Avskrivning på varige driftsmidler og immaterielle eiendeler	4,5	1 202 335	1 211 187
Annen driftskostnad	3,6,7	18 438 008	18 458 324
Sum kostnader		190 427 028	187 840 382
Driftsresultat		2 099 692	4 525 692
Finansinntekter og finanskostnader			
Annen finansinntekt	8,9	284 335	256 121
Sum finansinntekter		284 335	256 121
Nedskrivning av finansielle eiendeler	10,11		2 259 195
Annen finanskostnad	8,9	1 365 904	1 476 596
Sum finanskostnader		1 365 904	3 735 791
Netto finans		-1 081 569	-3 479 670
Ordinært resultat før skattekostnad			
Skattekostnad på ordinært resultat	12	308 149	811 271
Ordinært resultat etter skattekostnad		709 974	234 751
Årsresultat		709 974	234 751
Overføringer og disponeringer			
Overføringer til/fra annen egenkapital	13	709 974	234 753
Sum overføringer og disponeringer		709 974	234 753



Organisasjonsnr: 985 660 492
BIOVAC ENVIRONMENTAL TECHNOLOGY AS

BALANSE

Beløp i: NOK Note 2022 2021

BALANSE - EIENDELER

Anleggsmidler

Immaterielle eiendeler

Registeret varemerket	4	1 000 000	1 000 000
Servicekontrakter	4	3 000 000	3 000 000
Aktivert utviklingskostnad	4	1 708 152	2 189 617
Goodwill	5	1 871 189	2 245 426
Sum immaterielle eiendeler		7 579 341	8 435 043

Varige driftsmidler

Driftsløsøre, inventar,
verktøy, kontormaskiner
og lignende

	5	683 138	996 871
Sum varige driftsmidler	14	683 138	996 871

Finansielle anleggsmidler

Investering i datterselskap	10	14 914 281	14 914 281
Sum finansielle anleggsmidler		14 914 281	14 914 281

Sum anleggsmidler 23 176 760 24 346 195

Omløpsmidler

Varer

Varer	14, 15	14 790 758	16 043 990
Sum varer		14 790 758	16 043 990

Fordringer

Kundefordringer	14, 16	17 931 724	31 221 066
Andre fordringer	17	14 507 464	10 440 845
Sum fordringer		32 439 188	41 661 911

Bankinnskudd, kontanter og lignende

Bankinnskudd, kontanter og lignende	18	6 572 863	1 261 600
Sum bankinnskudd, kontanter og lignende		6 572 863	1 261 600

Sum omløpsmidler 53 802 809 58 967 501

SUM EIENDELER 76 979 569 83 313 696

BALANSE - EGENKAPITAL OG GJELD

Egenkapital

Innskutt egenkapital



Selskapskapital	19	500 500	500 500
Overkurs	13	2 759 363	2 759 363
Annen innskutt egenkapital	13	15 392 431	15 392 431
Sum innskutt egenkapital		18 652 294	18 652 294
Opptjent egenkapital			
Annen egenkapital	13	5 898 451	5 188 476
Sum opptjent egenkapital		5 898 451	5 188 476
Sum egenkapital	13	24 550 745	23 840 770
Gjeld			
Langsiktig gjeld			
Utsatt skatt	12	66 673	831 986
Sum avsetninger for forpliktelseser		66 673	831 986
Annen langsiktig gjeld			
Langsiktig konserngjeld	11	20 111 678	19 880 997
Sum annen langsiktig gjeld		20 111 678	19 880 997
Sum langsiktig gjeld		20 178 351	20 712 983
Kortsiktig gjeld			
Gjeld til kredittinstitusjoner		0	3 916 152
Leverandørgjeld	11	16 515 447	16 424 056
Betalbar skatt	12	1 073 462	
Skyldige offentlige avgifter		3 923 334	5 752 596
Annen kortsiktig gjeld	11,17	10 738 229	12 667 140
Sum kortsiktig gjeld		32 250 472	38 759 944
Sum gjeld		52 428 823	59 472 927
SUM EGENKAPITAL OG GJELD		76 979 568	83 313 697



Organisasjonsnr: 985 660 492
BIOVAC ENVIRONMENTAL TECHNOLOGY AS

KONSERNRESULTATREGNSKAP

Beløp i: NOK	Note	2022	2021
RESULTATREGNSKAP			
Inntekter			
Salgsinntekt		213 620 222	215 681 433
Annen driftsinntekt		62 297	282 298
Sum inntekter	2	213 682 519	215 963 731
Kostnader			
Varekostnad		150 078 044	148 720 719
Lønnskostnad	3	39 464 529	37 322 770
Avskrivning på varige driftsmidler og immaterielle eiendeler	4,5,6	2 736 794	2 762 791
Annen driftskostnad	3,7	22 121 935	22 544 911
Sum kostnader		214 401 302	211 351 191
Driftsresultat		-718 783	4 612 540
Finansinntekter og finanskostnader			
Annen finansinntekt	8,9	362 397	256 121
Sum finansinntekter		362 397	256 121
Annen finanskostnad	8,9	1 759 429	1 642 344
Sum finanskostnader		1 759 429	1 642 344
Netto finans		-1 397 032	-1 386 223
Ordinært resultat før skattekostnad			
Skattekostnad på ordinært resultat	10	308 149	-639 675
Ordinært resultat etter skattekostnad		-2 423 964	3 865 992
Årsresultat		-2 423 964	3 865 992
Overføringer og disponeringer			
Overføringer til/fra annen egenkapital	11	-2 423 964	3 865 991
Sum overføringer og disponeringer		-2 423 964	3 865 991



Organisasjonsnr: 985 660 492
BIOVAC ENVIRONMENTAL TECHNOLOGY AS

KONSERNBALANSE

Beløp i: NOK	Note	2022	2021
BALANSE - EIENDELER			
Anleggsmidler			
Immaterielle eiendeler			
Registrerte varemerke	4	1 000 000	1 000 000
Servicekontrakter	4	3 000 000	3 000 000
Aktiverte			
utviklingskostnader	4	1 924 809	2 505 384
Utsatt skattefordel	10	1 302 305	579 279
Goodwill	5	10 341 811	12 127 819
Sum immaterielle eiendeler		17 568 925	19 212 482
Varige driftsmidler			
Driftsløsøre, inventar, verktøy, kontormaskiner og lignende	6,12	1 219 938	1 548 869
Sum varige driftsmidler		1 219 938	1 548 869
Sum anleggsmidler		18 788 863	20 761 351
Omløpsmidler			
Varer			
Varer	12,13	17 617 246	18 217 496
Sum varer		17 617 246	18 217 496
Fordringer			
Kundefordringer	12,14	20 630 123	31 973 463
Andre fordringer	15	14 788 215	11 142 636
Sum fordringer		35 418 338	43 116 099
Bankinnskudd, kontanter og lignende			
Bankinnskudd, kontanter og lignende	16	6 851 341	3 509 886
Sum bankinnskudd, kontanter og lignende		6 851 341	3 509 886
Sum omløpsmidler		59 886 925	64 843 481
SUM EIENDELER		78 675 788	85 604 832
BALANSE - EGENKAPITAL OG GJELD			
Egenkapital			
Innskutt egenkapital			
Selskapskapital	17	500 500	500 500
Overkurs		2 759 363	2 759 363
Annen innskutt egenkapital		15 392 431	15 392 431



Sum innskutt egenkapital	11	18 652 294	18 652 294
Opptjent egenkapital			
Annen egenkapital	11	1 489 572	4 015 987
Sum opptjent egenkapital		1 489 572	4 015 987
Sum egenkapital	11	20 141 866	22 668 281
Gjeld			
Langsiktig gjeld			
Sum avsetninger for forpliktelser		0	
Annen langsiktig gjeld			
Langsiktig konserngjeld	18	20 111 678	19 880 997
Sum annen langsiktig gjeld		20 111 678	19 880 997
Sum langsiktig gjeld		20 111 678	19 880 997
Kortsiktig gjeld			
Gjeld til kredittinstitusjoner	12	2 999 514	3 916 152
Leverandørgjeld		16 033 887	17 961 442
Betalbar skatt	4	1 073 462	
Skyldige offentlige avgifter		3 923 334	5 752 596
Annen kortsiktig gjeld	15	14 392 045	15 425 364
Sum kortsiktig gjeld		38 422 242	43 055 554
Sum gjeld		58 533 920	62 936 551
SUM EGENKAPITAL OG GJELD		78 675 786	85 604 832



Organisasjonsnr: 985 660 492
BIOVAC ENVIRONMENTAL TECHNOLOGY AS

NOTEOPPLYSNINGER - SELSKAP - alle poster oppgitt i hele tall

Note
1

Regnskapsprinsipper

Note
1

Note
2

Antall årsverk i regnskapsåret
40.00

Sum Beløp

Balanseført verdi 31.12. Varige driftsmidler Immaterielle eiend.

Konsernregnskap

Morselskapet sitt navn

Forretningskontor for morselskapet

Begrunnelse for at datterselskap er utelatt fra konsolideringen

Samlet beløp - tilknyttet selskap Årets Fjorårets

Samlet beløp - foretak i samme konsern Årets Fjorårets

Samlet beløp - foretak i samme konsern Årets Fjorårets



Samlet beløp - felles kontrollert virksomhet Årets Fjorårets

Pantstillelse Beløp

Beholdning av egne aksjer Antall Pålydende Andel av aksjek.



Organisasjonsnr: 985 660 492
BIOVAC ENVIRONMENTAL TECHNOLOGY AS

NOTEOPPLYSNINGER - KONSERN - alle poster oppgitt i hele tall

Note
1

Regnskapsprinsipper

Note
1

Note
3

Antall årsverk i regnskapsåret
49.00

Sum Beløp

Balanseført verdi 31.12. Varige driftsmidler Immaterielle eiend.

Konsernregnskap

Morselskapet sitt navn

Forretningskontor for morselskapet

Begrunnelse for at datterselskap er utelatt fra konsolideringen

Samlet beløp - tilknyttet selskap Årets Fjorårets

Samlet beløp - foretak i samme konsern Årets Fjorårets

Samlet beløp - foretak i samme konsern Årets Fjorårets



Samlet beløp - felles kontrollert virksomhet Årets Fjorårets

Pantstillelse Beløp

Beholdning av egne aksjer Antall Pålydende Andel av aksjek.



Biovac Environmental Technology AS

Årsberetning for 2022

Virksomhetens art

Biovac Environmental Technology AS (Selskapet) produserer, vedlikeholder og selger små og mellomstore Biovac® avløpsrensaneanlegg, Haco filterbaserte avløpsanlegg samt Fluidtec® membranrensaneanlegg for rensing av drikkevann. Hovedkontoret er lokalisert på Frogner, Lillestrøm kommune. Selskapet er morselskap i konsernet.

Konsernet er etablert i 2017 og består av datterselskapet Biovac Danmark A/S (BDK) og Biovac Sverige AB (BSAB).

Biovac Environmental Technology AS bruker et eksternt servicekorps bestående av ca. 30 selvstendige representanter for å opprettholde en lokal tilstedeværelse for salg og vedlikehold. I tillegg til dette benytter Biovac Environmental Technology AS rørleggere til henvisning av mindre avløpsrensaneanlegg. Selskapet virksomhet er noe sesongbetont, ved at det generelt sett er lavere salgsaktivitet i vinterhalvåret.

Selskapet er datterselskap av CECEP Guozhen Environmental Protection Technology Co Ltd. Morselskapet er et storskala miljøteknologiselskap som driver virksomhet innen behandling av avløpsvann og avfallshåndtering i Anhui-provinsen i Kina, og selskapet er notert på Shenzhen børsen.

Biovac Danmark A/S (BDK) etablert i august 2017 er pr i dag utelukkende et handelsselskap med mål om å introdusere Biovac sin produktportefølje på det Danske markedet. Selskapet anses fortsatt å være i en oppbygningsfase hvor etablering av distribusjonskanaler og viktige samarbeidspartnere har prioritet nummer én. BDK besitter i dag gjennom partnerskap merkantil kompetanse og støtter seg teknisk og strategisk på hovedselskapet i Norge gjennom fagavdelinger og et aktivt styre. Biovac Sverige AB driftes som foregående år, og er i all hovedsak en kopi av den norske Biovac-modellen hva gjelder både salg og service. BSAB har et kontinuerlig fokus på å øke antall forhandlere med mål om størst mulig grad av lokal tilstedeværelse i hele Sverige.

Fortsatt drift

I samsvar med regnskapsloven § 3-3a bekreftes det at forutsetningene om fortsatt drift er tilstede. Til grunn for antagelsen ligger resultatprognoser for år 2023, selskapets og konsernets langsiktige strategiske prognoser for årene fremover. Selskapet er i en sunn økonomisk og finansiell stilling.

Fremtidig utvikling

Det er forventet en økning i totalmarkedet i det Skandinaviske markedet. Bakgrunnen for økning er økt regulering og større fokus på miljøkrav. Det samlede antall husholdninger med oppgraderingsbehov oppgis av de respektive myndighetene til å være 300.000 (N), ca 600.000 (S) og



>300.000 (DK). Dette gir svært positive markedsprognoser, noe som også reflekteres i konsernets budsjetter og langsiktige strategier. Konsernet forventes derfor å ha årlig jevn vekst i takt med EU's og lokale myndigheters krav til fremdrift innen etablering/rehabilitering av små- og mellomstore avløpsanlegg. Det har vært en økning av salg av Biovac® produkter i svenske kommuner. Dette er en viktig bekreftelse på det potensialet vi fortsatt ser i det svenske og danske markedet. Med bakgrunn i økt markedstilgang, er også konkurransen økende. Krav om CE-merking gir lavere etableringsbarrierer for internasjonale konkurrenter, og det er ventet flere aktører på selskapets marked. For det norske markedet er det imidlertid vedtatt fra 01.01.2024 å innta service som en del av Teknisk Godkjenning. Dette vanskeliggjør etablering for nye aktører i det norske markedet til tross for CE-merket produkt. Biovac Environmental Technology AS er gjennom sitt distribusjonsapparat, Teknisk Godkjenning og gjennom kostnadsoptimaliseringer godt rustet til å imøtekomme fremtidig konkurranse.

Tilsvarende de myndighetskrav som stilles til implementering av selskapets produkter og løsninger i Norge, følger de samme regler for Danmark all den tid det er et felles Europeisk Vanddirektiv som ligger til grunn. Det danske markedet består fortsatt etter undersøkelser av et relativt lite antall aktører. Biovac med sin sterkt konseptualiserte penetrering av markeder antas derfor å kunne innta en betydelig posisjon. Etableringsfasen i det danske markedet har imidlertid vist seg å være mer tidkrevende enn først antatt, spesielt med de begrensninger Covid-pandemien har medført. Investeringene gjort i BDK har ikke gitt den avkastningen forutsatt ved etableringen, og avsetningen for tap i selskapet fra 2021 står uendret i 2022.

Våre vurderinger av fremtidige forhold er preget av den usikkerhet som normalt preger vurderinger av fremtidige forhold.

Redegjørelse for årsregnskapet

Selskapsregnskapet:

Omsetningen i selskapet har økt marginalt fra 2021 (192,3 mill. til 2022 (192,5 mill.). Årsresultatet endte på 709' i 2022 mot 234' i 2021. Kontantstrøm fra driften var positiv med kroner 9,2 mill. i 2022 (negativ 7,6 mill. i 2021). Det er tidsforskjeller mellom inntektsføring og innbetaling av fordringer, periodisering av prosjekt under arbeid og endring i varelager. Selskapets likviditetsbeholdning var kr 6,6 mill. per 31.12.2022, og selskapet hadde en ubenyttet kassekreditt på 7 mill. (mot en likviditetsbeholdning på 1,2 mill. per 31.12.2021 og en benyttet kassekreditt på 3,9 mill.).

Selskapets evne til egenfinansiering av investeringer anses god.

Selskapets kortsiktige gjeld utgjorde pr. 31.12.2022 61,5% av samlet gjeld, sammenlignet med 65,1% % pr. 31.12.2021. Selskapets finansielle stilling er god, og man kan pr. 31.12.2022 nedbetale kortsiktig gjeld ved hjelp av de mest likvide midlene.

Totalkapitalen ved årets utgang var 76,9 mill. kroner mot 83,3 mill. kroner per 31.12.2021. Egenkapitalandelen per 31.12.2022 var 31,9 % mot 28,6 % året før.

Konsernregnskapet:



Omsetningen i konsernet var 213,6 mill. i 2022 sammenlignet med 215,9 i 2021. Årsresultatet endte på -2,4 mill. i 2022 mot 3,8 i 2021.

Kontantstrøm fra driften var 4,3 mill. i 2022 sammenlignet med -5,8 mill. i 2021. Konsernets likviditetsbeholdning var kr 6,8 mill. per 31.12.2022 (mot 3,5 mill. i 2021). Selskapet har en innvilget kassekreditt på 7 mill., og BSAB har en innvilget kassekreditt på 5 MSEK. Benyttet kassekreditt i konsern 31.12.22 var 3 mill., sammenlignet med 3.9 mill. i 2021. Konsernets evne til egenfinansiering av investeringer er god.

Konsernets kortsiktige gjeld utgjorde pr. 31.12.2022 65,6 % av samlet gjeld (31.12.2021: 68 %). Konsernets finansielle stilling er god, og man kan pr. 31.12.2022 nedbetale kortsiktig gjeld ved hjelp av de mest likvide midlene.

Totalkapitalen ved årets utgang var 78,7 mill. kroner (85,6 mill. kroner i 2021). Egenkapitalandelen per 31.12.2022 var 25,6% (31.12.2021 var 26,5%).

Etter styrets oppfatning gir fremlagte resultatregnskap og balanse med tilhørende noter en rettvise oversikt over utviklingen og resultatet av virksomheten i selskapet og konsernet, samt stillingen ved årsskiftet. Det har ikke inntruffet ekstraordinære forhold som har påvirket årets resultat utover hva som er nevnt i denne beretningen, og noteopplysninger. Det har heller ikke inntrådt forhold etter regnskapsårets utgang som er av betydning for bedømmelsen av selskapets eller konsernets årsregnskap.

Finansiell risiko

Selskapsregnskapet:

Markedsrisiko: Selskapet er lite eksponert mot endring i valutakurser på grunn av andelen kjøp og salg i valuta er begrenset. Selskapet er også i liten grad eksponert mot renteendringer fordi rentebærende gjeld er lav.

Kredittrisiko: Risiko for at kunder ikke har økonomisk evne til å oppfylle sine forpliktelser anses som lav da det historisk sett har vært lite tap på fordringer.

Likviditetsrisiko: Likviditeten i selskapet kan til tider være noe anstrengt på grunn av sesongsvingninger og finansieringsstruktur. Det arbeides kontinuerlig med tiltak for å begrense likviditetsrisikoen, og tilgjengelig kassekreditt er en del av selskapets/konsernets håndtering av denne risikoen. Viser til vurdering ovenfor rundt likviditet.

Konsernregnskapet:



Konsernet er eksponert for tilsvarende risikoer som beskrevet for selskapet. I tillegg er konsernet i noe grad eksponert for valutarisiko da datterselskap i Danmark og Sverige har sin virksomhet i lokal valuta. Det benyttes ikke finansielle kontrakter eller andre instrumenter knyttet til valutarisiko.

Arbeidsmiljø og personale

Selskapsregnskapet:

Sykefraværet i selskapet utgjorde ca. 7,57 % i 2022 mot ca. 5,29 % i 2021. Det har ikke forekommet alvorlige arbeidsuhell eller ulykker i løpet av året som har resultert i store materielle skader eller personskader. Arbeidsmiljøet betraktes som godt.

Konsernregnskapet:

Sykefraværet i konsernet utgjorde ca. 6,41% i 2022 mot ca. 4,62% i 2021. Det har ikke forekommet alvorlige arbeidsuhell eller ulykker i løpet av året som har resultert i store materielle skader eller personskader. Arbeidsmiljøet betraktes som godt.

Likestilling

Selskapet og konsernet har som mål å være en arbeidsplass der det råder full likestilling mellom kvinner og menn. Selskapet har i sin policy innarbeidet bestemmelser som tar på at det ikke forekommer forskjellsbehandlinger grunnet kjønn i saker som for eksempel lønn, avansement og rekruttering. Av selskapets 41 ansatte er 14 kvinner. Av konsernets 52 ansatte er 18 kvinner.

Styreansvarsforsikring

Konsernet har styreansvarsforsikring med full retroaktivitet, med geografisk område hele verden. Forsikringen gjelder for enhver fysisk person som var, er eller blir daglig leder i konsernet, styremedlem i konsernet, medlem av ledelsen, bedriftsforsamling eller tilsvarende styreorgan i konsernet eller «de-facto directors» og «shadow directors» i konsernet. Videre gjelder forsikringen for enhver tidligere, nåværende eller fremtidig ansatt i konsernet som kan pådra seg et selvstendig ledelsesansvar. Forsikringen dekker også daglig leder, medlem av ledelsen, medlem av styret, bedriftsforsamling, tilsvarende organ eller verv som tillitsmann for øvrig i et utenforstående selskap.

Sikrede er også øvrige ansatte i konsernet som saksøkes sammen med et medlem av styret eller ledelsen i konsernet med påstand om medvirkning. Med konsernet skal forstås forsikringstakeren og deres datterselskap(er). Med datterselskap skal forstås ethvert selskap eller virksomhet som forsikringstakeren har innflytelse over.

Diskriminering og aktsomhetsvurdering etter åpenhetsloven

Diskrimineringslovens formål er å fremme likestilling, sikre like muligheter og rettigheter og å hindre diskriminering på grunn av etnisitet, nasjonal opprinnelse, avstamning, hudfarge, språk, religion og



livssyn. Selskapet arbeider aktivt, målrettet og planmessig for å fremme lovens formål innenfor vår virksomhet. Aktivitetene omfatter blant annet rekruttering, lønns- og arbeidsvilkår, forfremmelse, utviklingsmuligheter og beskyttelse mot trakassering.

Selskapet og konsernet har som mål å være en arbeidsplass hvor det ikke forekommer diskriminering på grunn av nedsatt funksjonsevne. Selskapet og konsernet arbeider aktivt og målrettet for å utforme og tilrettelegge de fysiske forholdene slik at virksomhetens ulike funksjoner kan benyttes av flest mulig. For arbeidstakere eller arbeidssøkere med nedsatt funksjonsevne foretas det individuell tilrettelegging av arbeidsplass og arbeidsoppgaver.

Redegjørelse for aktsomhetsvurderinger etter åpenhetsloven vil bli offentliggjort i løpet av første halvår 2023 på selskapets nettsider.

Miljørapportering

Selskapet og konsernets virksomhet påvirker ikke det ytre miljø i nevneverdig grad og er ikke regulert av konsesjoner eller pålegg. Selskapet ble i 2022 sertifisert som Miljøfyrtårnsbedrift.


Årsresultat og disponeringer

Styret foreslår følgende disponering av årsresultat i Biovac Environmental Technology AS:

Til annen egenkapital: NOK 709 974

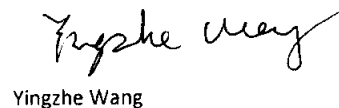
Totalt disponert: NOK 709 974

FROGNER, den 28. februar 2023



Petter Mellquist

Styremedlem/Daglig leder



Yingzhe Wang

Styrets leder



Årsregnskap

2022

Biovac Environmental Technology AS

Org.nr.: 985 660 492



Biovac Environmental Technology AS

Resultatregnskap

Driftsinntekter og driftskostnader	Note	2022	2021
Salgsinntekt		192 464 423	192 083 776
Annen driftsinntekt		62 297	282 298
Sum driftsinntekter	2	<u>192 526 720</u>	<u>192 366 074</u>
Varekostnad		137 100 216	136 239 616
Lønnskostnad	3	33 686 469	31 931 255
Avskrivning av driftsmidler og immaterielle eiendeler	4, 5	1 202 335	1 211 187
Annen driftskostnad	3, 6, 7	18 438 007	18 458 324
Sum driftskostnader		<u>190 427 028</u>	<u>187 840 381</u>
Driftsresultat		<u>2 099 692</u>	<u>4 525 693</u>
Finansinntekter og finanskostnader			
Annen finansinntekt	8, 9	284 335	256 121
Nedskrivning av andre finansielle anleggsmidler	10, 11	0	2 259 195
Annen finanskostnad	8, 9	1 365 904	1 476 596
Resultat av finansposter		<u>-1 081 569</u>	<u>-3 479 669</u>
Resultat før skattekostnad		<u>1 018 123</u>	<u>1 046 024</u>
Skattekostnad på resultat	12	308 149	811 271
Årsresultat		<u>709 974</u>	<u>234 753</u>
Overføringer			
Avsatt til annen egenkapital		709 974	234 753
Sum overføringer	13	<u>709 974</u>	<u>234 753</u>

**Biovac Environmental Technology AS**

Balanse

Eiendeler	Note	2022	2021
Anleggsmidler			
Immaterielle eiendeler			
Registrerte varemerker	4	1 000 000	1 000 000
Servicekontrakter	4	3 000 000	3 000 000
Aktiverte utviklingskostnader	4	1 708 152	2 189 617
Goodwill	5	1 871 189	2 245 426
Sum immaterielle eiendeler		<u>7 579 341</u>	<u>8 435 043</u>
Varige driftsmidler			
Maskiner og inventar	5	683 138	996 871
Sum varige driftsmidler	14	<u>683 138</u>	<u>996 871</u>
Finansielle anleggsmidler			
Investeringer i datterselskap	10	14 914 281	14 914 281
Sum finansielle anleggsmidler		<u>14 914 281</u>	<u>14 914 281</u>
Sum anleggsmidler		<u>23 176 760</u>	<u>24 346 195</u>
Omløpsmidler			
Lager av varer og annen beholdning	14, 15	14 790 758	16 043 990
Fordringer			
Kundefordringer	14, 16	17 931 724	31 221 066
Andre kortsiktige fordringer	17	14 507 464	10 440 845
Sum fordringer		<u>32 439 188</u>	<u>41 661 911</u>
Bankinnskudd, kontanter o.l.	18	6 572 863	1 261 600
Sum omløpsmidler		<u>53 802 808</u>	<u>58 967 501</u>
Sum eiendeler		<u>76 979 568</u>	<u>83 313 697</u>


**Biovac Environmental Technology AS**

Balanse

Egenkapital og gjeld	Note	2022	2021
Innskutt egenkapital			
Aksjekapital	19	500 500	500 500
Overkurs	13	2 759 363	2 759 363
Annen innskutt egenkapital	13	<u>15 392 431</u>	<u>15 392 431</u>
Sum innskutt egenkapital		<u>18 652 294</u>	<u>18 652 294</u>
Opptjent egenkapital			
Annen egenkapital	13	<u>5 898 451</u>	<u>5 188 476</u>
Sum opptjent egenkapital		<u>5 898 451</u>	<u>5 188 477</u>
Sum egenkapital	13	<u>24 550 745</u>	<u>23 840 771</u>
Gjeld			
Avsetning for forpliktelser			
Utsatt skatt	12	<u>66 673</u>	<u>831 986</u>
Sum avsetning for forpliktelser		<u>66 673</u>	<u>831 986</u>
Annen langsiktig gjeld			
Øvrig langsiktig gjeld	11	<u>20 111 678</u>	<u>19 880 997</u>
Sum annen langsiktig gjeld		<u>20 111 678</u>	<u>19 880 997</u>
Kortsiktig gjeld			
Gjeld til kredittinstitusjoner		0	3 916 152
Leverandørgjeld	11	16 515 447	16 424 056
Betalbar skatt	12	1 073 462	0
Skyldig offentlige avgifter		3 923 334	5 752 596
Annen kortsiktig gjeld	11, 17	<u>10 738 229</u>	<u>12 667 140</u>
Sum kortsiktig gjeld		<u>32 250 472</u>	<u>38 759 944</u>
Sum gjeld		<u>52 428 823</u>	<u>59 472 926</u>
Sum egenkapital og gjeld		<u>76 979 568</u>	<u>83 313 697</u>

Frogner, 28.02.2023

Styret i Biovac Environmental Technology AS



Petter Mellquist
styremedlem/daglig leder



Yingzhe Wang
styrets leder



Biovac Environmental Technology AS

Indirekte kontantstrøm

	Note	2022	2021
Kontantstrømmer fra operasjonelle aktiviteter			
Resultat før skattekostnad		1 018 123	1 046 024
Ordinære avskrivninger	4, 5	1 202 335	1 211 187
Nedskrivning anleggsmidler		0	2 259 195
Endring i varelager		1 253 233	-293 228
Endring i kundefordringer		13 289 342	-12 601 520
Endring i leverandørgjeld		91 391	4 110 383
Endring i andre tidsavgrensningsposter		-7 594 108	-3 379 956
Netto kontantstrøm fra operasjonelle aktiviteter		<u>9 260 315</u>	<u>-7 647 916</u>
Kontantstrømmer fra investeringsaktiviteter			
Utbetalinger ved kjøp av varige driftsmidler		32 900	439 444
Tilbakebetaling aksjeeiertilskudd		0	1 017 600
Netto kontantstrøm fra investeringsaktiviteter		<u>-32 900</u>	<u>578 156</u>
Kontantstrømmer fra finansieringsaktiviteter			
Netto endring i kassekreditt		-3 916 152	3 916 152
Netto kontantstrøm fra finansieringsaktiviteter		<u>-3 916 152</u>	<u>3 916 152</u>
Netto endring i kontanter og kontantekvivalenter		5 311 263	-3 153 608
Beh. av kont. og kontantekvivalenter ved per. begynnel		1 261 600	4 415 208
Beh. av kont. og kontantekvivalenter ved per. slutt		<u>6 572 863</u>	<u>1 261 600</u>



Biovac Environmental Technology AS

Noter til årsregnskapet for 2022

Note 1 - Regnskapsprinsipper

Årsregnskapet er satt opp i samsvar med regnskapslovens bestemmelser og god regnskapsskikk. De mest sentrale prinsippene er beskrevet nedenfor.

Bruk av estimater

Ledelsen har brukt estimater og forutsetninger som har påvirket resultatregnskapet og verdsettelsen av eiendeler og gjeld, samt usikre forpliktelser på balansedagen under utarbeidelsen av årsregnskapet i henhold til god regnskapsskikk.

Salgsinntekter

Inntektsføring ved salg av varer og tjenester skjer på leveringstidspunktet.

Prosjekter under utførelse

Opparbeidet verdi på prosjekter under utførelse betraktes som opptjente rettigheter overfor oppdragsgiver og klassifiseres som driftsinntekter i resultatregnskapet. For prosjekter med lang tilvirkningstid inntektsføres opparbeidet dekningsbidrag i samsvar med fremdriften på prosjektet. Det avsettes fullt ut for prosjekter som forventes å gå med tap. Prosjekter under utførelse føres i balansen til beregnet verdi med fradrag for kontraktsmessige innbetalinger. Innbetalinger utover beregnet opptjent verdi klassifiseres som forskudd fra kunder.

Valuta

Transaksjoner i utenlandsk valuta omregnes til kursen på transaksjonstidspunktet. Pengeposter i utenlandsk valuta omregnes til norske kroner ved å benytte balansedagens kurs. Ikke-pengeposter som måles til historisk kurs uttrykt i utenlandsk valuta, omregnes til norske kroner ved å benytte valutakursen på transaksjonstidspunktet. Ikke-pengeposter som måles til virkelig verdi uttrykt i utenlandsk valuta, omregnes til valutakursen fastsatt på måletidspunktet. Valutakursendringer resultatføres løpende i regnskapsperioden under andre finansposter.

Skatt

Skattekostnad består av betalbar skatt og endring i utsatt skatt. Utsatt skatt/skattefordel er beregnet på alle forskjeller mellom regnskapsmessig og skattemessig verdi på eiendeler og gjeld. Utsatt skatt beregnes med 22 % på grunnlag av de midlertidige forskjeller som eksisterer mellom regnskapsmessige og skattemessige verdier, samt skattemessig underskudd til fremføring ved utgangen av regnskapsåret. Netto utsatt skattefordel balanseføres i den grad det er sannsynlig at denne kan bli utbyttet.

Klassifisering og vurdering av balanseposter

Omløpsmidler og kortsiktig gjeld omfatter poster som forfaller til betaling innen ett år etter anskaffelsestidspunktet, samt varer som knytter seg til varekretsløpet. Øvrige poster er klassifisert som anleggsmiddel/langsiktig gjeld.

Omløpsmidler vurderes til laveste av anskaffelseskost og virkelig verdi. Kortsiktig gjeld balanseføres til nominelt beløp på opptakstidspunktet.

Anleggsmidler vurderes til anskaffelseskost, men nedskrives til virkelig verdi dersom verdifallet ikke forventes å være forbigående. Langsiktig gjeld balanseføres til nominelt beløp på etableringstidspunktet.



Biovac Environmental Technology AS

Noter til årsregnskapet for 2022

Aksjer i datter og tilknyttede selskap

Datterselskap og tilknyttede selskap vurderes etter kostmetoden i selskapsregnskapet. Investeringen er vurderet til anskaffelseskost for aksjene med mindre nedskrivning har vært nødvendig. Det er foretatt nedskrivning til virkelig verdi når verdifall skyldes årsaker som ikke kan antas å være forbigående og det må anses som nødvendig etter god regnskapsskikk. Nedskrivninger er reversert når grunnlaget for nedskrivning ikke lengre er tilstede.

Utbytte, konsernbidrag og andre utdelinger fra datterselskap er inntektsført samme år som det er avsatt i givers regnskap. Overstiger utbyttet/konsernbidraget andel av opptjent resultat etter anskaffelsestidspunktet, representerer den overskytende del tilbakebetaling av investert kapital, og utdelingene fratrukket investeringens verdi i balansen til morselskapet.

Varebeholdning

Varelageret regnskapsføres til det laveste av anskaffelseskost og netto salgspris. Anskaffelseskost tilordnes ved bruk av FIFO metoden og inkluderer utgifter påløpt ved anskaffelse av varene og kostnader for å bringe varene til nåværende tilstand og plassering. Egentilvirkede ferdigvarer og varer under tilvirkning er vurdert til full tilvirkningskost. Det foretas nedskrivning for påregnelig ukurans.

Fordringer

Kundefordringer og andre fordringer er oppført i balansen til pålydende etter fradrag for avsetning til forventet tap. Avsetning til tap gjøres på grunnlag av individuelle vurderinger av de enkelte fordringene. I tillegg gjøres det for øvrige kundefordringer en uspesifisert avsetning for å dekke antatt tap.

Varige driftsmidler

Varige driftsmidler er i balansen oppført til anskaffelseskost fratrukket akkumulerte ordinære avskrivninger og nedskrivninger. Ordinære avskrivninger foretas lineært over forventet levetid.

Det er foretatt nedskrivning til virkelig verdi når verdifall skyldes årsaker som ikke antas å være forbigående og det må anses som nødvendig etter god regnskapsskikk. Nedskrivninger reverseres når grunnlaget for nedskrivningen ikke lengre er tilstede.

Leasing

Leieavtaler vurderes som finansiell eller operasjonell leasing etter en konkret vurdering av den enkelte avtale. Driftsmidler i leieavtaler vurdert som finansiell leasing balanseføres og avskrives som ordinære driftsmidler. Avdragsdelen av leieforpliktelsen vises som langsiktig gjeld. Forpliktelsen reduseres med betalt leie etter fradrag for beregnet rentekostnad.

Pensjoner

Selskapet har innskuddsbasert pensjonsordning for sine ansatte. Selskapet betaler fast bidrag til forsikringselskap, og har ingen juridiske eller annen forpliktelse til å betale ytterligere bidrag. Pensjonspremien kostnadsføres når den påløper.

Kontantstrømoppstilling

Kontantstrømoppstillingen er utarbeidet etter den indirekte metode. Kontanter og kontantekvivalenter som fatter kontanter, bankinnskudd og kortsiktige likvide plasseringer.



Biovac Environmental Technology AS

Noter til årsregnskapet for 2022

Konsernregnskap

Selskapet utarbeider konsernregnskap der Biovac Environmental Technology AS er morselskap. Ultimat morselskap der selskapet konsolideres er CECEP Guozhen Environmental Protection Technology Co. Ltd.

Note 2 - Salgsinntekter og andre inntekter

<i>Per virksomhetsområde</i>	2022	2021
Varesalg	76 041 706	70 899 159
Anleggskontrakter	37 895 946	47 849 457
Tjenesteyting	78 589 068	73 617 458
Andre inntekter	0	0
Sum	192 526 720	192 366 074

<i>Geografisk fordeling eksterne inntekter</i>	2022	2021
Norge	171 068 992	170 430 516
Skandinavia	21 020 867	21 930 514
Øvrige	436 861	5 044
Sum	192 526 720	192 366 074



Biovac Environmental Technology AS

Noter til årsregnskapet for 2022

Note 3 - Lønnskostnader, antall ansatte, mv.

Lønnskostnader	2022	2021
Lønninger	26 903 499	25 409 457
Arbeidsgiveravgift	4 187 950	3 995 238
Pensjonskostnader	1 311 396	1 047 515
Andre ytelser	1 283 624	1 479 045
Sum	33 686 469	31 931 255

Gjennomsnittlig antall ansatte: 40

Ytelser til ledende personer	Daglig leder
Lønn	1 330 704
Styrehonorar	200 000
Pensjonskostnader	60 312
Annen godtgjørelse	188 919

Daglig leder har en etterlønsavtale som innebærer at han ved fratredelse før pensjonsalder får 100 % lønn de første 12 månedene. Eventuell arbeidsinntekt i perioden går til reduksjon i etterlønsavtalen, men kan ikke medføre at etterlønnen blir lavere enn 6 måneders lønn. Etterlønsavtalen gjelder ved oppsigelse initiert av arbeidsgiver. Det foreligger ingen tilsvarende avtale for øvrige ledende ansatte.

Obligatorisk tjenstepensjon

Selskapet er pliktig til å ha tjenstepensjonsordning etter lov om obligatorisk tjenstepensjon og har etablert pensjonsordninger som oppfyller kravene.

Revisor

Kostnadsført revisjonshonorar for 2022 utgjør kr 279 750. I tillegg kommer honorar for andre tjenester med kr 46 750. Beløpene er ekskl. MVA.



Biovac Environmental Technology AS

Noter til årsregnskapet for 2022

Note 4 - Andre immaterielle eiendeler

	Aktiverte utviklingskostnader	Servicekontrakter	Varemerker	Sum
Anskaffelseskost 01.01.2022	4 948 149	3 000 000	1 000 000	8 948 149
Tilgang	0	0	0	0
Avgang	0	0	0	0
Anskaffelseskost 31.12.2022	4 948 149	3 000 000	1 000 000	8 948 149
Akkumulerte avskrivninger 31.12.2022	3 239 997	0	0	3 239 997
Balanseført verdi pr 31.12.2022	1 708 152	3 000 000	1 000 000	5 708 152
Årets avskrivninger	481 465	0	0	481 465
Avskrivningsplan	lineær, 10 år	Avskrives ikke	Avskrives ikke	

Aktiverte utviklingskostnader knytter seg til testing av anlegg for å oppnå CE-merking og til Sintef Certifications liste over godkjente leverandører. Styret forventer at samlet inntjening minst motsvarer medgåtte samlede utgifter.

Servicekontrakter ikke tidsbegrenset og derfor ikke gjenstand for ordinære avskrivninger.

Rettinger til det registrerte varemerket Biovac™ i EU, under forutsetning av at fornyelse overholdes, er ikke tidsbegrenset og derfor ikke gjenstand for ordinære avskrivninger.

Note 5 - Anleggsmidler

	Goodwill	Maskiner og inventar	Sum
Anskaffelseskost 01.01.2022	3 780 566	7 425 954	11 206 520
Tilgang	0	32 900	32 900
Avgang	0	0	0
Anskaffelseskost 31.12.2022	3 780 566	7 458 854	11 239 420
Akkumulerte avskrivninger 31.12.2022	1 909 377	6 775 716	8 685 093
Balanseført verdi pr 31.12.2022	1 871 189	683 138	2 554 327
Årets avskrivninger	374 237	346 633	720 870
Avskrivningsplan	lineært	lineær	
Økonomisk levetid	10 år	3-5 år	

Maskiner og inventar som presenteres i tabellen over en en aggregert sum av ulike eiendomskomponenter som tilhører en bestemt kategori, og avskrivningssatsene representerer intervallet av levetiden som allokteres til komponentene.

Goodwill er knyttet til anskaffelse og etterfølgende fusjon av datterselskapet Ingeniørfirma Tison Titlestad AS.



Biovac Environmental Technology AS

Noter til årsregnskapet for 2022

Note 6 - Andre driftskostnader

	2022	2021
Husleie og drift lokaler	4 753 827	4 160 721
Reisekostnader	1 087 548	758 104
Bilkostnader	2 599 087	2 485 822
Salgs- og markedsføringskostnader	1 378 469	2 241 397
Konsulenter og fremmedtjenester	691 405	1 496 307
Porto- og telefonkostnader	704 122	690 887
Garanti og reklamasjonskostnader	1 562 096	605 390
Andre driftskostnader	5 661 453	6 019 696
Sum	18 438 007	18 458 324

Note 7 - Leieavtaler

Selskapet driver del av sin virksomhet i leide lokaler. Kostnadsført husleie i 2022 er kr 3 441 795. Leiekontrakten løper til år 2028.

Selskapet leier biler, datasystemer, kontormaskiner ol. Kostnadsført leiekostnad i 2022 er kr 1 758 270. Leieperioden er mellom 1-5 år.

Note 8 - Finansinntekter- og kostnader

<i>Finansinntekter</i>	2022	2021
Annen renteinntekt	136 681	90 019
Valutagevinst	98 106	166 102
Renteinntekt fra foretak i samme konsern	0	0
Annen finansinntekt	49 548	0
Sum	284 335	256 121

<i>Finanskostnader</i>	2022	2021
Annen rentekostnad	39 521	21 974
Rentekostnad fra selskap i samme konsern	600 562	586 879
Valutatap	339 848	334 025
Annen finanskostnad	385 973	533 717
Sum	1 365 904	1 476 596



Biovac Environmental Technology AS

Noter til årsregnskapet for 2022

Note 9 - Finansiell markedsrisiko

Selskapet benytter ikke finansielle instrumenter i forbindelse med styringen av finansiell risiko.

Renterisiko

Renterisiko oppstår på kort og mellomlang sikt som et resultat av gjeld i sin helhet har flytende rente. Det er ikke benyttet finansielle instrumenter i forbindelse med styring av renterisiko.

Valutarisiko

Utvikling av valutakurser innebærer både direkte og indirekte økonomisk risiko for selskapet

Note 10 - Investeringer i Datterselskaper

Selskapets navn	Eier og stemmeandel	Forretningskontor	Balanseført verdi	Resultat	Egenkapital
Biovac Sverige AB (NOK)	100 %	Uddevalla	14 914 281	-1 420 640	2 880 193
Biovac Danmark A/S (NOK)	100 %	Kolding	0	-34 232	-2 159 169

Aksjene i Biovac Danmark A/S er nedskrevet til kr 0 i 2021.

Styret er av den oppfatning at det ikke er nedskrivningsplikt på selskapets øvrige investeringer pr. 31.12.2022.

Note 11 - Mellomværende med selskap i samme konsern

<i>Fordringer</i>	2022	2021
Kundefordringer	1 977 562	2 850 572
Sum	1 977 562	2 850 572

<i>Gjeld</i>	2022	2021
Leverandørgjeld	609 033	68 283
Annen kortsiktig gjeld	15 140	0
Annen langsiktig gjeld	20 111 678	19 880 997
Sum	20 720 711	19 949 280

All langsiktig gjeld ved balansedag er til Biovac Environmental Technolog AS sitt morselskap. Gjeldens forfallstid fornyes årlig. Ingen del av den langsiktige gjelden forfaller til betaling mer enn fem år etter regnskapsårets slutt.

Selskapet har foretatt en nedskrivning av langsiktig fordring mot Biovac Danmark A/S i 2021 med kr 1 666 892.

**Biovac Environmental Technology AS**

Noter til årsregnskapet for 2022

Note 12 - Skatt

Årets skattekostnad	2022	2021
Resultatført skatt på ordinært resultat:		
Betalbar skatt	1 073 462	0
Endring i utsatt skatt	-765 313	811 271
Skattekostnad ordinært resultat	308 149	811 271

Skattepliktig inntekt:

Ordinært resultat før skatt	1 018 123	1 046 024
Permanente forskjeller	8 314	2 267 335
Endring i midlertidige forskjeller	5 687 859	-4 674 743
Anvendt fremførbart underskudd	-1 834 925	0
Skattepliktig inntekt	4 879 371	-1 361 384

Betalbar skatt i balansen:

Betalbar skatt på årets resultat	1 073 462	0
Sum betalbar skatt i balansen	1 073 462	0

Beregning av effektiv skattesats:

Resultat før skatt	1 018 123	1 046 024
Beregnet skatt av resultat før skatt	223 987	230 125
Skatteeffekt av permanente forskjeller	1 830	498 814
Skatteeffekt avskrivning goodwill	82 332	82 332
Sum	308 149	811 271
Effektiv skattesats	30,3 %	77,6 %

Skatteeffekten av midlertidige forskjeller og underskudd til fremføring som har gitt opphav til utsatt skatt og utsatte skattefordeler, spesifisert på typer av midlertidige forskjeller:

	2022	2021	Endring
Varige driftsmidler	1 441 691	1 747 355	305 664
Tilvirkningskontrakter	4 456 166	7 577 383	3 121 217
Fordringer	-1 518 631	-862 631	656 000
Lager	-421 677	0	421 677
Avsetninger mv	-1 783 300	-600 000	1 183 300
Sum	2 174 249	7 862 107	5 687 858
Akkumulert fremførbart underskudd	0	-1 834 925	-1 834 925
Inngår ikke i beregningen av utsatt skatt	-1 871 189	-2 245 426	-374 237
Grunnlag for beregning av utsatt skatt	303 060	3 781 756	3 478 696
Utsatt skatt (22 %)	66 673	831 986	765 313

**Biovac Environmental Technology AS**

Noter til årsregnskapet for 2022

Note 13 - Egenkapital

	Aksje- kapital	Overkurs	Annen innskutt EK	Annen EK	Sum
Egenkapital 1. januar 2022	500 500	2 759 363	15 392 431	5 188 476	23 840 771
Årets resultat	0	0	0	709 974	709 974
Egenkapital 31. desember 2022	500 500	2 759 363	15 392 431	5 898 451	24 550 745

Note 14 - Pant og garantier

For kassekreditt er det stilt sikkerhet i varelager, kundefordringer og anleggsmidler. Ved årsskiftet hadde selskapet trukket kr 0 av kassekreditten som har en limit på kr 7 000 000.

Pantesikret ramme pr. 31.12.2022	kr	39 000 000
Pantesikret restgjeld pr. 31.12.2022	kr	0
Balanseført verdi av eiendeler stilt som sikkerhet	kr	33 405 620

Det er stilt bankgaranti ovenfor utleier på NOK 10 000 000.

Selskapet stiller for enkelte prosjekter sikkerhetsstillelse for sine kontraktsforpliktelser gjennom forsikringsselskap. Sikkerheten stilles som garanti mellom 3 % - 30 % av kontraktssum. Pr 31.12.2022 utgjør garantiene kr 5 995 350. Opplyst garantibeløp er total garanti ved inngåelse av avtale.

Note 15 - Varer og beholdning

	2022	2021
Råvarer og halvfabrikata	15 212 434	16 043 990
Avsetning for ukurans	-421 677	0
Sum	14 790 758	16 043 990

Prosjekter under arbeid er klassifisert under andre kortsiktige fordringer og annen kortsiktig gjeld.

Note 16 - Kundefordringer

	2022	2021
Avsatt til dekning av mulige tap	-1 518 631	-862 631
Konstaterte tap	-16 647	138 130



Biovac Environmental Technology AS

Noter til årsregnskapet for 2022

Note 17 - Anlegg under utførelse

Selskapets prosjekter behandles i samsvar med løpende avregning metode.

	2022	2021
Opptjent, ikke fakturerte inntekter, inkludert i andre kortsiktige fordringer	8 357 226	6 329 165
Uopptjent inntekt, forskuddsfakturert, inkludert i annen kortsiktig gjeld	-1 728 866	-6 177 456

	2022	2021
Akkumulerte inntekter på igangværende prosjekter per 31.12	11 124 160	29 784 985
Akkumulerte kostnader på igangværende prosjekter per 31.12	6 667 944	22 207 602
DB regnskapsført på igangværende prosjekter per 31.12	4 456 216	7 577 383

Fullføringsgraden beregnes som forholdet mellom påløpte prosjektkostnader og estimerte totalkostnader for prosjektet.

Det er ingen anlegg under utførelse med estimert tap ved balansedagen.

Note 18 - Bundne midler

I posten inngår bundne bankinnskudd med kr 1 232 100, som er tilstrekkelig til dekning av skyldig skattetrekk ved regnskapsårets utløp.

Note 19 - Aksjonærer

Aksjekapitalen 31.12 består av:

	Antall	Pålydende	Bokført
Ordinære aksjer	500	1 001,00	500 500

Eierstruktur i % pr. 31.12 var:

	Ordinære	Eierandel	Stemmeandel
CECEP Guozhen Environmental Protection Technology Co. Ltd.	500	100,0	100,0



Biovac Environmental Technology AS

Noter til årsregnskapet for 2022

Note 20 - Betingede utfall

Selskapet er gjennom sin løpende virksomhet involvert i tvistesaker med kunder/byggherrer relatert til tolkning og forståelse av inngåtte kontrakter. Dette gjelder både krav fra selskapet mot kunder og krav fra kunder mot selskapet. Det gjøres skjønnsmessige vurdering av poster knyttet til kravene ved avleggelse av årsregnskapet. Styret er av den oppfatning at pågående saker ikke vil medføre forpliktelser for selskapet.



Årsregnskap

Konsern

**Biovac Environmental
Technology AS**

2022

Organisasjonsnummer 985 660 492



Biovac Environmental Technology AS

Konsolidert resultatoppstilling

Alle tall i hele kroner

Note	Driftsinntekter og driftskostnader	2022	2021
	Salgsinntekter	213 620 222	215 681 433
	Annen driftsinntekt	62 297	282 298
2	Sum driftsinntekter	<u>213 682 519</u>	<u>215 963 731</u>
	Varekostnader	150 078 044	148 720 719
3	Lønnskostnader	39 464 529	37 322 770
4, 5, 6	Avskrivning av driftsmidler og immtr. eiendeler	2 736 794	2 762 791
3, 7	Annen driftskostnad	22 121 936	22 544 911
	Sum driftskostnader	<u>214 401 302</u>	<u>211 351 192</u>
	Driftsresultat	<u>-718 783</u>	<u>4 612 539</u>
	Finansinntekter og finanskostnader		
8, 9	Annen finansinntekt	362 397	256 121
8, 9	Annen finanskostnad	1 759 429	1 642 344
	Resultat av finansposter	<u>-1 397 032</u>	<u>-1 386 223</u>
	Ordinært resultat før skatt	<u>-2 115 815</u>	<u>3 226 317</u>
10	Skattekostnad på ordinært resultat	308 149	-639 675
	Årsresultat	<u>-2 423 964</u>	<u>3 865 991</u>
	Disponering		
	Overført fra annen egenkapital	-	-
	Overført til annen egenkapital	-2 423 964	3 865 991
11	Sum overføringer	<u>-2 423 964</u>	<u>3 865 991</u>

**Biovac Environmental Technology AS**
Konsolidert balanse pr 31. desember

Alle tall i hele kroner

Note	Eiendeler	2022	2021
	Anleggsmidler		
	Immaterielle eiendeler		
4	Registrert varemerker	1 000 000	1 000 000
4	Servicekontrakter	3 000 000	3 000 000
10	Utsatt skattefordel	1 302 305	579 279
4	Aktiverte utviklingskostnader	1 924 809	2 505 384
5	Goodwill	10 341 811	12 127 819
	Sum immaterielle eiendeler	<u>17 568 925</u>	<u>19 212 482</u>
	Varige driftsmidler		
6, 12	Maskiner og inventar	1 219 938	1 548 869
	Sum varige driftsmidler	<u>1 219 938</u>	<u>1 548 869</u>
	Sum anleggsmidler	<u>18 788 863</u>	<u>20 761 351</u>
	Omløpsmidler		
12, 13	Lager av varer og annen beholdning	17 617 246	18 217 496
	Fordringer		
12, 14	Kundefordringer	20 630 123	31 973 463
15	Andre kortsiktig fordringer	14 788 215	11 142 636
	Sum fordringer	<u>35 418 337</u>	<u>43 116 099</u>
16	Bankinnskudd, kontanter o.l.	6 851 341	3 509 886
	Sum omløpsmidler	<u>59 886 924</u>	<u>64 843 481</u>
	Sum eiendeler	<u>78 675 787</u>	<u>85 604 832</u>



Biovac Environmental Technology AS

Konsolidert balanse pr 31. desember

Alle tall i hele kroner

Note	Egenkapital og gjeld	2022	2021
Innskutt egenkapital			
17	Aksjekapital	500 500	500 500
	Overkurs	2 759 363	2 759 363
	Annen innskutt egenkapital	15 392 431	15 392 431
11	Sum innskutt egenkapital	<u>18 652 294</u>	<u>18 652 294</u>
Opptjent egenkapital			
	Annen egenkapital	1 489 572	4 015 987
	Sum opptjent egenkapital	<u>1 489 572</u>	<u>4 015 987</u>
11	Sum egenkapital	<u>20 141 865</u>	<u>22 668 281</u>
Gjeld			
Avsetning for forpliktelser			
10	Utsatt skatt	-	-
	Sum avsetning for forpliktelser	<u>-</u>	<u>-</u>
Annen langsiktig gjeld			
18	Øvrig langsiktig gjeld	20 111 678	19 880 997
	Sum annen langsiktig gjeld	<u>20 111 678</u>	<u>19 880 997</u>
Kortsiktig gjeld			
12	Gjeld til kredittinstitusjoner	2 999 514	3 916 152
	Leverandørgjeld	16 033 887	17 961 442
10	Betalbar skatt	1 073 462	-
	Skyldig offentlige avgifter	3 923 334	5 752 596
15	Annen kortsiktig gjeld	14 392 045	15 425 364
	Sum kortsiktig gjeld	<u>38 422 243</u>	<u>43 055 554</u>
	Sum gjeld	<u>58 533 921</u>	<u>62 936 551</u>
	Sum egenkapital og gjeld	<u>78 675 787</u>	<u>85 604 832</u>

Frogner, 28.02.2023

Styret i Biovac Environmental Technology AS

Petter Mellquist
styremedlem/daglig leder

Yingzhe Wang
styrets leder



Biovac Environmental Technology AS

Konsolidert kontantstrømoppstilling

Alle tall i hele kroner

KONTANTSTRØMMER FRA OPERASJONELLE AKTIVITETER:	2022	2021
Ordinært resultat før skattekostnad	-2 115 815	3 226 317
Periodens betalte skatt	0	0
Tap ved salg av eiendeler	0	0
Ordinære avskrivninger	2 736 794	2 762 791
Endring i kundefordringer	11 343 341	-11 207 951
Endring varelager	600 250	-230 309
Endring i leverandørgjeld	-1 927 555	4 655 744
Endring i andre tidsavgrensningsposter	-6 312 287	-5 058 905
Netto kontantstrømmer fra operasjonelle aktiviteter	4 324 728	-5 852 313
KONTANTSTRØMMER FRA INVESTERINGSAKTIVITETER:		
Virksomhetskjøp	0	0
Utbetalinger ved kjøp av varige driftsmidler og immtr. eiendeler	-66 636	-439 444
Netto kontantstrøm fra investeringsaktiviteter	-66 636	-439 444
KONTANTSTRØMMER FRA FINANSIERINGSAKTIVITETER:		
Netto endring kassekreditt (note 12)	-916 638	3 916 152
Innbetalinger ved opptak av ny langsiktig gjeld	0	0
Utbetalinger ved nedbetaling av langsiktig gjeld	0	-856 403
Netto kontantstrøm fra finansieringsaktiviteter	-916 638	3 059 749
Netto kontantstrøm i perioden	3 341 454	-3 232 008
Kontanter per 01.01	3 509 887	6 741 895
Kontanter tilført ved kjøp og utbetaling minoritet	0	0
Beholdning av bankinnskudd, kontanter og lignende pr 31.12.	6 851 341	3 509 887



Biovac Environmental Technology AS - Konsern

Note 1 - Regnskapsprinsipper

Årsregnskapet er satt opp i samsvar med regnskapslovens bestemmelser og god regnskapsskikk.

Konsolidering

Konsernregnskapet inkluderer og selskaper som Biovac Environmental Technology AS har bestemmende innflytelse over. Bestemmende innflytelse oppnås normalt når konsernet eier mer enn 50 % av aksjene i selskapet, og konsernet er i stand til å utøve faktisk kontroll over selskapet. Minoritetsinteresser inngår i konsernets egenkapital. Transaksjoner og mellomværende mellom selskapene i konsernet elimineres. Konsernregnskapet er utarbeidet etter ensartede prinsipper, ved at datterselskapet følger de samme regnskapsprinsipper som morselskapet.

Oppkjøpsmetoden benyttes ved regnskapsføring av virksomhetssammenslutninger. Selskaper som er kjøpt eller solgt i løpet av året inkluderes i konsernregnskapet fra det tidspunktet kontroll oppnås og inntil kontroll opphører.

Tilknyttede selskaper er enheter hvor konsernet har betydelig (men ikke bestemmende) innflytelse, over den finansielle og operasjonelle styringen (normalt ved eierandel på mellom 20 % og 50 %). Konsernregnskapet inkluderer konsernets andel av resultat fra tilknyttede selskaper regnskapsført etter egenkapitalmetoden fra det tidspunktet betydelig innflytelse oppnås og inntil slik innflytelse opphører.

Når konsernets tapsandel overstiger investeringen i et tilknyttet selskap, reduseres konsernets balanseførte verdi til null og ytterligere tap regnskapsføres ikke med mindre konsernet har en forpliktelse til å dekke dette tapet.

Bruk av estimater

Ledelsen har brukt estimater og forutsetninger som har påvirket resultatregnskapet og verdsettelsen av eiendeler og gjeld, samt usikre eiendeler og forpliktelser på balansedagen under utarbeidelsen av årsregnskapet i henhold til god regnskapsskikk.

Valuta

Transaksjoner i utenlandsk valuta omregnes til kursen på transaksjonstidspunktet. Pengeposter i utenlandsk valuta omregnes til norske kroner ved å benytte balansedagens kurs. Ikke-pengeposter som måles til historisk kurs uttrykt i utenlandsk valuta, omregnes til norske kroner ved å benytte valutakursen på transaksjonstidspunktet. Ikke-pengeposter som måles til virkelig verdi uttrykt i utenlandsk valuta, omregnes til valutakursen fastsatt på måletidspunktet. Valutakursendringer resultatføres løpende i regnskapsperioden under andre finansposter.

Salgsinntekter

Inntekter fra salg av varer resultatføres når levering har funnet sted og det vesentligste av risiko og avkastning er overført.

Inntekter fra salg av tjenester og langsiktige tilvirkingsprosjekter resultatføres i takt med prosjektets fullføringsgrad, når utfallet av transaksjonen kan estimeres på en pålitelig måte. Fremdriften måles som påløpte kostnader i forhold til totalt estimerte kostnader. Når transaksjonens utfall ikke kan estimeres pålitelig, vil kun inntekter tilsvarende påløpte prosjektkostnader inntektsføres. I den perioden det blir identifisert at et prosjekt vil gi et negativt resultat, vil det estimerte tapet på kontrakten bli resultatført i sin helhet.

Prosjekter under utførelse

Opparbeidet verdi på prosjekter under utførelse betraktes som opptjente rettigheter overfor oppdragsgiver og klassifiseres som driftsinntekter i resultatregnskapet. For prosjekter med lang tilvirkningstid inntektsføres opparbeidet dekningsbidrag i samsvar med fremdriften på prosjektet. Det avsettes fullt ut for prosjekter som forventes å gå med tap. Prosjekter under utførelse føres i balansen til beregnet verdi med fradrag for kontraktsmessige innbetalinger. Innbetalinger utover beregnet opptjent verdi klassifiseres som forskudd fra kunder.

Skatt

Skattekostnad består av betalbar skatt og endring i utsatt skatt. Utsatt skatt/skattefordel er beregnet på alle forskjeller mellom regnskapsmessig og skattemessig verdi på eiendeler og gjeld. Utsatt skatt er beregnet med 22 % på grunnlag av de midlertidige forskjeller som eksisterer mellom regnskapsmessige og skattemessige verdier, samt skattemessig underskudd til fremføring ved utgangen av regnskapsåret. Netto utsatt skattefordel balanseføres i den grad det er sannsynlig at denne kan bli utnyttet.

Betalbar skatt og utsatt skatt er regnskapsført direkte mot egenkapitalen i den grad skattepostene relaterer seg til poster ført direkte mot egenkapitalen.

Klassifisering og vurdering av balanseposter

Omløpsmidler og kortsiktig gjeld omfatter poster som forfaller til betaling innen ett år etter anskaffelsestidspunktet, samt poster som knytter seg til varekretslopet. Øvrige poster er klassifisert som anleggsmiddel/langsiktig gjeld.

Omløpsmidler vurderes til laveste av anskaffelseskost og virkelig verdi. Kortsiktig gjeld balanseføres til nominelt beløp på opptakstidspunktet.

Anleggsmidler vurderes til anskaffelseskost, fratrukket av- og nedskrivninger. Langsiktig gjeld balanseføres til nominelt beløp på etableringstidspunktet.

Forskning og utvikling

Utgifter til utvikling balanseføres i den grad det kan identifiseres en fremtidig økonomisk fordel knyttet til utvikling av en identifiserbar immaterielle eiendel og utgiftene kan måles pålitelig. I motsatt fall kostnadsføres slike utgifter løpende. Balanseført utvikling avskrives lineært over økonomisk levetid. Utgifter til forskning kostnadsføres løpende.



Biovac Environmental Technology AS - Konsern

Varige driftsmidler

Varige driftsmidler balanseføres og avskrives lineært over driftsmidlets forventede levetid. Vesentlige driftsmidler som består av betydelige komponenter med ulik levetid er dekomponert med ulik avskrivningstid for de ulike komponentene. Direkte vedlikehold av driftsmidler kostnadsføres løpende under driftskostnader, mens påkostninger eller forbedringer tillegges driftsmidlets kostpris og avskrives i takt med driftsmidlet. Dersom gjenvinnbart beløp av driftsmiddelet er lavere enn balanseført verdi foretas nedskrivning til gjenvinnbart beløp. Gjenvinnbart beløp er det høyeste av netto salgsverdi og verdi i bruk. Verdi i bruk er nåverdien av de fremtidige kontantstrømmene som elendelen forventes å generere.

Varebeholdninger

Varelager regnskapsføres til det laveste av anskaffelseskost og netto salgspris. Netto salgspris er estimert salgspris ved ordinær drift etter fradrag for beregnede nødvendige utgifter for gjennomføring av salget. Anskaffelseskost tilordnes ved bruk av FIFO metoden og inkluderer utgifter påløpt ved anskaffelse av varene og kostnader for å bringe varene til nåværende tilstand og plassering.

Fordringer

Kundefordringer og andre fordringer er oppført i balansen til pålydende etter fradrag for avsetning til forventet tap. Avsetning til tap gjøres på grunnlag av individuelle vurderinger av de enkelte fordringene. I tillegg gjøres det for øvrige kundefordringer en uspesifisert avsetning for å dekke antatt tap på krav.

Kortsiktige plasseringer

Kortsiktige plasseringer (aksjer og andeler vurdert som omløpsmidler) vurderes til laveste av anskaffelseskost og virkelig verdi på balansedagen.

Pensjoner

Konsernet har innskuddsbasert pensjonsordning for sine ansatte. Konsernet betaler fast bidrag til forsikringselskap, og har ingen juridiske eller annen forpliktelse til å betale ytterligere bidrag. Pensjonspremien kostnadsføres når den påløper.

Kontantstrømpoppstilling

Kontantstrømpoppstillingen er utarbeidet etter den indirekte metode. Kontanter og kontantekvivalenter omfatter kontanter, bankinnskudd og andre kortsiktige, likvide plasseringer.



Biovac Environmental Technology AS - Konsern

Note 2 - Salgsinntekter og andre inntekter

<i>Per virksomhetsområde</i>	2022	2021
Varesalg	84 035 996	82 417 915
Anleggskontrakter	39 251 557	49 070 905
Tjenesteyting	90 394 966	84 474 911
Andre inntekter	-	-
Sum	213 682 519	215 963 731

<i>Geografisk fordeling eksterne inntekter</i>	2022	2021
Norge	171 068 992	170 430 516
Sverige	42 171 624	45 451 207
Øvrige	441 903	82 008
Sum	213 682 519	215 963 731

Note 3 - Lønnskostnader, antall ansatte mv

	2022	2021
Lønnskostnader	30 863 051	29 140 817
Arbeidsgiveravgift	5 551 062	5 262 394
Pensjonskostnader	1 632 575	1 287 523
Andre ytelser	1 417 841	1 632 036
Sum	39 464 529	37 322 770

Gjennomsnittlig antall årsverk 49 54

<i>Ytelser til ledende personer</i>	Daglig leder
Lønn	1 330 704
Styreonorar	200 000
Pensjonskostnader	60 312
Annen godtgjørelse	188 919

Daglig leder har en etterlønsavtale som innebærer at han ved fratreden før pensjonsalder får 100% lønn de første 12 månedene. Eventuell arbeidsinntekt i perioden går til reduksjon i etterlønsavtalen, men det kan ikke medføre at etterlønn blir lavere enn 6 måneders lønn. Etterlønsavtalen gjelder ved oppsigelse initiert av arbeidsgiver. Det foreligger ingen tilsvarende avtale for øvrige ledende ansatte.

Obligatorisk tjenestepensjon

Det norske selskapet er pliktig til å ha en obligatorisk tjenestepensjonsordning etter lov om obligatorisk tjenestepensjon og har etablert pensjonsordninger som oppfyller kravene

<i>Revisjon</i>	2022
Lovpålagt revisjon	370 712
Andre attestasjonstjenester	0
Skattebistand	2 900
Annen bistand	43 850
Sum	417 462

Beløpene er ekskl. MVA.



Biovac Environmental Technology AS - Konsern

Note 4 - Immaterielle eiendeler

	Aktiverte utviklingskostnader	Servicekontrakter	Varemerker	Sum
Anskaffelseskost 01.01.2022	5 399 245	3 000 000	1 000 000	9 399 245
Tilgang	-	-	-	-
Avgang og utrangeringer	-	-	-	-
Omregningsdifferanse	-13 517	-	-	-13 517
Anskaffelseskost 31.12.2021	5 385 728	3 000 000	1 000 000	9 385 728
Akkumulerte avskrivninger 31.12.2022	3 460 919	-	-	3 460 919
Balanseført verdi pr. 31.12.2022	1 924 809	3 000 000	1 000 000	5 924 809
Årets avskrivninger	571 588	-	-	571 588
Avskrivningsplan	10 år	Avskrives ikke	Avskrives ikke	

Avgang knytter seg til tidligere av- og nedskrevne immaterielle eiendeler i Biovac Sverige AB.

Aktiverte utviklingskostnader knytter seg til testing av anlegg for å oppnå CE-merking og til Sintef Certifications liste over godkjente leverandører. Styret forventer at samlet inntjening minst motsvarer medgåtte samlede utgifter.

Servicekontrakter (ca 3 000 løpende kontrakter) er ikke tidsbegrenset og derfor ikke gjenstand for ordinære avskrivninger.

Rettigheter til det registrerte varemerket Biovac™ i EU, under forutsetning av at fornyelse overholdes, er ikke tidsbegrenset og derfor ikke gjenstand for ordinære avskrivninger.

Note 5 - Goodwill

	Goodwill
Anskaffelse Biovac Sverige AB	14 117 706
Anskaffelse Ingeniørfirma Tison Titlestad AS	4 124 254
Avgang	-
Anskaffelseskost 31.12.2022	18 241 960
Akkumulerte avskrivninger 31.12.2022	7 900 149
Balanseført verdi pr. 31.12.2022	10 341 811
Årets avskrivninger	1 786 008
Avskrivningsplan	10 år

Goodwill avskrives i begge tilfellene over 10 år. Dette er basert på en fremtidig forventet meravkastning som følge av effektiv serviceutførelse, bedre innkjøpsbetingelser og og posisjonering i markedene/regionene.

Kontroll i Biovac Sverige AB er etablert ved kjøp av resterende aksjer i januar 2019. Oppkjøpsmetoden er anvendt ved innregning av datterselskapet.

Note 6 - Varige driftsmidler

	Maskiner og inventar
Anskaffelseskost 01.01.2022	8 425 896
Tilgang	66 636
Avgang	-
Omregningsdifferanse	-29 963
Anskaffelseskost 31.12.2022	8 462 569
Akkumulerte avskrivninger 31.12.2022	7 242 631
Balanseført verdi pr. 31.12.2022	1 219 938
Årets avskrivninger	379 200
Avskrivningsplan	3-5 år

Maskiner og inventar som presenteres i tabellen over er en aggregert sum av ulike eiendomskomponenter som tilhører en bestemt kategori, og avskrivningssatsene presenterer intervallet av levetiden som allokeres til komponentene.



Biovac Environmental Technology AS - Konsern

Note 7 - Leieavtaler

Biovac Environmental Technology AS driver en del av sin virksomhet i leide lokaler. Kostnadsført husleie i 2022 er kr 3 964 126. Leiekontraktene løper til år 2023 og 2028.

Biovac Environment Technology AS leier biler, datasystemer, kontormaskiner ol. Kostnadsført leiekostnad i 2022 er kr 1 993 369. Leleperioden er mellom 1-5 år.

Note 8 - Finansinntekter- og kostnader

<i>Finansinntekter</i>	2022	2021
Annen renteinntekt	138 954	90 019
Valutagevinst	173 895	166 102
Resultatandel fra tilknyttet selskap	-	-
Annen finansinntekt	49 548	-
Sum	362 397	256 121

<i>Finanskostnader</i>	2022	2021
Annen rentekostnad	138 313	106 871
Rentekostnad fra selskap i samme konsern	600 562	586 879
Valutatap	634 581	414 877
Annen finanskostnad	385 973	533 717
Sum	1 759 429	1 642 344

Note 9 - Finansiell markedsrisiko

Konsernet benytter ingen finansielle instrumenter i forbindelse med styringen av finansiell risiko.

Renterisiko

Renterisiko oppstår på kort og mellomlag sikt som et resultat av gjeld i sin helhet har flytende rente. Det er ikke benyttet finansielle instrumenter i forbindelse med styring av renterisiko

Valutarisiko

Utviklingen av valutarisiko innebærer både direkte og indirekte økonomisk risiko for konsernet.

Note 10 - Skatt

Årets skattekostnad	2022	2021
Skatt tidligere år	0	0
Betalbar skatt	1 073 462	0
Endring i utsatt skatt	-765 313	-639 675
Skattekostnad på ordinært resultat	308 149	-639 675

Betalbar skatt balansen:

Betalbar skatt på årets resultat	1 073 462	0
Sum betalbar skatt i balansen	1 073 462	0

Beregning av effektiv skattesats:

Resultat før skatt	-2 115 815	3 226 317
Beregnet skatt av resultat før skatt	-465 479	709 790
Skatteeffekten av permanente forskjeller	371 224	317 763
Endring i ikke balanseført underskudd	205 278	-
Anvendt andel av tidligere ikke balanseført underskudd	0	-149 098
Balanseføring underskudd i Sverige	0	-1 411 265
Omregning og andre forskjeller	197 126	-106 866
Effekten av endringer i skattesats	0	-
Sum	308 149	-639 676
Effektiv skattesats	-14,7 %	-19,8 %



Biovac Environmental Technology AS - Konsern

Skatteeffekten av midlertidige forskjeller og underskudd til fremføring som har gitt opphav til utsatt skatt og utsatte skattefordeler, spesifisert på typer av midlertidige forskjeller:

	2022	2021
Varige driftsmidler	-429 498	-498 071
Tilvirkningskontrakter	4 456 166	7 577 383
Varebeholdning	-421 677	-
Fordringer	-1 518 631	-862 631
Avsetninger mv	-1 783 300	-600 000
Fremførbart underskudd	-9 795 100	-11 373 294
Sum	-9 492 040	-5 756 613
Inngår ikke i beregning av utsatt skatt	3 149 577	2 687 567
Utsatt skatt	-1 302 305	-579 279

Note 11 - Egenkapital

	Aksjekapital	Overkurs	Annen innskutt EK	Annen EK	Sum
Egenkapital 01.01	500 500	2 759 363	15 392 431	4 015 987	22 668 281
Årets resultat	-	-	-	-2 423 964	-2 423 964
Omregningsdifferanse	-	-	-	-102 452	-102 452
Egenkapital 31.12	500 500	2 759 363	15 392 431	1 489 571	20 141 865

Note 12 - Pant og garantier

For kassekreditt er det stilt sikkerhet i varelager, kundefordringer og anleggsmidler. Ved årsskiftet hadde konsernet trukket kr 2 999 515 av kassekreditten som har en limit på kr 11 726 500.

Pantsikret ramme pr 31.12.2022	44 671 800
Pantsikret gjeld pr 31.12.2022	-
Balanseført verdi av eiendeler stilt som sikkerhet	33 405 620

Det er stilt bankgaranti ovenfor utleier på NOK 10 000 000.

Det stilles for enkelte prosjekter sikkerhetstillegg for kontraktsforpliktelse gjennom forsikringselskap. Sikkerheten stilles som garanti mellom 3 % - 30 % av kontraktssum. Pr 31.12.2022 utgjør garantiene kr 5 995 350. Opplyst garantibeløp er total garanti ved inngåelse av avtale.

Note 13 - Varer og beholdning

	2022	2021
Råvarer og halvfabrikata	18 038 923	18 217 496
Avsetning for ukurans	-421 677	-
Sum	17 617 246	18 217 496

Prosjekt under arbeid er klassifisert under andre kortsiktige fordringer og annen kortsiktig gjeld

Note 14 - Kundefordringer

	2022	2021
Avsatt til dekning av mulige tap	-1 518 631	-981 033
Konstaterte tap	-16 647	138 130



Biovac Environmental Technology AS - Konsern

Note 15 - Anlegg under utførelse

Prosjekter behandles i samsvar med løpende avregning metode.

	2022	2021
Opptjent, ikke fakturert inntekter, inkludert i andre kortsiktige fordringer	8 451 756	6 832 007
Uopptjent inntekt, forskuddsfakturert, inkludert i annen kortsiktig gjeld	-3 019 579	-2 599 701
	2022	2021
Akkumulerte inntekter på igangværende prosjekter per 31.12	15 765 876	34 293 523
Akkumulerte kostnader på igangværende prosjekter per 31.12	10 014 236	25 104 896
DB regnskapsført på igangværende prosjekter per 31.12	5 751 640	9 188 627

Fullføringsgraden beregnes som forholdet mellom påløpte prosjektkostnader og estimerte total kostnader for prosjektet.

Det er ingen anlegg under utførelse med estimert tap ved balansedagen.

Note 16 - Bundne midler

I posten inngår bundne bankinnskudd med kr 1 232 100, som er tilstrekkelig til dekning av skyldig skattetrekk ved regnskapsårets utløp.

Note 17 - Aksjonærer

Aksjekapitalen i Biovac Environmental Technology AS pr 31.12 består av:

	Antall	Pålydende	Bokført
Ordinære aksjer	500	1001	500 500
Eierstruktur i % pr. 31.12	Ordinære	Eierandel	Stemmeandel
CECEP Guozhen Environmental Protection Technology Co. Ltd.	500	100	100

Note 18 - Mellomværende med selskap i samme konsern

Gjeld	2022	2021
Annen langsiktig gjeld	20 111 678	19 880 997
Sum		

All gjeld per 31.12.2022 er til Biovac Environmental Technology AS sitt morskap.

Note 19 - Datterselskaper

Selskapets navn	Forretnings- kontor	Stemme- og eierandel	Resultat 2022	Egenkapital 31.12.2022
Biovac Sverige AB	Uddevalla	100 %	-1 420 640	2 880 193
Biovac Danmark A/S	Kolding	100 %	-34 232	-2 159 169

Note 20 - Betingede utfall

Selskapet er gjennom sin løpende virksomhet involvert i tvistesaker med kunder/byggherrer relatert til tolkning og forståelse av inngåtte kontrakter. Dette gjelder både krav fra selskapet mot kunder og krav fra kunder mot selskapet. Det gjøres skjønnsmessige vurderinger av poster knyttet til kravene ved avleggelse av årsregnskapet. Styret er av den oppfatning at pågående saker ikke vil medføre forpliktelser for selskapet.



Vidi Revisjon AS
Medlem av Crowe Global
Medlem av DnR

Olaf Helsets vei 5,
0694 Oslo
Telefon: +47 23 16 76 00

firmapost@crowe.no
www.crowe.no
Foretaksreg.: 993 809 489 MVA

Til generalforsamlingen i Biovac Environmental Technology AS

UAVHENGIG REVISORS BERETNING

Konklusjon

Vi har revidert årsregnskapet for Biovac Environmental Technology AS som består av:

- selskapsregnskapet, som består av balanse per 31. desember 2022, resultatregnskap og kontantstrømoppstilling for regnskapsåret avsluttet per denne datoen og noter til årsregnskapet, herunder et sammendrag av viktige regnskapsprinsipper, og
- konsernregnskapet, som består av balanse per 31. desember 2022, resultatregnskap og kontantstrømoppstilling for regnskapsåret avsluttet per denne datoen og noter til årsregnskapet, herunder et sammendrag av viktige regnskapsprinsipper.

Etter vår mening

- oppfyller årsregnskapet gjeldende lovkrav,
- gir selskapsregnskapet et rettviseende bilde av selskapets finansielle stilling per 31. desember 2022 og av dets resultat og kontantstrømmer for regnskapsåret avsluttet per denne datoen i samsvar med regnskapslovens regler og god regnskapsskikk i Norge, og
- gir konsernregnskapet et rettviseende bilde av konsernets finansielle stilling per 31. desember 2022 og av dets resultater og kontantstrømmer for regnskapsåret avsluttet per denne datoen i samsvar med regnskapslovens regler og god regnskapsskikk i Norge.

Grunnlag for konklusjonen

Vi har gjennomført revisjonen i samsvar med International Standards on Auditing (ISA-ene). Våre oppgaver og plikter i henhold til disse standardene er beskrevet nedenfor under "Revisors oppgaver og plikter ved revisjonen av årsregnskapet". Vi er uavhengige av selskapet og konsernet i samsvar med kravene i relevante lover og forskrifter i Norge og International Code of Ethics for Professional Accountants (inkludert internasjonale uavhengighetsstandarder) utstedt av International Ethics Standards Board for Accountants (IESBA-reglene), og vi har overholdt våre øvrige etiske forpliktelser i samsvar med disse kravene. Innhentet revisjonsbevis er etter vår vurdering tilstrekkelig og hensiktsmessig som grunnlag for vår konklusjon.

Øvrig informasjon

Styret og daglig leder (ledelsen) er ansvarlige for informasjonen i årsberetningen. Vår konklusjon om årsregnskapet ovenfor dekker ikke informasjonen i årsberetningen.



I forbindelse med revisjonen av årsregnskapet er det vår oppgave å lese årsberetningen. Formålet er å vurdere hvorvidt det foreligger vesentlig inkonsistens mellom årsberetningen og årsregnskapet og den kunnskap vi har opparbeidet oss under revisjonen av årsregnskapet, eller hvorvidt informasjon i årsberetningen ellers fremstår som vesentlig feil. Vi har plikt til å rapportere dersom årsberetningen fremstår som vesentlig feil. Vi har ingenting å rapportere i så henseende.

Basert på kunnskapen vi har opparbeidet oss i revisjonen, mener vi at årsberetningen

- er konsistent med årsregnskapet og
- inneholder de opplysninger som skal gis i henhold til gjeldende lovkrav.

Ledelsens ansvar for årsregnskapet

Ledelsen er ansvarlig for å utarbeide årsregnskapet og for at det gir et rettviseende bilde i samsvar med regnskapslovens regler og god regnskapsskikk i Norge. Ledelsen er også ansvarlig for slik intern kontroll som den finner nødvendig for å kunne utarbeide et årsregnskap som ikke inneholder vesentlig feilinformasjon, verken som følge av misligheter eller utilsiktede feil.


Ved utarbeidelsen av årsregnskapet må ledelsen ta standpunkt til selskapets og konsernets evne til fortsatt drift og opplyse om forhold av betydning for fortsatt drift. Forutsetningen om fortsatt drift skal legges til grunn for årsregnskapet så lenge det ikke er sannsynlig at virksomheten vil bli avvirket.

Revisors oppgaver og plikter ved revisjonen av årsregnskapet

Vårt mål er å oppnå betryggende sikkerhet for at årsregnskapet som helhet ikke inneholder vesentlig feilinformasjon, verken som følge av misligheter eller utilsiktede feil, og å avgi en revisjonsberetning som inneholder vår konklusjon. Betryggende sikkerhet er en høy grad av sikkerhet, men ingen garanti for at en revisjon utført i samsvar med ISA-ene, alltid vil avdekke vesentlig feilinformasjon. Feilinformasjon kan oppstå som følge av misligheter eller utilsiktede feil. Feilinformasjon er å anse som vesentlig dersom den enkeltvis eller samlet med rimelighet kan forventes å påvirke økonomiske beslutninger som brukerne foretar på grunnlag av årsregnskapet.

For videre beskrivelse av revisors oppgaver og plikter vises det til:
<https://revisorforeningen.no/revisjonsberetninger>

Oslo, 16. mars 2023
Vidi Revisjon AS


Loyd Espen Fagereng
statsautorisert revisor