



## ÅRSREGNSKAPET FOR REGNSKAPSÅRET 2020 - GENERELL INFORMASJON

### Enheten

Organisasjonsnummer: 989 106 686  
Organisasjonsform: Aksjeselskap  
Foretaksnavn: GERDA MARIE HOLDING AS  
Forretningsadresse: Torangsvåg  
5384 TORANGSVÅG

### Regnskapsår

Årsregnskapets periode: 01.01.2020 - 31.12.2020

### Konsern

Mørselskap i konsern: Ja  
Konsernregnskap lagt ved: Ja

### Regnskapsregler

Regler for små foretak benyttet: Nei  
Benyttet ved utarbeidelsen av årsregnskapet til selskapet: Regnskapslovens alminnelige regler  
Benyttet ved utarbeidelsen av årsregnskapet til konsernet: Regnskapslovens alminnelige regler

### Årsregnskapet fastsatt av kompetent organ

Bekreftet av representant for selskapet: Bjørn Egil Moldestad  
Dato for fastsettelse av årsregnskapet: 22.09.2021

### Grunnlag for avgivelse

År 2020: Årsregnskapet er elektronisk innlevert  
År 2019: Tall er hentet fra elektronisk innlevert årsregnskap fra 2020

*Det er ikke krav til at årsregnskapet m.v. som sendes til Regnskapsregisteret er undertegnet. Kontrollen på at dette er utført ligger hos revisor/enhetens øverste organ. Sikkerheten ivaretas ved at innsender har rolle/rettighet for innsending av årsregnskapet via Altinn, og ved at det bekreftes at årsregnskapet er fastsatt av kompetent organ.*

Brønnøysundregistrene, 05.08.2022



### Resultatregnskap

Beløp i: NOK	Note	2020	2019
<b>RESULTATREKNESKAP</b>			
<b>Inntekter</b>			
Sum inntekter		0	0
<b>Kostnader</b>			
Annan driftskostnad	4	146 948	119 752
Sum kostnader		146 948	119 752
<b>Driftsresultat</b>		<b>-146 948</b>	<b>-119 752</b>
<b>Finansinntekter og finanskostnader</b>			
Inntekt på investering i dotterselskap og i tilknytt selskap		6 000 000	
Anna renteinntekt		1 498	4 685
Anna finansinntekt		46 894	23 096
Verdiauke av andre finansielle instrument vurderte til verkeleg verdi		52 275	180 905
Sum finansinntekter		6 100 667	208 686
Sum finanskostnader		0	0
<b>Netto finans</b>		<b>6 100 667</b>	<b>208 686</b>
<b>Ordinært resultat før skattekostnad</b>		<b>5 953 719</b>	<b>88 934</b>
Skattekostnad på ordinært resultat	3	25 000	-25 000
<b>Ordinært resultat etter skattekostnad</b>		<b>5 928 719</b>	<b>113 934</b>
<b>Årsresultat</b>	1	<b>5 928 719</b>	<b>113 934</b>
<b>Overføringer og disponeringar</b>			
Ordinært utbytte		6 000 000	3 052 029
Overføring til/frå annan eigenkapital		-71 281	-2 938 095
Sum overføringer og disponeringar		5 928 719	113 934



## Balanse

Beløp i: NOK	Note	2020	2019
<b>BALANSE - EIGEDELAR</b>			
<b>Anleggsmiddel</b>			
<b>Immaterielle egedelar</b>			
Utsett skattefordel	3		25 000
<b>Sum immaterielle egedelar</b>		<b>0</b>	<b>25 000</b>
<b>Varige driftsmiddel</b>			
<b>Sum varige driftsmiddel</b>		<b>0</b>	<b>0</b>
<b>Finansielle anleggsmiddel</b>			
Investeringar i dotterselskap	6	25 842 812	25 842 812
<b>Sum finansielle anleggsmiddel</b>		<b>25 842 812</b>	<b>25 842 812</b>
<b>Sum anleggsmiddel</b>		<b>25 842 812</b>	<b>25 867 812</b>
<b>Omløpsmiddel</b>			
<b>Varer</b>			
<b>Sum varer</b>		<b>0</b>	<b>0</b>
<b>Krav</b>			
Andre krav	6	7 543 119	4 343 119
<b>Sum krav</b>		<b>7 543 119</b>	<b>4 343 119</b>
<b>Investeringar</b>			
Marknadsbaserte aksjar	5	837 781	785 506
<b>Sum investeringar</b>		<b>837 781</b>	<b>785 506</b>
<b>Bankinnskot, kontantar og liknande</b>			
Bankinnskot, kontantar og liknande		451 947	790 032
<b>Sum bankinnskot, kontantar og liknande</b>		<b>451 947</b>	<b>790 032</b>
<b>Sum omløpsmiddel</b>		<b>8 832 847</b>	<b>5 918 657</b>
<b>SUM EIGEDELAR</b>		<b>34 675 659</b>	<b>31 786 469</b>



## Balanse

Beløp i: NOK	Note	2020	2019
<b>BALANSE - EIGENKAPITAL OG GJELD</b>			
<b>Eigenkapital</b>			
<b>Innskoten eigenkapital</b>			
Selskapskapital	2	672 000	672 000
Overkurs	2	25 067 499	25 067 499
Annan innskoten eigenkapital		0	0
<b>Sum innskoten eigenkapital</b>		<b>25 739 499</b>	<b>25 739 499</b>
<b>Opptent eigenkapital</b>			
Annan eigenkapital	2	2 892 410	2 963 691
<b>Sum opptent eigenkapital</b>		<b>2 892 410</b>	<b>2 963 691</b>
<b>Sum eigenkapital</b>		<b>28 631 909</b>	<b>28 703 190</b>
<b>Gjeld</b>			
<b>Langsiktig gjeld</b>			
<b>Sum avsetjinger for plikter</b>		<b>0</b>	<b>0</b>
<b>Anna langsiktig gjeld</b>		<b>0</b>	<b>0</b>
<b>Sum anna langsiktig gjeld</b>		<b>0</b>	<b>0</b>
<b>Sum langsiktig gjeld</b>		<b>0</b>	<b>0</b>
<b>Kortsiktig gjeld</b>			
Leverandørgjeld		43 750	31 250
Utbytte		6 000 000	3 052 029
<b>Sum kortsiktig gjeld</b>		<b>6 043 750</b>	<b>3 083 279</b>
<b>Sum gjeld</b>		<b>6 043 750</b>	<b>3 083 279</b>
<b>SUM EIGENKAPITAL OG GJELD</b>		<b>34 675 659</b>	<b>31 786 469</b>



### Konsernets resultatregnskap

Beløp i: NOK	Note	2020	2019
<b>RESULTATREKNESKAP</b>			
<b>Inntekter</b>			
Salsinntekter	3	200 294 147	159 651 485
Anna driftsinntekt		991 667	
<b>Sum inntekter</b>		<b>201 285 814</b>	<b>159 651 485</b>
<b>Kostnader</b>			
Lønnskostnad	5	56 124 032	45 045 743
Avskrivning på varige driftsmiddel og immaterielle egedelar	6	31 430 326	20 159 781
Annan driftskostnad	5	62 335 239	38 945 782
<b>Sum kostnader</b>		<b>149 889 597</b>	<b>104 151 306</b>
<b>Driftsresultat</b>		<b>51 396 217</b>	<b>55 500 179</b>
<b>Finansinntekter og finanskostnader</b>			
Inntekt på andre investeringar			850 000
Anna renteinntekt		2 570 626	4 485 869
Anna finansinntekt		679 922	2 083 002
Verdiauke av andre finansielle instrument vurderte til verkeleg verdi	8	676 562	2 538 679
<b>Sum finansinntekter</b>		<b>3 927 110</b>	<b>9 957 550</b>
Verdireduksjon av andre finansielle instrument vurderte til verkeleg verdi	8	1 865 963	903 512
Annan rentekostnad		16 481 719	14 441 890
Annan finanskostnad		15 641 522	166 072
<b>Sum finanskostnader</b>		<b>33 989 204</b>	<b>15 511 474</b>
<b>Netto finans</b>		<b>-30 062 094</b>	<b>-5 553 924</b>
<b>Ordinært resultat før skattekostnad</b>		<b>21 334 123</b>	<b>49 946 255</b>
Skattekostnad på ordinært resultat	4	4 912 006	10 415 732
<b>Ordinært resultat etter skattekostnad</b>		<b>16 422 117</b>	<b>39 530 523</b>
<b>Årsresultat</b>	1	<b>16 422 117</b>	<b>39 530 523</b>



## Konsernets resultatregnskap

<b>Beløp i: NOK</b>	<b>Note</b>	<b>2020</b>	<b>2019</b>
<b>Overføringer og disponeringar</b>			
Ordinært utbytte		9 792 718	3 944 029
Overføring til/frå annan eigenkapital		6 629 399	35 586 495
<b>Sum overføringer og disponeringar</b>		<b>16 422 117</b>	<b>39 530 524</b>



### Konsernets balanse

Beløp i: NOK	Note	2020	2019
<b>BALANSE - EIGEDELAR</b>			
<b>Anleggsmiddel</b>			
<b>Immaterielle egedelar</b>			
Konsesjonar, patentar, lisensar, varemerke og liknande rettar	6, 10	355 926 841	365 271 841
<b>Sum immaterielle egedelar</b>		<b>355 926 841</b>	<b>365 271 841</b>
<b>Varige driftsmiddel</b>			
Tomter, bygningar og annan fast eigedom	6	21 813 776	21 813 776
Skip, riggar, fly og liknande	6, 10	296 018 001	311 406 001
Driftslausøyre, inventar, verktøy, kontormaskinar og liknande	6, 10	20 721 323	19 287 045
<b>Sum varige driftsmiddel</b>		<b>338 553 100</b>	<b>352 506 822</b>
<b>Finansielle anleggsmiddel</b>			
Investeringar i tilknytt selskap	9	195 045	195 045
Investeringar i aksjar og partar		5 000	5 000
Andre krav	10	292 494	286 291
<b>Sum finansielle anleggsmiddel</b>		<b>492 539</b>	<b>486 336</b>
<b>Sum anleggsmiddel</b>		<b>694 972 480</b>	<b>718 264 999</b>
<b>Omløpsmiddel</b>			
<b>Varer</b>			
Varer	10	1 164 000	1 274 000
<b>Sum varer</b>		<b>1 164 000</b>	<b>1 274 000</b>
<b>Krav</b>			
Andre krav	9	709 954	315 880
<b>Sum krav</b>		<b>709 954</b>	<b>315 880</b>
<b>Investeringar</b>			
Marknadsbaserte aksjar	8	3 678 149	5 439 563
Andre marknadsbaserte finansielle instrument	8	160 752 782	147 856 209
<b>Sum investeringar</b>		<b>164 430 931</b>	<b>153 295 772</b>
<b>Bankinnskot, kontantar og liknande</b>			
Bankinnskot, kontantar og liknande	7	72 560 255	25 905 257



## Konsernets balanse

Beløp i: NOK	Note	2020	2019
Sum bankinnskott, kontantar og liknande		72 560 255	25 905 257
Sum omløpsmiddel		238 865 140	180 790 909
<b>SUM EIGEDLAR</b>		<b>933 837 620</b>	<b>899 055 908</b>
<b>BALANSE - EIGENKAPITAL OG GJELD</b>			
<b>Eigenkapital</b>			
<b>Innskoten eigenkapital</b>			
Selskapskapital	2	672 000	672 000
Overkurs	2	25 067 499	25 067 499
Annan innskoten eigenkapital		0	0
<b>Sum innskoten eigenkapital</b>		<b>25 739 499</b>	<b>25 739 499</b>
<b>Opptent eigenkapital</b>			
Annan eigenkapital	2	276 284 372	269 654 973
<b>Sum opptent eigenkapital</b>		<b>276 284 372</b>	<b>269 654 973</b>
<b>Sum eigenkapital</b>		<b>302 023 871</b>	<b>295 394 472</b>
<b>Gjeld</b>			
<b>Langsiktig gjeld</b>			
Utsett skatt	4	15 023 000	22 195 000
Andre avsetjingar for plikter	11	52 429 082	4 274 179
<b>Sum avsetjingar for plikter</b>		<b>67 452 082</b>	<b>26 469 179</b>
<b>Anna langsiktig gjeld</b>			
Gjeld til kredittinstitusjonar	10	488 541 670	522 833 336
Øvrig langsiktig gjeld		2 047 558	2 047 558
<b>Sum anna langsiktig gjeld</b>		<b>490 589 228</b>	<b>524 880 894</b>
<b>Sum langsiktig gjeld</b>		<b>558 041 310</b>	<b>551 350 073</b>
<b>Kortsiktig gjeld</b>			
Leverandørgjeld	9	3 199 622	5 526 294
Betalbar skatt	4	12 083 602	5 172 566
Skuldige offentlege avgifter		25 430 852	19 101 107



## Konsernets balanse

<b>Beløp i: NOK</b>	<b>Note</b>	<b>2020</b>	<b>2019</b>
Utbytte		9 792 718	3 944 029
Anna kortsiktig gjeld		23 265 646	18 567 367
<b>Sum kortsiktig gjeld</b>		<b>73 772 440</b>	<b>52 311 363</b>
<b>Sum gjeld</b>		<b>631 813 750</b>	<b>603 661 436</b>
<b>SUM EIGENKAPITAL OG GJELD</b>		<b>933 837 621</b>	<b>899 055 908</b>



## Til generalforsamlingen i Gerda Marie Holding AS

### UAVHENGIG REVISORS BERETNING FOR 2020

#### Uttalelse om revisjon av årsregnskapet

##### Konklusjon

Vi har revidert Gerda Marie Holding AS' årsregnskap som viser et overskudd på kr 5.928.719 for selskapsregnskapet og et overskudd på kr 16.422.117 for konsernregnskapet, og etter vår mening:

- er årsregnskapet avgitt i samsvar med lov og forskrifter.
- gir det medfølgende selskapsregnskapet et rettviseende bilde av den finansielle stillingen til Gerda Marie Holding AS per 31. desember 2020 og av selskapets resultater og kontantstrømmer for regnskapsåret som ble avsluttet per denne datoen i samsvar med regnskapslovens regler og god regnskapsskikk i Norge.
- gir det medfølgende konsernregnskapet et rettviseende bilde av den finansielle stillingen til konsernet Gerda Marie Holding AS per 31. desember 2020 og av konsernets resultater og kontantstrømmer for det avsluttede regnskapsåret i samsvar med regnskapslovens regler og god regnskapsskikk i Norge.

Årsregnskapet består av:

- selskapsregnskapet, som består av balanse per 31. desember 2020, resultatregnskap, og kontantstrømpoppstilling for regnskapsåret avsluttet per denne datoen og noter, herunder et sammendrag av viktige regnskapsprinsipper, og
- konsernregnskapet som består av balanse per 31. desember 2020, resultatregnskap og kontantstrømpoppstilling for regnskapsåret avsluttet per denne datoen og noter, herunder et sammendrag av viktige regnskapsprinsipper.

##### Grunnlag for konklusjonen

Vi har gjennomført revisjonen i samsvar med lov, forskrift og god revisjonsskikk i Norge, herunder de internasjonale revisjonsstandardene (ISA-ene). Våre oppgaver og plikter i henhold til disse standardene er beskrevet i *Revisors oppgaver og plikter ved revisjon av årsregnskapet*. Vi er uavhengige av selskapet slik det kreves i lov og forskrift, og har overholdt våre øvrige etiske forpliktelser i samsvar med disse kravene. Etter vår oppfatning er innhentet revisjonsbevis tilstrekkelig og hensiktsmessig som grunnlag for vår konklusjon.

##### Presisering

Selskapets årsregnskap er avlagt etter utløpet av lovens frist for avleggelse av årsregnskap.

##### Øvrig informasjon

Ledelsen er ansvarlig for øvrig informasjon. Øvrig informasjon består av styrets årsberetning, men inkluderer ikke årsregnskapet og revisjonsberetningen. Vår uttalelse om revisjonen av årsregnskapet dekker ikke øvrig informasjon, og vi attesterer ikke den øvrige informasjonen.

I forbindelse med revisjonen av årsregnskapet er det vår oppgave å lese øvrig informasjon med det formål å vurdere hvorvidt det foreligger vesentlig inkonsistens mellom øvrig informasjon og årsregnskapet, kunnskap vi har opparbeidet oss under revisjonen, eller hvorvidt den tilsynelatende inneholder vesentlig feilinformasjon. Dersom vi hadde konkludert med at den øvrige informasjonen inneholder vesentlig feilinformasjon er vi pålagt å rapportere det. Vi har ingenting å rapportere i så henseende.

##### Styret og daglig leders ansvar for årsregnskapet

Styret og daglig leder(ledelsen) er ansvarlig for å utarbeide årsregnskapet i samsvar med lov og forskrifter, herunder for at det gir et rettviseende bilde i samsvar med regnskapslovens regler og god regnskapsskikk i Norge. Ledelsen er også ansvarlig for slik intern kontroll som den finner nødvendig for å kunne utarbeide et årsregnskap som ikke inneholder vesentlig feilinformasjon, verken som følge av misligheter eller utilsiktede feil.

Ved utarbeidelsen av årsregnskapet må ledelsen ta standpunkt til selskapets og konsernets evne til fortsatt drift og opplyse om forhold av betydning for fortsatt drift. Forutsetningen om fortsatt drift skal legges til grunn for årsregnskapet så lenge det ikke er sannsynlig at virksomheten vil bli avvirket.



UAVHENGIG REVISORS BERETNING FOR 2020

GERDA MARIE HOLDING AS

## Revisors oppgaver og plikter ved revisjonen av årsregnskapet

Vårt mål er å oppnå betryggende sikkerhet for at årsregnskapet som helhet ikke inneholder vesentlig feilinformasjon, verken som følge av misligheter eller utilsiktede feil, og å avgi en revisjonsberetning som inneholder vår konklusjon. Betryggende sikkerhet er en høy grad av sikkerhet, men ingen garanti for at en revisjon utført i samsvar med lov, forskrift og god revisjonsskikk i Norge, herunder ISA-ene, alltid vil avdekke vesentlig feilinformasjon som eksisterer. Feilinformasjon kan oppstå som følge av misligheter eller utilsiktede feil. Feilinformasjon blir vurdert som vesentlig dersom den enkeltvis eller samlet med rimelighet kan forventes å påvirke økonomiske beslutninger som brukerne foretar basert på årsregnskapet.

Som del av en revisjon i samsvar med lov, forskrift og god revisjonsskikk i Norge, herunder ISA-ene, utøver vi profesjonelt skjønn og utviser profesjonell skepsis gjennom hele revisjonen. I tillegg:

- identifiserer og anslår vi risikoen for vesentlig feilinformasjon i årsregnskapet, enten det skyldes misligheter eller utilsiktede feil. Vi utformer og gjennomfører revisjonshandlinger for å håndtere slike risikoer, og innhenter revisjonsbevis som er tilstrekkelig og hensiktsmessig som grunnlag for vår konklusjon. Risikoen for at vesentlig feilinformasjon som følge av misligheter ikke blir avdekket, er høyere enn for feilinformasjon som skyldes utilsiktede feil, siden misligheter kan innebære samarbeid, forfalskning, bevisste utelatelser, uriktige fremstillinger eller overstyring av intern kontroll.
- opparbeider vi oss en forståelse av den interne kontroll som er relevant for revisjonen, for å utforme revisjonshandlinger som er hensiktsmessige etter omstendighetene, men ikke for å gi uttrykk for en mening om effektiviteten av selskapets interne kontroll.
- evaluerer vi om de anvendte regnskapsprinsippene er hensiktsmessige og om regnskapsestimatene og tilhørende noteopplysninger utarbeidet av ledelsen er rimelige.
- konkluderer vi på hensiktsmessigheten av ledelsens bruk av fortsatt drift-forutsetningen ved avleggelsen av årsregnskapet, basert på innhentede revisjonsbevis, og hvorvidt det foreligger vesentlig usikkerhet knyttet til hendelser eller forhold som kan skape tvil av betydning om selskapets evne til fortsatt drift. Dersom vi konkluderer med at det eksisterer vesentlig usikkerhet, kreves det at vi i revisjonsberetningen henleder oppmerksomheten på tilleggsopplysningene i årsregnskapet, eller, dersom slike tilleggsopplysninger ikke er tilstrekkelige, at vi modifiserer vår konklusjon om årsregnskapet og årsberetningen. Våre konklusjoner er basert på revisjonsbevis innhentet inntil datoen for revisjonsberetningen. Etterfølgende hendelser eller forhold kan imidlertid medføre at selskapets ikke fortsetter driften.
- evaluerer vi den samlede presentasjonen, strukturen og innholdet i årsregnskapet, inkludert tilleggsopplysningene, og hvorvidt årsregnskapet gir uttrykk for de underliggende transaksjonene og hendelsene på en måte som gir et rettviseende bilde.
- Innhenter vi tilstrekkelig og hensiktsmessig revisjonsbevis vedrørende den finansielle informasjonen til enhetene eller forretningsområdene i konsernet for å kunne gi uttrykk for en mening om det konsoliderte årsregnskapet. Vi er ansvarlige for å lede, følge opp og gjennomføre konsernrevisjonen. Vi alene er ansvarlige for vår revisjonskonklusjon.

Vi kommuniserer med styret blant annet om det planlagte omfanget av revisjonen og til hvilken tid revisjonsarbeidet skal utføres. Vi utveksler også informasjon om forhold av betydning som vi har avdekket i løpet av revisjonen, herunder om eventuelle svakheter av betydning i den interne kontrollen.

## **Uttalelse om øvrige lovmessige krav**

### Konklusjon om årsberetningen

Basert på vår revisjon av årsregnskapet som beskrevet ovenfor, mener vi at opplysningene i årsberetningen om årsregnskapet og forutsetningen om fortsatt drift er konsistente med årsregnskapet og i samsvar med lov og forskrifter.





UAVHENGIG REVISORS BERETNING FOR 2020

GERDA MARIE HOLDING AS

Konklusjon om registrering og dokumentasjon

Basert på vår revisjon av årsregnskapet som beskrevet ovenfor, og kontrollhandlinger vi har funnet nødvendig i henhold til internasjonal standard for attestasjonsoppdrag (ISAE) 3000 «Attestasjonsoppdrag som ikke er revisjon eller forenklet revisorkontroll av historisk finansiell informasjon», mener vi at ledelsen har oppfylt sin plikt til å sørge for ordentlig og oversiktlig registrering og dokumentasjon av selskapets regnskapsopplysninger i samsvar med lov og god bokføringsskikk i Norge.

Andre forhold

Selskapet har gitt lån på kr 252 029 til aksjonærene. Lånet er i strid med aksjeloven § 8-7 da det ikke er stillet betryggende sikkerhet for lånet.

Bergen, 22. september 2021

Fakta Revisjon AS

Egil Moldestad  
statsautorisert revisor





Årsrapport 2020

**GERDA MARIE HOLDING AS**

Torangsvåg  
5384 TORANGSVÅG

Organisasjonsnummer: 989106686



## GERDA MARIE HOLDING AS

	Note	2020	2019
<b>RESULTATREGNSKAP</b>			
<b>DRIFTSINNTEKTER</b>			
<b>DRIFTSKOSTNADER</b>			
Annen driftskostnad	4	146 948	119 753
<b>SUM DRIFTSKOSTNADER</b>		<b>146 948</b>	<b>119 753</b>
<b>DRIFTSRESULTAT</b>		<b>-146 948</b>	<b>-119 753</b>
<b>FINANSINNTEKTER OG FINANSKOSTNADER</b>			
Inntekt på investering i datterselskap		6 000 000	0
Renteinntekter		1 498	4 685
Annen finansinntekt		46 894	23 096
Verdiøkning av markedsbaserte finansielle omløpsmidler		52 275	180 905
<b>RESULTAT AV FINANSPOSTER</b>		<b>6 100 667</b>	<b>208 687</b>
<b>RESULTAT FØR SKATTEKOSTNAD</b>		<b>5 953 719</b>	<b>88 934</b>
Skattekostnad	3	25 000	-25 000
<b>Årsresultat</b>	1	<b>5 928 719</b>	<b>113 934</b>
<b>OVERFØRINGER</b>			
Overført til annen egenkapital		-71 281	-2 938 095
Avsatt til utbytte		6 000 000	3 052 029
<b>SUM OVERFØRINGER</b>		<b>5 928 719</b>	<b>113 934</b>



## GERDA MARIE HOLDING AS

	Note	2020	2019
<b>BALANSE</b>			
<b>EIENDELER</b>			
<b>ANLEGGSMIDLER</b>			
<b>IMMATERIELLE EIENDELER</b>			
Utsatt skattefordel	3	<u>0</u>	<u>25 000</u>
<b>SUM IMMATERIELLE EIENDELER</b>		<u><b>0</b></u>	<u><b>25 000</b></u>
<b>FINANSIELLE ANLEGGSMIDLER</b>			
Investeringer i datterselskap	6	<u>25 842 812</u>	<u>25 842 812</u>
<b>SUM FINANSIELLE ANLEGGSMIDLER</b>		<u><b>25 842 812</b></u>	<u><b>25 842 812</b></u>
<b>SUM ANLEGGSMIDLER</b>		<u><b>25 842 812</b></u>	<u><b>25 867 812</b></u>
<b>OMLØPSMIDLER</b>			
<b>FORDRINGER</b>			
Andre fordringer	6	252 029	52 029
Fordring mot konsernselskaper		7 291 090	4 291 090
<b>SUM FORDRINGER</b>		<u><b>7 543 119</b></u>	<u><b>4 343 119</b></u>
<b>INVESTERINGER</b>			
Markedsbaserte aksjer	5	<u>837 781</u>	<u>785 506</u>
<b>SUM INVESTERINGER</b>		<u><b>837 781</b></u>	<u><b>785 506</b></u>
Bankinnskudd og lignende		<u>451 947</u>	<u>790 032</u>
<b>SUM OMLØPSMIDLER</b>		<u><b>8 832 847</b></u>	<u><b>5 918 657</b></u>
<b>SUM EIENDELER</b>		<u><b>34 675 659</b></u>	<u><b>31 786 469</b></u>




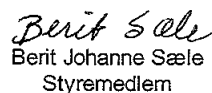
## GERDA MARIE HOLDING AS

	Note	2020	2019
<b>EGENKAPITAL OG GJELD</b>			
<b>EGENKAPITAL</b>			
<b>INNSKUTT EGENKAPITAL</b>			
Aksjekapital	2	672 000	672 000
Overkurs	2	25 067 499	25 067 499
<b>SUM INNSKUTT EGENKAPITAL</b>		<b>25 739 499</b>	<b>25 739 499</b>
<b>OPPTJENT EGENKAPITAL</b>			
Annen egenkapital	2	2 892 410	2 963 691
<b>SUM OPPTJENT EGENKAPITAL</b>		<b>2 892 410</b>	<b>2 963 691</b>
<b>SUM EGENKAPITAL</b>		<b>28 631 909</b>	<b>28 703 190</b>
<b>GJELD</b>			
<b>KORTSIKTIG GJELD</b>			
Leverandørgjeld		43 750	31 250
Avsatt utbytte		6 000 000	3 052 029
<b>SUM KORTSIKTIG GJELD</b>		<b>6 043 750</b>	<b>3 083 279</b>
<b>SUM GJELD</b>		<b>6 043 750</b>	<b>3 083 279</b>
<b>SUM EGENKAPITAL OG GJELD</b>		<b>34 675 659</b>	<b>31 786 469</b>

Austevoll,  
Styret for GERDA MARIE HOLDING AS

  
Håkon Sigbjørn Skarpen  
styreleder

  
Karstein Mælingen  
Styremedlem

  
Berit Johanne Sæle  
Styremedlem

  
Ingunn Ada Mælingen Austevoll  
Styremedlem

  
Lars Johan Mælingen  
Daglig leder



## GERDA MARIE HOLDING AS

## NOTER 2020

### Note 1 - Regnskapsprinsipper

Årsregnskapet er satt opp i samsvar med regnskapsloven og god regnskapsskikk. Følgende vesentlige regnskapsprinsipper er anvendt:

#### Inntekter og utgifter

Inntekter resultatføres når de er opptjent. For varer er dette normalt sett på det tidspunktet produktene blir levert til kunden, forutsatt at kunden har overtatt risiko og eiendomsrett til produktet. For tjenester er det normalt sett i takt med at tjenesten leveres. Utgifter kostnadsføres i samme periode som tilhørende inntekt.

#### Markedsbaserte finansielle omløpsmidler

Markedsbaserte finansielle omløpsmidler vurderes til virkelig verdi dersom kravene for å bruke virkelig verdi er oppfylt.

#### Omløpsmidler

Omløpsmidler omfatter normalt poster hvor hensikten er realisering innen ett år fra balanse-dagen, herunder poster som knytter seg til varekretsløpet. Omløpsmidler verdsettes til laveste verdi av anskaffelseskost og antatt virkelig verdi.

#### Fordringer

Kundefordringer og andre fordringer oppføres til pålydende etter fradrag for avsetning til forventet

tap. Avsetning til tap gjøres på grunnlag av en individuell vurdering av de enkelte fordringene.

#### Aksjer i datterselskap

Investeringer i datterselskap er vurdert etter kostmetoden.

#### Gjeld

Kortsiktig gjeld omfatter gjeld hvor hensikten er tilbakebetaling innen ett år fra balansedagen og verdsettes til høyeste verdi av opptakskost (anskaffelseskost) og antatt virkelig verdi.

#### Skatt

Skattekostnaden i resultatregnskapet omfatter både periodens betalbare skatt og endring i utsatt skatt. Utsatt skatt er beregnet med 22% på grunnlag av de midlertidige forskjeller som eksisterer mellom regnskapsmessige og skattemessige verdier, samt ligningsmessig underskudd til fremføring ved utgangen av regnskapsåret. Skatteøkende og skattereduserende midlertidige forskjeller som reverserer eller kan reversere i samme periode er utlignet og nettoført.

### Note 2 – Antall aksjer, aksjeeiere, egenkapital mv.

#### Aksjer

Aksjeklasse	Antall aksjer	Pålydende pr. aksje	Pålydende totalt
Ordinære	672	1 000	672 000

#### Aksjeeiere

Aksjonærer ordinære aksjer	Antall aksjer	Eierandel	Stemmerett ihht vedtekene	Aksjonærs verv: (daglig leder/styreverv)
Berit Sæle	48	7,1 %	7,1 %	styremedlem
Brit Johanne Knutsen	24	3,6 %	3,6 %	
Håkon Skorpen	96	14,3 %	14,3 %	styreleder
Ingunn A. M. Austevoll	150	22,3 %	22,3 %	styremedlem
Karstein Melingen	150	22,3 %	22,3 %	styremedlem
Lars Johan Melingen	150	22,3 %	22,3 %	daglig leder
Marie Melingen	30	4,5 %	4,5 %	
Synnøve Skorpen Andersen	24	3,6 %	3,6 %	
Sum:	672	100,0 %	100,0 %	



## GERDA MARIE HOLDING AS

NOTER 2020

## Avstemming av egenkapital

EK-transaksjon	Aksjekapital	Overkurs	Annen egenkapital	Sum egenkapital
Egenkapital pr. 01.01	672 000	25 067 499	2 963 691	28 703 190
Resultat	-	-	5 928 719	5 928 719
Ordinært utbytte	-	-	(6 000 000)	(6 000 000)
Egenkapital pr. 31.12	672 000	25 067 499	2 892 410	28 631 909

## Note 3 – Skatt

Spesifikasjon av grunnlaget for betalbar skatt	2020	2019
Resultat før skattekostnad	5 953 719	88 934
Permanente forskjeller	(6 097 762)	(203 308)
Mottatt konsebidrag m/ skatteeffekt	258 426	-
Endring i midlertidige forskjeller	(114 383)	114 374
Årets skattegrunnlag	-	-
Nominell skattesats	22 %	22 %
Betalbar skatt av årets resultat	-	-

Spesifikasjon av grunnlag for utsatt skatt	2020	2019
Fremførbart underskudd	-	(114 383)
Grunnlag for beregning av utsatt skatt	-	(114 383)
Nominell skattesats	22 %	22 %
Utsatt skatt (+) Utsatt skattefordel (-)	-	(25 000)

Spesifikasjon av skattekostnad	2020	2019
Betalbar skatt	-	-
Endring utsatt skatt	25 000	(25 000)
Skattekostnad	25 000	(25 000)

Alle midlertidige forskjeller kan utlignes og dette er gjennomført i beregningen av utsatt skatt.

## Note 4 – Lønninger, ytelser til ledende personer, antall ansatte m.v.

Det er ikke utbetalt noe godtgjørelse til styremedlemmer i 2020.

Kostnadsført godtgjørelse til revisor er kr. 16 000 for revisjon og relaterte tjenester og kr. 34 915 for andre tjenester. Beløpene er eks. mva.

## Note 5 – Finansielle instrumenter

## Markedsbaserte aksjer

Investering	Anskaffelseskost	Virkelig verdi/ bokført verdi	periodens resultatførte verdiendring
Gjensidige Forsikring ASA	143 954	620 347	21 145
Sparebanken Vest	164 472	217 435	31 130
Sum	308 426	837 782	52 275



GERDA MARIE HOLDING AS

NOTER 2020

Note 6 – Konsernforhold

Aksjer og andeler i konsern

Foretaksnavn	Forretnings- kontor	Eierandel/ Stemmeandel	Selskapets egenkapital	Selskapets resultat
Gerda Marie AS	Austevoll	100 %	310 959 957	31 869 393

**Andre fordringer:**

Dette er fordring på aksjonærer som vil bli motregnet avsatt utbytte.



Gerda Marie Holding AS

Kontantstrømoppstilling

KONTANTSTRØMMER FRA OPERASJONELLE AKTIV.	2020	2019
Resultat før skattekostnad	5 953 719	88 934
Periodens betalbare skatt	-	-
Endring andre fordringer	-200 000	-22 400
Endring i annen kortsiktig gjeld	12 500	31 250
Poster klassifisert som investeringsaktiviteter	-6 052 275	-180 904
<b>Netto kontantstrøm fra operasjonelle aktiviteter</b>	<b>-286 056</b>	<b>-83 120</b>
KONTANTSTRØMMER FRA INVESTERINGSAKTIVITETER		
Tilbakebetaling av lån	3 000 000	4 000 000
Utbetaling ved kjøp av aksjer og andeler	-	-164 472
<b>Netto kontantstrøm fra investeringsaktiviteter</b>	<b>3 000 000</b>	<b>3 835 528</b>
KONTANTSTRØMMER FRA FINANSIERINGSAKTIVITETER		
Utbetaling av utbytte	-3 052 029	-3 029 629
<b>Netto kontantstrøm fra finansieringsaktiviteter</b>	<b>-3 052 029</b>	<b>-3 029 629</b>
Netto endring av kontanter	-338 085	722 779
Kontanter ved periodens start	790 032	67 253
<b>Kontanter ved periodens slutt</b>	<b>451 947</b>	<b>790 032</b>



Årsrapport 2020

**GERDA MARIE KONSERN**



### GERDA MARIE KONSERN

	Note	2020	2019
<b>RESULTATREGNSKAP</b>			
<b>DRIFTSINTEKTER</b>			
Salgsinntekter	3	200 294 147	159 651 485
Gevinst ved salg av driftsmidler		991 667	0
<b>SUM DRIFTSINTEKTER</b>		<b>201 285 814</b>	<b>159 651 485</b>
<b>DRIFTSKOSTNADER</b>			
Lønnskostnad	5	56 124 032	45 045 743
Avskrivning varige driftsmidler	6	31 430 326	20 159 781
Annen driftskostnad	5	62 335 239	38 945 782
<b>SUM DRIFTSKOSTNADER</b>		<b>149 889 597</b>	<b>104 151 306</b>
<b>DRIFTSRESULTAT</b>		<b>51 396 217</b>	<b>55 500 179</b>
<b>FINANSINTEKTER OG FINANSKOSTNADER</b>			
Inntekt på investering i tilknyttet selskap		0	850 000
Renteinntekter		2 570 626	4 485 869
Annen finansinntekt		387 429	2 073 228
Gevinst/tap ved salg av aksjer		292 493	9 774
Verdiøkning av markedsbaserte finansielle omløpsmidler	8	676 562	2 538 679
Verdireduksjon av markedsbaserte finansielle omløpsmidler	8	1 865 963	903 512
Rentekostnader		16 481 719	14 441 890
Annen finanskostnad		15 641 522	166 072
<b>RESULTAT AV FINANSPOSTER</b>		<b>-30 062 094</b>	<b>-5 553 924</b>
<b>RESULTAT FØR SKATTEKOSTNAD</b>		<b>21 334 123</b>	<b>49 946 255</b>
Skattekostnad	4	4 912 006	10 415 732
<b>Årsresultat</b>	1	<b>16 422 117</b>	<b>39 530 523</b>
<b>OVERFØRINGER</b>			
Overført til annen egenkapital		13 021 177	28 187 950
Avsatt til utbytte		9 792 718	3 944 029
Minoritetens andel		-6 391 778	7 398 545
<b>SUM OVERFØRINGER</b>		<b>16 422 117</b>	<b>39 530 524</b>



## GERDA MARIE KONSERN

	Note	2020	2019
<b>BALANSE</b>			
<b>EIENDELER</b>			
<b>ANLEGGSMIDLER</b>			
<b>IMMATERIELLE EIENDELER</b>			
Fiskekvoter	6, 10	355 926 841	365 271 841
<b>SUM IMMATERIELLE EIENDELER</b>		<b>355 926 841</b>	<b>365 271 841</b>
<b>VARIGE DRIFTSMIDLER</b>			
Tomter, bygninger og annen fast eiendom	6	21 813 776	21 813 776
Båter	6, 10	296 018 001	311 406 001
Driftsløsøre, inventar, verktøy o.l.	6, 10	20 658 000	19 229 000
Kunst	6	63 323	58 045
<b>SUM VARIGE DRIFTSMIDLER</b>		<b>338 553 100</b>	<b>352 506 822</b>
<b>FINANSIELLE ANLEGGSMIDLER</b>			
Investering i tilknyttet selskap	9	195 045	195 045
Investeringer i aksjer og andeler		5 000	5 000
Andre fordringer	10	292 494	286 291
<b>SUM FINANSIELLE ANLEGGSMIDLER</b>		<b>492 539</b>	<b>486 336</b>
<b>SUM ANLEGGSMIDLER</b>		<b>694 972 480</b>	<b>718 264 999</b>
<b>OMLØPSMIDLER</b>			
Bunkers	10	1 164 000	1 274 000
<b>FORDRINGER</b>			
Andre fordringer	9	709 954	315 880
<b>SUM FORDRINGER</b>		<b>709 954</b>	<b>315 880</b>
<b>INVESTERINGER</b>			
Markedsbaserte aksjer	8	3 678 149	5 439 563
Andre markedsbaserte finansielle omløpsmidler	8	160 752 782	147 856 209
<b>SUM INVESTERINGER</b>		<b>164 430 931</b>	<b>153 295 772</b>
Bankinnskudd og lignende	7	72 560 255	25 905 257
<b>SUM OMLØPSMIDLER</b>		<b>238 865 140</b>	<b>180 790 908</b>
<b>SUM EIENDELER</b>		<b>933 837 620</b>	<b>899 055 908</b>





## GERDA MARIE KONSERN

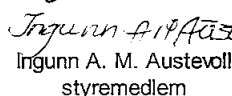
	Note	2020	2019
<b>EGENKAPITAL OG GJELD</b>			
<b>EGENKAPITAL</b>			
<b>INNSKUTT EGENKAPITAL</b>			
Aksjekapital	2	672 000	672 000
Overkurs	2	25 067 499	25 067 499
<b>SUM INNSKUTT EGENKAPITAL</b>		<b>25 739 499</b>	<b>25 739 499</b>
<b>OPPTJENT EGENKAPITAL</b>			
Annen egenkapital	2	283 614 514	266 800 619
Minoritetsinteresser		-7 330 142	2 854 354
<b>SUM OPPTJENT EGENKAPITAL</b>		<b>276 284 372</b>	<b>269 654 973</b>
<b>SUM EGENKAPITAL</b>		<b>302 023 871</b>	<b>295 394 472</b>
<b>GJELD</b>			
<b>AVSETNING FOR FORPLIKTELSER</b>			
Utsatt skatt	4	15 023 000	22 195 000
Andre avsetninger for forpliktelser	11	52 429 082	4 274 179
<b>SUM AVSETNING FOR FORPLIKTELSER</b>		<b>67 452 082</b>	<b>26 469 179</b>
<b>ANNEN LANGSIKTIG GJELD</b>			
Gjeld til kredittinstitusjon	10	488 541 670	522 833 336
Øvrig langsiktig gjeld		2 047 558	2 047 558
<b>SUM ANNEN LANGSIKTIG GJELD</b>		<b>490 589 228</b>	<b>524 880 894</b>
<b>KORTSIKTIG GJELD</b>			
Leverandørgjeld	9	3 199 622	5 526 294
Betalbar skatt	4	12 083 602	5 172 566
Skyldige offentlige avgifter		25 430 852	19 101 107
Avsatt utbytte		9 792 718	3 944 029
Annen kortsiktig gjeld		23 265 646	18 567 367
<b>SUM KORTSIKTIG GJELD</b>		<b>73 772 440</b>	<b>52 311 363</b>
<b>SUM GJELD</b>		<b>631 813 749</b>	<b>603 661 436</b>
<b>SUM EGENKAPITAL OG GJELD</b>		<b>933 837 620</b>	<b>899 055 908</b>

TORANGSVÅG,  
Styret for GERDA MARIE KONSERN

  
Håkon Skorpen  
styreleder

  
Karstein Melingen  
styremedlem

  
Berit J. Sæle  
styremedlem

  
Ingunn A. M. Austevoll  
styremedlem

  
Lars Johan Melingen  
daglig leder/styremedlem



## GERDA MARIE HOLDING KONSERN

NOTER 2020

### Note 1 - Regnskapsprinsipper

Årsregnskapet er satt opp i samsvar med regnskapslovens bestemmelser og god regnskapspraksis. Følgende vesentlige regnskapsprinsipper er anvendt:

Konsernregnskapet inkluderer Gerda Marie Holding AS og selskaper som Gerda Marie Holding AS har bestemmende innflytelse over. Bestemmende innflytelse oppnås normalt når konsernet eier mer enn 50 % av aksjene i selskapet, og konsernet er i stand til å utøve faktisk kontroll over selskapet. Transaksjoner og mellomværende mellom selskapene i konsernet er eliminert. Konsernregnskapet er utarbeidet etter ensartede prinsipper, ved at datterselskapet følger de samme regnskapsprinsipper som morselskapet.

Tilknyttede selskaper er enheter hvor konsernet har betydelig (men ikke bestemmende) innflytelse, over den finansielle og operasjonelle styringen (normalt ved eierandel på mellom 20 % og 50 %)

#### Inntekter og utgifter

Inntekter resultatføres når de er opptjent. For varer er dette normalt sett på det tidspunktet produktene blir levert til kunden, forutsatt at kunden har overtatt risiko og eiendomsrett til produktet. For tjenester er det normalt sett i takt med at tjenesten leveres. Utgifter kostnadsføres i samme periode som tilhørende inntekt.

#### Anleggsmidler / Varige driftsmidler

Anleggsmidler omfatter eiendeler hvor hensikten er varig eie eller bruk. Med varig menes over ett år fra balansedagen.

Varige driftsmidler vurderes til historisk kost etter fradrag for planmessige avskrivninger. Utgifter forbundet med normalt vedlikehold og reparasjoner blir løpende kostnadsført. Utgifter ved større utskiftninger og fornyelser som øker driftsmidlenes levetid vesentlig, aktiveres. Varige driftsmidler med begrenset økonomisk levetid, avskrives over levetiden.

Nedskrivning av varige driftsmidler og immaterielle eiendeler skjer ved indikasjon på verdifall som testes mot nedskrivningskriteriet. Hvis nødvendig foretas nedskrivning til virkelig verdi. Nedskrivning gjennomføres dersom balanseført verdi overstiger gjenvinnbart beløp av eiendelen og verdifallet ikke er forbigående. Gjenvinnbart beløp er definert som det høyeste av netto salgsverdi og bruksverdi estimert som diskonterte kontantstrømmer. Finansielle anleggsmidler nedskrives dersom markedsverdi er lavere enn balanseført verdi.

#### Omløpsmidler

Omløpsmidler omfatter normalt poster hvor hensikten er realisering innen ett år fra balansedagen, herunder poster som knytter seg til varekretsløpet. Omløpsmidler verdsettes til laveste verdi av anskaffelseskost og antatt virkelig verdi.

#### Fordringer

Kundefordringer og andre fordringer oppføres til pålydende etter fradrag for avsetning til forventet tap. Avsetning til tap gjøres på grunnlag av en individuell vurdering av de enkelte fordringene.

#### Markedsbaserte finansielle omløpsmidler

Markedsbaserte finansielle omløpsmidler vurderes til virkelig verdi dersom kravene for å bruke virkelig verdi er oppfylt.

#### Aksjer i tilknyttet selskap

Investeringer i tilknyttede selskaper er vurdert etter kostmetoden.

#### Gjeld

Langsiktig gjeld omfatter gjeld hvor hensikten er tilbakebetaling senere enn ett år fra balansedagen og vurderes til opptakskost (anskaffelseskost). Dersom antatt virkelig verdi av langsiktig gjeld er større enn den balanseførte gjelden, skrives gjelden opp til virkelig verdi, med mindre gjeldsøkningen er forbigående.

Kortsiktig gjeld omfatter gjeld hvor hensikten er tilbakebetaling innen ett år fra balansedagen og verdsettes til høyeste verdi av opptakskost (anskaffelseskost) og antatt virkelig verdi.

#### Skatt

Skattekostnaden i resultatregnskapet omfatter både periodens betalbare skatt og endring i utsatt skatt. Utsatt skatt er beregnet med 22% på grunnlag av de midlertidige forskjeller som eksisterer mellom regnskapsmessige og skattemessige verdier, samt ligningsmessig underskudd til fremføring ved utgangen av regnskapsåret. Skatteøkende og skattereduserende midlertidige forskjeller som reverserer eller kan reversere i samme periode er utlignet og nettoført.

#### Kontantstrømoppstillingen

Kontantstrømoppstillingen er utarbeidet etter den indirekte metode.



## GERDA MARIE HOLDING KONSERN

NOTER 2020

### Note 2 – Antall aksjer, aksjeeiere, egenkapital mv.

#### Aksjer

Aksjeklasse	Antall aksjer	Pålydende pr. aksje	Pålydende totalt
Ordinære	672	1 000	672 000

#### Aksjeeiere

Aksjonærer ordinære aksjer	Antall aksjer	Eierandel	Stemmerett ihht vedtekene	Aksjonærs verv: (daglig leder/styreverv)
Berit Sæle	48	7,1 %	7,1 %	styremedlem
Brit Johanne Knutsen	24	3,6 %	3,6 %	
Håkon Skorpen	96	14,3 %	14,3 %	styreleder
Ingunn A. M. Austevoll	150	22,3 %	22,3 %	styremedlem
Karstein Melingen	150	22,3 %	22,3 %	styremedlem
Lars Johan Melingen	150	22,3 %	22,3 %	daglig leder
Marie Melingen	30	4,5 %	4,5 %	
Synnøve Skorpen Andersen	24	3,6 %	3,6 %	
Sum:	672	100,0 %	100,0 %	

#### Avstemming av egenkapital

EK-transaksjon	Aksjekapital	Overkurs	Annen egenkapital	Minoritet	Sum egenkapital
Egenkapital pr. 01.01	672 000	25 067 499	266 800 619	2 854 354	295 394 472
Resultat	-	-	22 813 895	(6 391 778)	16 422 117
Utbytte	-	-	(6 000 000)	(3 792 718)	(9 792 718)
Egenkapital pr. 31.12	672 000	25 067 499	283 614 514	(7 330 142)	302 023 871

### Note 3 – Salgsinntekter

Konsernets virksomhetsområde er fiskeri. Konsernets omsetning skjer i all hovedsak i Norge.

### Note 4 – Skatt

Spesifikasjon av grunnlaget for betalbar skatt	2020	2019
Resultat før skattekostnad	21 334 123	49 946 255
Permanente forskjeller	993 129	(2 564 209)
Endring i midlertidige forskjeller	32 598 211	(23 870 383)
Årets skattegrunnlag	54 925 463	23 511 663
Nominell skattesats	22 %	22 %
Betalbar skatt av årets resultat	12 083 602	5 172 566

Spesifikasjon av grunnlag for utsatt skatt	2020	2019
Driftsmidler/ langsiktig gjeld	55 629 476	88 794 146
Omløpsmidler/ kortsiktig gjeld	-	(3 731 046)
Gevinst- og tapskonto	12 658 347	15 822 934
Grunnlag for beregning av utsatt skatt	68 287 823	100 886 034
Nominell skattesats	22 %	22 %
Utsatt skatt (+) Utsatt skattefordel (-)	15 023 000	22 195 000



## GERDA MARIE HOLDING KONSERN

NOTER 2020

Spesifikasjon av skattekostnad	2020	2019
Betalbar skatt	12 083 602	5 172 566
Endring utsatt skatt	(7 171 596)	5 243 166
Skattekostnad	4 912 006	10 415 732

Alle midlertidige forskjeller kan utlignes og dette er gjennomført i beregningen av utsatt skatt. Det er i 2019 overtatt kr 3 997 834 i utsatt skatt i forbindelse med fusjon knyttet til gevinst og tapskonto i Havglans AS.

### Note 5 – Lønninger, ytelser til ledende personer, antall ansatte m.v.

#### Lønnskostnader

Lønnskostnader for bedriften samlet	2020	2019
Lotte og hyre	54 164 472	43 059 676
Totale pensjonskostnader	648 823	371 601
Arbeidsgiveravgift	152 071	204 346
Totale andre ytelser	1 158 666	1 410 120
Sum lønnskostnader	56 124 032	45 045 743

Antall årsverk: 40.

Fiskere som er lønnet med lott er ikke underlagt bestemmelsene for OTP, mens fiskere som er lønnet med hyre en underlagt OTP, dersom hyre utgjør mer enn 1 G (Folketrygdens grunnbeløp). Selskapet har oppfylt sin plikt til å ha tjenestepensjonsordning etter lov om obligatorisk tjenestepensjon.

Kostnadsført godtgjørelse til revisor er kr. 151 211 for revisjon og kr. 90 965 for andre tjenester. Beløpene er eks. mva.

### Note 6 – Anleggsmidler

#### Varige driftsmidler og immaterielle eiendeler

	Konsesjon / fiskekvoter	Fast eiendom, inkl.tomter	Båter	Drifts- løsøre m.m	Sum
Anskaffelseskost pr. 01.01	424 233 654	26 117 932	401 007 026	39 951 961	891 310 573
Tilgang (+)	-	-	744 640	7 936 177	8 680 817
Avgang (-)	-	-	-	(1 755 613)	(1 755 613)
Anskaffelseskost pr 31.12	424 233 654	26 117 932	401 751 666	46 132 525	898 235 777
Akk. Avskrivninger	68 306 813	4 304 156	105 733 665	25 411 202	203 755 836
Bokført verdi pr. 31.12	355 926 841	21 813 776	296 018 001	20 721 323	694 479 941
Årets avskrivninger	9 345 000	-	16 132 640	5 952 686	31 430 326
Økonomisk levetid	20-25	33	10-25	3-7	
Avskrivningsplan	lineær	lineær	lineær	lineær	

Av fiskekvotene gjelder kr 225 387 841 evigvarende kvoter som ikke avskrives.

### Note 7 – Bundne midler

Av innestående i bank er kr. 3 063 837 bundne midler til skattetrekk. Skyldig skattetrekk er per 31.12.2020 kr. 12 054 787,- og er betalt ved lottavregning i januar 2021.



## GERDA MARIE HOLDING KONSERN

NOTER 2020

### Note 8 – Finansielle instrumenter

#### Markedsbaserte aksjer

Investering	Anskaffelseskost	Virkelig verdi/ bokført verdi	periodens resultatførte verdiendring
Dof ASA	4 250 000	295 587	(369 963)
Odfjell Drilling LTD	3 578 550	1 707 000	(1 496 000)
Gjensidige Forsikring ASA	573 196	1 240 694	42 289
Sparebanken Vest	326 944	434 869	62 260
Sum	8 728 690	3 678 150	(1 761 414)

#### Likviditets-, aksje- og kombinasjonsfond

Investering	Anskaffelseskost	Virkelig verdi/ bokført verdi	periodens resultatførte verdiendring
Nordea FRN Kreditt	159 321 006	159 908 419	570 993
Nordea Kort Obligasjon II	721 893	844 363	1 020
Sum	160 042 899	160 752 782	572 013

### Note 9 – Konsernforhold, tilknyttet selskap m.v.

#### Oversikt over tilknyttede selskap

Foretaksnavn	Forretnings- kontor	Eierandel/ Stemmeandel	Selskapets egenkapital	Selskapets resultat
Fiskarservice AS*	Bergen	46 %	1 111 420	198 098
Los Shipping I AS*	Austevoll	40 %	(67 560 000)	(11 812 000)
Los Shipping II AS*	Austevoll	40 %	(89 232 000)	(35 924 000)

\* 2019-tall

#### Mellomværende med tilknyttet selskap

Kundefordringer		Andre fordringer		Øvrig langskiktig gjeld		Leverandørgjeld		Annen kortsiktig gjeld	
2020	2019	2020	2019	2020	2019	2020	2019	2020	2019
-	-	-	-	-	-	753 750	391 250	-	-



## GERDA MARIE HOLDING KONSERN

NOTER 2020

### Note 10 – Fordringer, gjeld, pantstillelse og garantier

#### Fordringer og gjeld

Fordringer/gjeld	Beløp
Fordringer med forfall senere enn ett år etter balansedagen	292 494
Gjeld med forfall minst 5 år etter balansedagen	-
Samlet balanseført gjeld	631 813 749
Gjeld sikret med pant	488 541 670
Balanseført verdi av pantsatte eiendeler	509 360 842
Pant omfatter følgende pantetyper:	Pant i fiskeredskap og skip inkl./konsesjon Pant i varelager Factoring avtale

### Note 11 – Avsetning for andre forpliktelser

#### Rentebytteavtaler og FX-swap

Konsernet har inngått fire rentebytteavtaler. Gerda Marie AS har inngått tre rentebytteavtaler. Den ene rentebytteavtalen gir Gerda Marie AS en forpliktelse til å betale 1,84 % rente, og motta flytende rente, av et grunnlag på 31,67 mill. Den andre rentebytteavtalen gir selskapet en forpliktelse til å betale 2,27 % rente, og motta flytende rente, av et grunnlag på 51 mill. Den siste rentebytteavtalen gir Gerda Marie AS en forpliktelse til å betale 1,96% rente, og motta flytende rente, av et grunnlag på 93,75 mill. Så lenge den flytende renten er under den avtalte faste renten (1,84 % , 2,27 % og 1,96 %), må selskapet betale mellomlegget, og så lenge den flytende renten er over den avtalte faste renten (1,84 % , 2,27 % og 1,96 %), får selskapet mellomlegget fra banken. Den første rentebytteavtalen løper til 2025, den andre løper til 2028 og siste rentebytteavtale løper til 2029.

Selskapet har også to FX swap avtaler som løper til hhv mars og juni 2021 hvor man har avtalt på hver av dem å selge 2 mill DKK til kurs på hhv 1,4101 og 1,4134.  
Estimert total betalingsforpliktelse for avtalene per 31.12.2020 utgjør kr. 9 357 087,-.

Havglans AS har inngått en rentebytteavtale. Rentebytteavtalen gir Havglans AS en forpliktelse til å betale 2,27 % rente, og motta flytende rente, av et grunnlag på 113,5 mill. Så lenge den flytende renten er under den avtalte faste renten må selskapet betale mellomlegget, og så lenge den flytende renten er over den avtalte faste renten, får selskapet mellomlegget fra banken. Rentebytteavtalen løper til 2030. Estimert total betalingsforpliktelse per 31.12.2020 utgjør kr. 9 722 995,-.

Samlet forpliktelse per 31.12.20 er kr. 19 080 082,-.

#### Avsetning reparasjonskostnader

Det er i forbindelse med motorhavari i Havglans satt av kr 33 349 000 i forventede gjenværende utbetalinger til reparasjon for perioden 2021-22. Det er kostnadsført netto kr 25 847 544 i reparasjonskostnader etter mottatt forsikringsoppgjør i 2020.



## GERDA MARIE KONSERN

### Kontantstrømoppstilling

KONTANTSTRØMMER FRA OPERASJONELLE AKTIV.	2020	2019
Resultat før skattekostnad	21 334 123	49 946 255
Periodens betalbare skatt	-5 172 566	-8 534 686
Tap/gevinst ved salg av anleggsmidler	-943 991	-
Ordinære og av og nedskrivninger	31 430 326	20 159 782
Endring Bunkers	110 000	-
Endring andre fordringer	-400 277	963 278
Endring av leverandørgjeld	-2 326 672	1 009 214
Endring i annen kortsiktig gjeld	44 377 024	16 285 683
Poster klassifisert som investeringsaktiviteter	13 302 871	-6 477 560
<b>Netto kontantstrøm fra operasjonelle aktiviteter</b>	<b>101 710 838</b>	<b>73 351 966</b>
<b>KONTANTSTRØMMER FRA INVESTERINGSAKTIVITETER</b>		
Innbetalinger ved salg av varige driftsmidler	1 493 200	-
Utbetalinger ved kjøp av varige driftsmidler	-8 680 817	-432 890 827
Innbetalinger ved utbytte og rente fra investeringer	2 399 945	-
Innbetaling ved salg av aksjer og andeler	26 244 212	29 000 000
Utbetaling ved kjøp av aksjer og andeler	-38 276 281	-70 328 944
<b>Netto kontantstrøm fra investeringsaktiviteter</b>	<b>-16 819 741</b>	<b>-474 219 771</b>
<b>KONTANTSTRØMMER FRA FINANSIERINGSAKTIVITETER</b>		
Innbetalinger ved opptak av ny langsiktig gjeld	-	429 879 250
Utbetalinger ved nedbetaling av langsiktig gjeld	-34 291 666	-83 888 882
Utbetaling av utbytte	-3 944 433	-5 029 629
Kostnad ved emisjon Havglans	-	-82 800
Egenkapitaltransaksjoner med minoritetsinteresser	-	-6 300 000
<b>Netto kontantstrøm fra finansieringsaktiviteter</b>	<b>-38 236 099</b>	<b>334 577 939</b>
Netto endring av kontanter	46 654 998	-66 289 866
Kontanter ved periodens start Havglans AS	-	26 311 115
Kontanter ved periodens start Gerda Marie Konsern	25 905 257	65 884 008
<b>Kontanter ved periodens slutt</b>	<b>72 560 255</b>	<b>25 905 257</b>



## GERDA MARIE KONSERN

### ÅRSBERETNING 2020

#### Virksomhetens art og hvor den drives

Gerda Marie Konsern består av selskapene Gerda Marie Holding AS (morselskap), Gerda Marie AS og Havglans AS. Holdingselskapet har ingen virksomhet utenom eie av aksjer, mens de to øvrige driver med fiske.

Gerda Marie AS med fartøyet M/S Gerda Marie driver fiskeri med not og trål etter sild, makrell og kolmule i Nordsjøen, Norskekysten og Barentshavet. Selskapet drives fra Austevoll, med rederi kontor i Bergen.

Havglans AS med fartøyet M/S Havglans driver fiskeri med not og trål etter sild, makrell, tobis, øyepål og kolmule i Nordsjøen, Norskekysten og Barentshavet. Selskapet drives fra Austevoll, med rederi kontor i Bergen.

#### Rettvisende bilde over utvikling og resultat

Da det er myndigheten som fastsetter kvoter for hvert fiskeri, innebærer dette at det legges begrensninger på aktiviteten. Med bakgrunn i dette er omsetningen for 2020 som forventet.

Styret er fornøyd med årets resultat.

Egenkapitalandelen i konsernet er per 31.12 på 32,34%. Nedgangen skyldes kjøp av kvoter i Havglans AS. Den likviditetsmessige stillingen er meget god.

#### Fortsatt drift

Fortsatt drift forutsetningen er lagt til grunn ved utarbeidelsen av regnskapet.

#### Finansiell risiko

Markedsutsiktene er gode, kredittrisikoen er vurdert som lav og selskapet har en meget solid likviditet. Styret mener derfor at det ikke er knyttet særlig finansiell risiko knyttet til selskapets virksomhet.

#### Arbeidsmiljø

Firmaene i konsernet har alltid framstått som en ryddige bedrifter for de ansatte med et godt arbeidsmiljø.

Totalt har sykefraværet i 2020 har vært minimalt. Konsernet har ikke hatt ulykker eller personskader av noen art i 2020.

#### Likestilling

Konsernet har hatt 47 ansatte, hvorav 3 kvinner, fordelt på 26 ansatte, hvorav 3 kvinner, i Gerda Marie AS og 21 ansatte i Havglans AS. Samlet sett består styrene i de tre selskapene av 4 menn og 3 kvinner. Styret har ut fra en vurdering av antall ansatte og stillingskategorier ikke funnet det nødvendig å iverksette spesielle tiltak med hensyn til likestilling.



## Diskriminering

Diskrimineringslovens formål er å fremme likestilling, sikre like muligheter og rettigheter og å hindre diskriminering på grunn av etnisitet, nasjonal opprinnelse, avstamning, hudfarge, språk, religion og livssyn. Konsernet arbeider aktivt, målrettet og planmessig for å fremme lovens formål innenfor vår virksomhet.

## Ytre Miljø

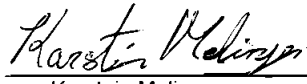
Virksomheten medfører ubetydelig forurensning og utslipp som kan være til skade for det ytre miljø. Konsernselskapene er ikke regulert av konsesjoner eller pålegg av miljømessig karakter. Selskapene blir kontrollert av mattilsynet

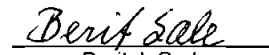
## Fremtidsutsikter


Selskapene har levert gode resultater over tid. Styret er positiv til at de gode resultatene vil fortsette, men er til dels prisgitt tildelte kvoter på lik linje med resten av fiskerinæringen.

Torangsvåg, 22. september 2021

  
Håkon Skorpen  
styreleder

  
Karstein Melingen  
styremedlem

  
Berit J. Sæle  
styremedlem

  
Ingunn A. M. Austevoll  
styremedlem

  
Lars Johan Melingen  
daglig leder



## GERDA MARIE HOLDING AS

### ÅRSBERETNING 2020

#### Virksomhetens art og hvor den drives

Gerda Marie Holding AS driver med investeringer i andre selskap. Selskapet drives fra Austevoll, med rederikontor i Bergen.

#### Rettvisende bilde over utvikling og resultat

Selskapets inntekter består i alt vesentlige av inntekter på investeringer i datterselskapet Gerda Marie AS, som driver fiskeri med not og trål.

Styret mener at informasjonen gitt i årsregnskapet gir et rettvisende bilde av Gerda Marie Holding AS sine eiendeler, gjeld, finansielle stilling og resultat.

Styret er fornøyd med årets resultat.

Egenkapitalandelen pr 31.12 på 82,57 %. Den likviditetsmessige stillingen er meget god.

#### Fortsatt drift

Fortsatt drift er lagt til grunn ved utarbeidelsen av regnskapet.

#### Finansiell risiko

Markedsutsiktene er gode, kredittrisikoen er vurdert som lav og selskapet har en meget god solid likviditet. Styret mener derfor at det ikke er knyttet særlige finansiell risiko knyttet til selskapets virksomhet.

#### Arbeidsmiljø

Selskapet har ingen ansatte

#### Likestilling

Styret består av 2 menn og 2 kvinner. Styret har ikke funnet det nødvendig å iverksette spesielle tiltak med hensyn til likestilling.



### Diskriminering

Diskrimineringslovens formål er å fremme likestilling, sikre like muligheter og rettigheter og å hindre diskriminering på grunn av etniske, nasjonal opprinnelse, avstamning, hudfarge, språk, religion og livssyn. Selskapet arbeider aktivt, målrettet og planmessig for å fremme lovens formål innenfor vår virksomhet.

### Ytre Miljø

Etter styrets vurdering påvirker ikke selskapets virksomhet det ytre miljø.

### Fremtidsutsikter

Selskapet har levert gode resultater over tid. Styret er positiv til at de gode resultatene vil fortsette, men er til dels prisgitt tildelte kvoter på lik linje med resten av fiskerinæringen som påvirker resultatene i de datterselskapene.

Torangsvåg

22.09.2021

Håkon Skorpen

Styreleder

Karstein Melingen

Styremedlem

Berit J. Sæle

Styremedlem

Ingunn A M Austevoll

Styremedlem

Lars Johan Melingen

Styremedlem