



ÅRSREGNSKAPET FOR REGNSKAPSÅRET 2020 - GENERELL INFORMASJON

Enheten

Organisasjonsnummer: 987 868 600
Organisasjonsform: Aksjeselskap
Foretaksnavn: EUROFINS HAVLANDET AS
Forretningsadresse: Botnastranda 33
6900 FLORØ

Regnskapsår

Årsregnskapets periode: 01.01.2020 - 31.12.2020

Konsern

Morselskap i konsern: Nei

Regnskapsregler

Regler for små foretak benyttet: Ja
Benyttet ved utarbeidelsen av årsregnskapet til selskapet: Regnskapslovens alminnelige regler

Årsregnskapet fastsatt av kompetent organ

Bekreftet av representant for selskapet: Trine Berg
Dato for fastsettelse av årsregnskapet: 03.05.2021

Grunnlag for avgivelse

År 2020: Årsregnskapet er elektronisk innlevert
År 2019: Tall er hentet fra elektronisk innlevert årsregnskap fra 2020

Det er ikke krav til at årsregnskapet m.v. som sendes til Regnskapsregisteret er undertegnet. Kontrollen på at dette er utført ligger hos revisor/enhetens øverste organ. Sikkerheten ivaretas ved at innsender har rolle/rettighet for innsending av årsregnskapet via Altinn, og ved at det bekreftes at årsregnskapet er fastsatt av kompetent organ.

Brønnøysundregistrene, 07.08.2022



Resultatregnskap

Beløp i: NOK	Note	2020	2019
RESULTATREGNSKAP			
Inntekter			
Salgsinntekt		23 532 874	14 306 030
Sum inntekter		23 532 874	14 306 030
Kostnader			
Varekostnad		3 521 648	2 587 822
Lønnskostnad	6	12 208 415	7 793 640
Avskrivning på varige driftsmidler og immaterielle eiendeler	1,2	1 834 531	804 995
Annen driftskostnad		4 843 698	3 343 412
Sum kostnader		22 408 292	14 529 869
Driftsresultat		1 124 582	-223 839
Finansinntekter og finanskostnader			
Annen renteinntekt		3 037	
Annen finansinntekt		1 096	171
Sum finansinntekter		4 133	171
Rentekostnad til foretak i samme konsern		740 773	
Annen rentekostnad		44 352	353 866
Annen finanskostnad		18 448	
Sum finanskostnader		803 573	353 866
Netto finans		-799 440	-353 695
Ordinært resultat før skattekostnad		325 142	-577 534
Skattekostnad på ordinært resultat	4	80 786	-126 447
Ordinært resultat etter skattekostnad		244 356	-451 087
Årsresultat		244 356	-451 087



Balanse

Beløp i: NOK	Note	2020	2019
BALANSE - EIENDELER			
Anleggsmidler			
Immaterielle eiendeler			
Utsatt skattefordel	1,4	538 503	619 289
Goodwill	1	8 772 444	
Sum immaterielle eiendeler		9 310 947	619 289
Varige driftsmidler			
Tomter, bygninger og annen fast eiendom	2	16 504 217	17 006 020
Maskiner og anlegg	2	873 098	349 744
Driftsløsøre, inventar, verktøy, kontormaskiner og lignende	2	2 590 316	2 064 239
Sum varige driftsmidler		19 967 631	19 420 003
Sum anleggsmidler		29 278 578	20 039 292
Omløpsmidler			
Varer			
Fordringer			
Kundefordringer	3	3 377 245	2 191 056
Andre fordringer	3	3 083 818	194 101
Sum fordringer		6 461 063	2 385 157
Bankinnskudd, kontanter og lignende			
Bankinnskudd, kontanter og lignende	9	689 928	350 215
Sum bankinnskudd, kontanter og lignende		689 928	350 215
Sum omløpsmidler		7 150 991	2 735 372
SUM EIENDELER		36 429 569	22 774 664

BALANSE - EGENKAPITAL OG GJELD

Egenkapital

Innskutt egenkapital



Balanse

Beløp i: NOK	Note	2020	2019
Selskapskapital	7	1 757 000	1 000 000
Overkurs	7	9 439 498	
Sum innskutt egenkapital		11 196 498	1 000 000
Opptjent egenkapital			
Annen egenkapital	7	6 120 238	5 875 881
Sum opptjent egenkapital		6 120 238	5 875 881
Sum egenkapital		17 316 736	6 875 881
Gjeld			
Langsiktig gjeld			
Annen langsiktig gjeld			
Langsiktig konserngjeld	3	14 793 924	
Sum annen langsiktig gjeld		14 793 924	
Sum langsiktig gjeld		14 793 924	0
Kortsiktig gjeld			
Leverandørgjeld	3	1 182 606	719 779
Skyldige offentlige avgifter		1 029 562	1 011 022
Annen kortsiktig gjeld		2 106 743	14 167 981
Sum kortsiktig gjeld		4 318 911	15 898 782
Sum gjeld		19 112 835	15 898 782
SUM EGENKAPITAL OG GJELD		36 429 571	22 774 663



Brønnøysundregistrene

ÅRSREGNSKAP FOR REGNSKAPSÅRET 2020 - GENERELL INFORMASJON

Journalnummer: 2021 331795

Enheten

Organisasjonsnummer: 987 868 600
Organisasjonsform: Aksjeselskap
Foretaksnavn: EUROFINS HAVLANDET AS
Forretningsadresse: Botnastranda 33
6900 FLORØ

Regnskapsår

Årsregnskapets periode: 01.01.2020 - 31.12.2020

Konsern

Morselskap i konsern: Nei

Regnskapsregler

Regler for små foretak benyttet: Ja
Benyttet ved utarbeidelsen av
årsregnskapet til selskapet: Regnskapslovens alminnelige regler

Årsregnskapet fastsatt av kompetent organ

Bekreftet av representant for selskapet: Trine Berg
Dato for fastsettelse av årsregnskapet: 03.05.2021

Grunnlag for avgivelse

År 2020: Årsregnskap er elektronisk innlevert.
År 2019: Tall er hentet fra elektronisk innlevert årsregnskap fra 2020.

Det er ikke krav til at årsregnskapet m.v. som sendes til Regnskapsregisteret er undertegnet. Kontrollen på at dette er utført ligger hos revisor/enhetens øverste organ. Sikkerheten ivaretas ved at innsender har rolle/rettighet for innsending av årsregnskapet via Altinn, og ved at det bekreftes at årsregnskapet er fastsatt av kompetent organ.

Brønnøysundregistrene, 16.06.2021



Organisasjonsnr: 987 868 600
EUROFINS HAVLANDET AS

RESULTATREGNSKAP

Beløp i: NOK	Note	2020	2019
RESULTATREGNSKAP			
Inntekter			
Salgsinntekt		23 532 874	14 306 030
Sum inntekter		23 532 874	14 306 030
Kostnader			
Varekostnad		3 521 648	2 587 822
Lønnskostnad	6	12 208 415	7 793 640
Avskrivning på varige driftsmidler og immaterielle eiendeler	1,2	1 834 531	804 995
Annen driftskostnad		4 843 698	3 343 412
Sum kostnader		22 408 292	14 529 869
Driftsresultat		1 124 582	-223 839
Finansinntekter og finanskostnader			
Annen renteinntekt		3 037	
Annen finansinntekt		1 096	171
Sum finansinntekter		4 133	171
Rentekostnad til foretak i samme konsern		740 773	
Annen rentekostnad		44 352	353 866
Annen finanskostnad		18 448	
Sum finanskostnader		803 573	353 866
Netto finans		-799 440	-353 695
Ordinært resultat før skattekostnad			
Skattekostnad på ordinært resultat	4	80 786	-126 447
Ordinært resultat etter skattekostnad		244 356	-451 087
Årsresultat		244 356	-451 087



Organisasjonsnr: 987 868 600
EUROFINS HAVLANDET AS

BALANSE

Beløp i: NOK	Note	2020	2019
BALANSE - EIENDELER			
Anleggsmidler			
Immaterielle eiendeler			
Utsatt skattefordel	1,4	538 503	619 289
Goodwill	1	8 772 444	
Sum immaterielle eiendeler		9 310 947	619 289
Varige driftsmidler			
Tomter, bygninger og annen fast eiendom	2	16 504 217	17 006 020
Maskiner og anlegg	2	873 098	349 744
Driftsløsøre, inventar, verktøy, kontormaskiner og lignende	2	2 590 316	2 064 239
Sum varige driftsmidler		19 967 631	19 420 003
Sum anleggsmidler		29 278 578	20 039 292
Omløpsmidler			
Varer			
Fordringer			
Kundefordringer	3	3 377 245	2 191 056
Andre fordringer	3	3 083 818	194 101
Sum fordringer		6 461 063	2 385 157
Bankinnskudd, kontanter og lignende			
Bankinnskudd, kontanter og lignende	9	689 928	350 215
Sum bankinnskudd, kontanter og lignende		689 928	350 215
Sum omløpsmidler		7 150 991	2 735 372
SUM EIENDELER		36 429 569	22 774 664
BALANSE - EGENKAPITAL OG GJELD			
Egenkapital			
Innskutt egenkapital			
Selskapskapital	7	1 757 000	1 000 000
Overkurs	7	9 439 498	
Sum innskutt egenkapital		11 196 498	1 000 000
Opptjent egenkapital			
Annen egenkapital	7	6 120 238	5 875 881



Sum opptjent egenkapital		6 120 238	5 875 881
Sum egenkapital		17 316 736	6 875 881
Gjeld			
Langsiktig gjeld			
Annen langsiktig gjeld			
Langsiktig konserngjeld	3	14 793 924	
Sum annen langsiktig gjeld		14 793 924	
Sum langsiktig gjeld		14 793 924	0
Kortsiktig gjeld			
Leverandørgjeld	3	1 182 606	719 779
Skyldige offentlige avgifter		1 029 562	1 011 022
Annen kortsiktig gjeld		2 106 743	14 167 981
Sum kortsiktig gjeld		4 318 911	15 898 782
Sum gjeld		19 112 835	15 898 782
SUM EGENKAPITAL OG GJELD		36 429 571	22 774 663



Organisasjonsnr: 987 868 600
EUROFINS HAVLANDET AS

NOTEOPPLYSNINGER - SELSKAP - alle poster oppgitt i hele tall

Note

Regnskapsprinsipper

Årsregnskapet er satt opp etter regnskapsloven. Regnskapsreglene for små foretak er fulgt.

Note

4

Antall aksjer og aksjeeiere

<u>Aksjeklasse</u>	<u>Ant. aksjer</u>	<u>Pålydende</u>	<u>Bokført verdi</u>
Ordinære aksjer	1757.00	1000.00	1757000.00
<u>Aksjeeiere - fritekst</u>	<u>Antall</u>	<u>Eierandel</u>	<u>Aksjeklasse</u>
Eurofins Food Testing	993.00	56.52%	Ordinære aksjer
Norway Holding AS			Ordinære aksjer
Havlandet Havbruk AS	764.00	43.48%	Ordinære aksjer
<u>Sum</u>	<u>Sum antall</u>	<u>Sum eierandel</u>	
	1757.00	100.00%	

Note

6

Lønn og ytelser

<u>Lønn</u>	<u>Årets</u>	<u>Fjorårets</u>
	10639417.00	6460592.00
<u>Arbeidsgiveravgift</u>	<u>Årets</u>	<u>Fjorårets</u>
	873148.00	967079.00
<u>Pensjonskostnader</u>	<u>Årets</u>	<u>Fjorårets</u>
	376581.00	179348.00
<u>Andre ytelser</u>	<u>Årets</u>	<u>Fjorårets</u>
	319269.00	186621.00
<u>Sum lønnskostnader</u>	<u>Årets</u>	<u>Fjorårets</u>
	12208415.00	7793640.00

Ytelser til daglig leder

<u>Ytelser</u>	<u>Lønn</u>	<u>Pensj.forpl.</u>	<u>Andre godtgj.</u>
	1224638.00	59484.00	10243.00



Note

6

Ytelser til revisjon

<u>Revisjon</u>	<u>Årets</u>	<u>Fjorårets</u>
	52500.00	35000.00
<u>Andre tjenester</u>	<u>Årets</u>	<u>Fjorårets</u>
	16050.00	
<u>Sum godtgjørelse til revisor</u>	<u>Årets</u>	<u>Fjorårets</u>
	68550.00	35000.00

Note

6

Antall årsverk i regnskapsåret

Virksomheten har hatt følgende antall årsverk:

19.00

Note

8

Obligatorisk tjenstepensjon

Er virksomheten pliktig til å ha tjenstepensjonsordning etter lov:

Ja

Oppfyller pensjonsordning lovkravene: Ja

Note

Lån og sikkerhetsstillelse til ledende personer og aksjeeiere

Er det gitt lån eller sikkerhetsstillelse til ledende personer: Nei



Deloitte.

Deloitte AS
Dronning Eufemias gate 14
Postboks 221 Sentrum
NO-0103 Oslo
Norway

Tel: +47 23 27 90 00
www.deloitte.no

Til generalforsamlingen i Eurofins Havlandet AS

UAVHENGIG REVISORS BERETNING

Uttalelse om revisjonen av årsregnskapet

Konklusjon

Vi har revidert Eurofins Havlandet AS' årsregnskap som viser et overskudd på kr 244 356. Årsregnskapet består av balanse per 31. desember 2020, resultatregnskap for regnskapsåret avsluttet per denne datoen og noteopplysninger til årsregnskapet, herunder et sammendrag av viktige regnskapsprinsipper.

Etter vår mening er det medfølgende årsregnskapet avgitt i samsvar med lov og forskrifter og gir et rettviseende bilde av selskapets finansielle stilling per 31. desember 2020, og av dets resultater for regnskapsåret avsluttet per denne datoen i samsvar med regnskapslovens regler og god regnskapsskikk i Norge.

Grunnlag for konklusjonen

Vi har gjennomført revisjonen i samsvar med lov, forskrift og god revisjonsskikk i Norge, herunder de internasjonale revisjonsstandardene International Standards on Auditing (ISA-ene). Våre oppgaver og plikter i henhold til disse standardene er beskrevet i Revisors oppgaver og plikter ved revisjon av årsregnskapet. Vi er uavhengige av selskapet slik det kreves i lov og forskrift, og har overholdt våre øvrige etiske forpliktelser i samsvar med disse kravene. Etter vår oppfatning er innhentet revisjonsbevis tilstrekkelig og hensiktsmessig som grunnlag for vår konklusjon.

Styrets og daglig leders ansvar for årsregnskapet

Styret og daglig leder (ledelsen) er ansvarlig for å utarbeide årsregnskapet i samsvar med lov og forskrifter, herunder for at det gir et rettviseende bilde i samsvar med regnskapslovens regler og god regnskapsskikk i Norge. Ledelsen er også ansvarlig for slik internkontroll som den finner nødvendig for å kunne utarbeide et årsregnskap som ikke inneholder vesentlig feilinformasjon, verken som følge av misligheter eller utilsiktede feil.

Ved utarbeidelsen av årsregnskapet må ledelsen ta standpunkt til selskapets evne til fortsatt drift og opplyse om forhold av betydning for fortsatt drift. Forutsetningen om fortsatt drift skal legges til grunn for årsregnskapet så lenge det ikke er sannsynlig at virksomheten vil bli avvirket.

Revisors oppgaver og plikter ved revisjonen av årsregnskapet

Vårt mål med revisjonen er å oppnå betryggende sikkerhet for at årsregnskapet som helhet ikke inneholder vesentlig feilinformasjon, verken som følge av misligheter eller utilsiktede feil, og å avgi en revisjonsberetning som inneholder vår konklusjon. Betryggende sikkerhet er en høy grad av sikkerhet, men ingen garanti for at en revisjon utført i samsvar med lov, forskrift og god revisjonsskikk i Norge, herunder ISA-ene, alltid vil avdekke vesentlig feilinformasjon som eksisterer. Feilinformasjon kan oppstå som følge av misligheter eller utilsiktede feil. Feilinformasjon blir vurdert som vesentlig dersom den enkeltvis eller samlet med rimelighet kan forventes å påvirke økonomiske beslutninger som brukerne foretar basert på årsregnskapet.

Som del av en revisjon i samsvar med lov, forskrift og god revisjonsskikk i Norge, herunder ISA-ene, utøver vi profesjonelt skjønn og utviser profesjonell skepsis gjennom hele revisjonen. I tillegg:

- identifiserer og anslår vi risikoen for vesentlig feilinformasjon i regnskapet, enten det skyldes misligheter eller utilsiktede feil. Vi utformer og gjennomfører revisjonshandlinger for å håndtere slike risikoer, og innhenter revisjonsbevis som er tilstrekkelig og hensiktsmessig som grunnlag for vår konklusjon. Risikoen for at vesentlig feilinformasjon som følge av misligheter ikke blir avdekket, er høyere enn for feilinformasjon som skyldes

Deloitte refers to one or more of Deloitte Touche Tohmatsu Limited ("DTTL"), its global network of member firms, and their related entities (collectively, the "Deloitte organization"). DTTL (also referred to as "Deloitte Global") and each of its member firms and related entities are legally separate and independent entities, which cannot obligate or bind each other in respect of third parties. DTTL and each DTTL member firm and related entity is liable only for its own acts and omissions, and not those of each other. DTTL does not provide services to clients. Please see www.deloitte.no to learn more.

© Deloitte AS

Registrert i Foretaksregisteret Medlemmer av Den norske Revisorforening
Organisasjonsnummer: 980 211 282

Penneo Dokumenttnokkiet: BHHLL6-DEAES-ZG4EQ-EMCFC-FOX8T-IBK3J



Deloitte.

side 2

Uavhengig revisors beretning -
Eurofins Havlandet AS

utilsiktede feil, siden misligheter kan innebære samarbeid, forfalskning, bevisste utelatelser, uriktige fremstillinger eller overstyring av internkontroll.

- opparbeider vi oss en forståelse av den interne kontroll som er relevant for revisjonen, for å utforme revisjonshandlinger som er hensiktsmessige etter omstendighetene, men ikke for å gi uttrykk for en mening om effektiviteten av selskapets interne kontroll.
- evaluerer vi om de anvendte regnskapsprinsippene er hensiktsmessige og om regnskapsestimaterne og tilhørende noteopplysninger utarbeidet av ledelsen er rimelige.
- konkluderer vi på hensiktsmessigheten av ledelsens bruk av fortsatt drift-forutsetningen ved avleggelsen av regnskapet, basert på innhentede revisjonsbevis, og hvorvidt det foreligger vesentlig usikkerhet knyttet til hendelser eller forhold som kan skape tvil av betydning om selskapets evne til fortsatt drift. Dersom vi konkluderer med at det eksisterer vesentlig usikkerhet, kreves det at vi i revisjonsberetningen henleder oppmerksomheten på tilleggsopplysningene i regnskapet, eller, dersom slike tilleggsopplysninger ikke er tilstrekkelige, at vi modifierer vår konklusjon om årsregnskapet. Våre konklusjoner er basert på revisjonsbevis innhentet inntil datoen for revisjonsberetningen. Etterfølgende hendelser eller forhold kan imidlertid medføre at selskapet ikke fortsetter driften.
- evaluerer vi den samlede presentasjonen, strukturen og innholdet, inkludert tilleggsopplysningene, og hvorvidt årsregnskapet representerer de underliggende transaksjonene og hendelsene på en måte som gir et rettviseende bilde.

Vi kommuniserer med dem som har overordnet ansvar for styring og kontroll blant annet om det planlagte omfanget av revisjonen og til hvilken tid revisjonsarbeidet skal utføres. Vi utveksler også informasjon om forhold av betydning som vi har avdekket i løpet av revisjonen, herunder om eventuelle svakheter av betydning i den interne kontrollen.

Uttalelse om andre lovmessige krav

Konklusjon om registrering og dokumentasjon

Basert på vår revisjon av årsregnskapet som beskrevet ovenfor, og kontrollhandlinger vi har funnet nødvendig i henhold til internasjonal standard for attestasjonsoppdrag (ISAE) 3000 «Attestasjonsoppdrag som ikke er revisjon eller forenklet revisorkontroll av historisk finansiell informasjon», mener vi at ledelsen har oppfylt sin plikt til å sørge for ordentlig og oversiktlig registrering og dokumentasjon av selskapets regnskapsopplysninger i samsvar med lov og god bokføringskikk i Norge.

Oslo, 28. april 2021
Deloitte AS

Joachim Eriksen
statsautorisert revisor

Penneo Dokumenttnøkkel: BHHLL6-DEAES-ZG4EQ-EMCFC-FOX8T-IBK3J



PENNEO

Signaturene i dette dokumentet er juridisk bindende. Dokument signert med "Penneo"™ - sikker digital signatur.
De signerende parter sin identitet er registrert, og er listet nedenfor.

"Med min signatur bekrefter jeg alle datoer og innholdet i dette dokument."

Joachim Eriksen

Statsautorisert revisor

Serienummer: 9578-5995-4-174171

IP: 77.16.xxx.xxx

2021-05-14 10:22:35Z



Penneo Dokumentnøkkel: BHHLL6-DEAE5-ZG4EQ-EMCFC-FOX8T-IBK3J

Dokumentet er signert digitalt, med **Penneo.com**. Alle digitale signatur-data i dokumentet er sikret og validert av den datamaskin-utregnede hash-verdien av det opprinnelige dokument. Dokumentet er låst og tids-stemplet med et sertifikat fra en betrodd tredjepart. All kryptografisk bevis er integrert i denne PDF, for fremtidig validering (hvis nødvendig).

Hvordan bekrefter at dette dokumentet er originalen?

Dokumentet er beskyttet av ett Adobe CDS sertifikat. Når du åpner dokumentet i

Adobe Reader, skal du kunne se at dokumentet er sertifisert av **Penneo e-signature service <penneo@penneo.com>**. Dette garanterer at innholdet i dokumentet ikke har blitt endret.

Det er lett å kontrollere de kryptografiske beviser som er lokalisert inne i dokumentet, med Penneo validator - <https://penneo.com/validate>



Eurofins Havlandet AS

Årsregnskap 2020

Organisasjonsnummer 987868600

**Eurofins Havlandet AS**

Årsregnskap 2020

Resultatregnskap	Note	2020	2019
Driftsinntekter og driftskostnader			
Salgsinntekt		23 532 874	14 306 030
Sum inntekter		23 532 874	14 306 030
Varekostnad		3 521 648	2 587 822
Lønnskostnad	6	12 208 415	7 793 640
Avskrivning av driftsmidler	1,2	1 834 531	804 995
Annen driftskostnad		4 843 698	3 343 412
Sum driftskostnader		22 408 292	14 529 869
Driftsresultat		1 124 582	-223 839
Fiansinntekter og finanskostnader			
Renteinntekt		3 037	0
Annen finansinntekt		1 096	171
Annen rentekostnad		44 352	353 866
Rentekostnad til foretak i samme konsern		740 773	0
Annen finanskostnad		18 448	0
Resultat av finansposter		-799 440	-353 710
Resultat før skattekostnad		325 142	-577 549
Skattekostnad på ordinært resultat	4	80 786	-126 447
Årsresultat		244 356	-451 102
Disponering av årsresultat			
Overført fra annen egenkapital		244 356	-451 102
Sum disponering		244 356	-451 102

**Eurofins Havlandet AS**






Årsregnskap 2020

Balanse	Note	31.12.2020	31.12.2019
EIENDELER			
Anleggsmidler			
Immaterielle eiendeler			
Goodwill	1	8 772 444	0
Utsatt skattefordel	1,4	538 503	619 289
Sum immaterielle eiendeler		9 310 947	619 289
Varige driftsmidler			
Maskiner og anlegg	2	873 098	349 744
Tomter og bygninger	2	16 504 217	17 006 020
Driftsløsøre, inventar, verktøy, kontormaskiner og lignende	2	2 590 316	2 064 239
Sum varige driftsmidler		19 967 631	19 420 003
Sum anleggsmidler		29 278 578	20 039 292
Omløpsmidler			
Fordringer			
Kundefordringer	3	3 377 245	2 191 056
Andre kortsiktige fordringer	3	3 083 818	194 101
Sum fordringer		6 461 063	2 385 157
Bankinnskudd, kontanter og lignende	9	689 928	350 215
Sum omløpsmidler		7 150 991	2 735 372
Sum eiendeler		36 429 569	22 774 664



Euroflins Havlandet AS		Årsregnskap 2020	
Balanse	Note	31.12.2020	31.12.2019
EGENKAPITAL OG GJELD			
Egenkapital			
Innskutt egenkapital			
Aksjekapital	7	1 757 000	1 000 000
Overkurs	7	9 439 498	
Sum innskutt egenkapital		11 196 498	1 000 000
Opptjent egenkapital			
Annen egenkapital	7	6 120 238	5 875 881
Sum opptjent egenkapital		6 120 238	5 875 881
Sum egenkapital		17 316 736	6 875 881
Gjeld			
Annen langsiktig gjeld			
Annen langsiktig gjeld	3	14 793 924	0
Sum annen langsiktig gjeld		14 793 924	0
Kortsiktig gjeld			
Leverandørgjeld	3	1 182 606	719 779
Skyldige offentlige avgifter		1 029 562	1 011 022
Annen kortsiktig gjeld		2 106 743	14 167 981
Sum kortsiktig gjeld		4 318 911	15 898 783
Sum gjeld		19 112 834	15 898 783
Sum egenkapital og gjeld		36 429 570	22 774 664

Florø, 28.04.2021
Styret i Euroflins Havlandet AS

 2021 Quynh Bao Truong Le Daglig leder	 Svend Aage Linde Styrets leder	 Jon Ragnar Røed Styremedlem
 Geir Konrad Johannessen Styremedlem		 Roald Førde Styremedlem



Eurofins Havlandet AS

Noter til regnskapet 2020

Regnskapsprinsipper

Årsregnskapet er satt opp i samsvar med regnskapsloven og god regnskapsskikk for små foretak.

Salgsinntekter

Tjenester inntektsføres etterhvert som de leveres.

Klassifisering og vurdering av balanseposter

Eiendeler bestemt til varig eie eller bruk er klassifisert som anleggsmidler. Eiendeler som er knyttet til varekretsløpet er klassifisert som omløpsmidler. Fordringer klassifiseres som omløpsmidler hvis de skal tilbakebetales i løpet av ett år etter utbetalingstidspunktet. For gjeld er analoge kriterier lagt til grunn.

Omløpsmidler vurderes til laveste av anskaffelseskost og virkelig verdi. Kortsiktig gjeld balanseføres til nominelt beløp på etableringstidspunktet.

Anleggsmidler vurderes til anskaffelseskost. Varige anleggsmidler som forringes i verdi avskrives lineært over forventet økonomisk levetid. Anleggsmidlene nedskrives til virkelig verdi ved verdifall som ikke forventes å være forbigående. Langsiktig gjeld i norske kroner med unntak av andre avsetninger balanseføres til nominelt beløp på etableringstidspunktet.

Valuta

Eiendeler og gjeld i utenlandsk valuta vurderes etter kursen ved årsregnskapets slutt. Kursgevinster og kurstap knyttet til transaksjoner i utenlandsk valuta føres som finansinntekter og finanskostnader.

Varige driftsmidler

Varige driftsmidler balanseføres og avskrives lineært over driftsmidlenes forventede levetid dersom de har antatt levetid over 3 år og har en kostpris som overstiger kr 15 000. Vedlikehold av driftsmidler kostnadsføres løpende under driftskostnader. Påkostninger eller forbedringer tillegges driftsmidlets kostpris og avskrives i takt med driftsmidlet. Skillet mellom vedlikehold og påkostning/forbedring regnes i forhold til driftsmidlets stand ved kjøp av driftsmidlet.

Varelager

Varelageret er verdsatt til laveste verdi av anskaffelseskost og virkelig verdi. Det er i tillegg foretatt vurdering for ukurante varer.

Fordringer

Kundefordringer og andre fordringer er oppført i balansen til pålydende etter fradrag for avsetning til forventet tap. Avsetning til tap gjøres på grunnlag av individuelle vurderinger av de enkelte fordringene. I tillegg gjøres det for øvrige kundefordringer en uspesifisert avsetning for å dekke antatt tap.

Skatt

Skattekostnaden i resultatregnskapet omfatter både periodens betalbare skatt og endring i utsatt skattefordel. Utsatt skattefordel er beregnet med 22% på grunnlag av de midlertidige forskjeller mellom regnskapsmessige og skattemessige verdier, samt eventuelt ligningsmessig underskudd til fremføring ved utgangen av regnskapsåret. Skatteøkende og skattereduserende midlertidige forskjeller som reverserer eller kan reversere i samme periode er utlignet. Oppføring av utsatt skattefordel på netto skattereduserende forskjeller som ikke er utlignet og underskudd til fremføring, er begrunnet med antatt fremtidig innbetaling. Utsatt skatt og skattefordel som kan balanseføres er oppført netto i balansen.

Pensjoner

Selskapet har en kollektiv innskuddsordning. En innskuddsplan er en pensjonsordning hvor selskapet betaler faste bidrag til en separat juridisk enhet. Selskapet har ingen juridisk eller annen forpliktelse til å betale ytterligere bidrag hvis enheten ikke har nok midler til å betale alle ansatte ytelser knyttet til opptjening i inneværende og tidligere perioder.

Ved innskuddsplaner betaler selskapet innskudd til offentlig eller privat administrerte forsikringsplaner for pensjon på obligatorisk, avtalemessig eller frivillig basis. Selskapet har ingen ytterligere betalingsforpliktelser etter at innskuddene er blitt betalt. Innskuddene regnskapsføres som lønnskostnad når de forfaller. Forskuddsbetalte innskudd bokføres som en eiendel i den grad innskuddet kan refunderes eller redusere fremtidige innbetalinger.

I tillegg har selskapet en avtalefestet førtidspensjonsordning (AFP) LO/NHO for alle ansatte. Denne ordningen balanseføres ikke.



Eurofins Havlandet AS

Noter til regnskapet 2020

Note 1 Immaterielle eiendeler

	Goodwill	Totalt
Anskaffelseskost 01.01.2020	0	0
Tilgang	9 353 542	9 353 542
Avgang	0	0
Anskaffelseskost 31.12.2020	9 353 542	9 353 542
Akkumulerte ned- og avskrivninger 01.01.2020	0	0
Årets avskrivninger	-581 098	-581 098
Avgang	0	0
Akkumulerte ned- og avskrivninger 31.12.2020	-581 098	-581 098
Balanseført verdi 31.12.2020	8 772 444	8 772 444

Note 2 Varige driftsmidler

	Fast eiendom	Maskiner og anlegg	Driftsløsøre	Sum
Anskaffelseskost 01.01.20	17 254 405	3 522 671	3 699 810	24 476 886
Tilgang	447 943	1 353 118		1 801 061
Avgang	0	0	0	0
Anskaffelseskost 31.12.20	17 702 348	4 875 789	3 699 810	22 578 137
Akkumulerte avskrivninger 01.01.2020	-248 386	-3 172 927	-1 635 571	-5 056 884
Årets avskrivninger	-459 986	-483 807	-309 640	-1 253 433
Avgang	0	0		0
Akkumulerte avskrivninger 31.12.20	-708 372	-3 656 734	-1 945 211	-6 310 317
Balanseførtverdi per 31.12.20	16 993 976	1 219 055	1 754 599	19 967 631

Forventet økonomisk levetid	25-40 år	5-7 år	3-7 år
Avskrivningsplan	Lineær	Lineær	Lineær



Eurofins Havlandet AS

Noter til regnskapet 2020

Note 3 Konsernmellomværende

	Kundefordringer		Andre fordringer	
	2020	2019	2020	2019
Foretak i samme konsern	0	26 338	2 505 313	29 551

Selskapet er deltaker i konsernkonto-ordningen og har kr 2 505 312,- innstående på konsernkonto pr 31.12.2020. Innstående representerer et mellomværende med konsernselskapet og er presentert som kortsiktig fordringer i regnskapet.

	Leverandørgjeld		Annen kortsiktig gjeld	
	2020	2019	2020	2019
Foretak i samme konsern	660 347	115 878	183 362	13 374 298

	Annen langsiktig gjeld	
	2020	2019
Foretak i samme konsern	14 793 924	

Note 4 Aksjekapital og aksjonærinformasjon

Aksjekapitalen på kr. 1 757 000 består av 1 757 aksjer à kr. 1 000. Alle aksjer har like rettigheter. Alle aksjer har like rettigheter.

Oversikt over aksjonærer 31.12.2020

Navn	Antall aksjer	Eierandel
Eurofins Food Testing Norway Holding AS	993	56,52 %
Havlandet Havbruk AS	764	43,48 %
Totalt	1 757	100 %



Eurofins Havlandet AS

Noter til regnskapet 2020

Note 5 Skatt

Midlertidige forskjeller som inngår i grunnlaget for utsatt skattefordel

	2020	2019
Driftsmidler	1 724 516	154 912
Kundefordringer	-314 200	0
Netto midlertidige forskjeller	0	0
Underskudd og godtgjørelse til fremføring	-3 858 056	-2 969 864
Regnskapsmessige avsetninger		
Grunnlag for utsatt skattefordel i balansen	-2 447 740	-2 814 952
Utsatt skattefordel/utsatt skatt	-538 503	-619 289
Ikke oppført utsatt skattefordel	0	0
Utsatt skattefordel i balansen	-538 503	-619 289

Utsatt skattefordel er balanseført med utgangspunkt i forventet fremtidig inntjening.

Grunnlag for skatt i resultat og balanse

Resultat før skatt	325 142	-577 549
Permanente forskjeller	42 070	2 787
Grunnlag for årets skatt i resultatet	367 212	-574 762
Endring i forskjeller som inngår i grunnlag for utsatt skatt	-367 212	574 762
Grunnlag for betalbar skatt i resultatregnskapet	0	0
Skattepliktig inntekt (grunnlag for betalbar skatt i balansen)		
	0	0

Fordeling av skattekostnaden

Betalbar skatt (22 % av grunnlag for betalbar skatt i resultatregnskapet)	0	0
Endring i utsatt skattefordel	80 787	-126 447
Skattekostnad (-inntekt)	80 786	-126 447

Betalbar skatt i balansen

Betalbar skatt i skattekostnaden	0	0
Betalbar skatt i balansen	0	0



Eurofins Havlandet AS

Noter til regnskapet 2020

Note 6 Lønnskostnader, antall ansatte, godtgjørelser, lån til ansatte mm.

Lønnskostnader	2020	2019
Lønninger	10 639 417	6 460 592
Arbeidsgiveravgift	873 148	967 079
Pensjonskostnader (note 7)	376 581	179 348
Andre ytelser	319 269	186 621
Sum	12 208 415	7 793 640

Selskapet har sysselsatt 19 årsverk i 2020.

Ytelser til ledende personer

Ytelser til ledende personer

	Daglig leder	Styret
Lønn	1 224 638	0
Pensjonsutgifter	59 484	0
Annen godtgjørelse	10 243	0

Det er ikke gitt lån/sikkerhetsstillelse til daglig leder, styreleder eller andre nærstående parter. Det er ingen enkeltlån/sikkerhetsstillelser som utgjør mer enn 5 % av selskapets egenkapital.

	2020	2019
Kostnadsført godtgjørelse til revisor fordeler seg slik :		
- revisjon ekskl. mva	52 500	35 000
- andre tjenester ekskl. mva	16 050	0
Sum godtgjørelse til revisor ekskl. mva	68 550	20 000

Note 7 Egenkapital

	Aksjekapital	Annen egenkapital	Sum
Egenkapital 01.01.2020	1 000 000	5 875 881	6 875 881
Kapitalforhøyelse	757 000		757 000
Overkurs	9 439 498		9 439 498
Årets resultat	0	244 356	244 356
Egenkapital 31.12.2020	11 196 498	6 120 238	17 316 736



Eurofins Havlandet AS

Noter til regnskapet 2020

Note 8 Pensjoner

Selskapet er pliktig til og har tjenestepensjonsordning (innskuddsordning) etter lov om obligatorisk tjenestepensjon. Kostnadsført premie til denne ordningen utgjorde kr 376 581,- i 2020.

Note 9 Bundne bankmidler

	2020	2019
Skattetreksmidler	513 610	350 215

Note 10 Transaksjoner med nærstående parter

Mellomværende med konsernselskaper er omtalt i note 3.

Selskapets transaksjoner med nærstående parter:

2020

a) Salg av varer og tjenester

Salg av analysetjenester:

-Konsernselskaper

78 400

Salg av andre tjenester:

-Konsernselskaper

b) Kjøp av varer og tjenester

Kjøp av analysetjenester:

-Konsernselskaper

384 587

Kjøp av andre tjenester:

-Konsernselskaper

3 223 326

Note 11 Covid-19

Selskapet har ikke i 2020 vært betydelig negativt påvirket av koronaviruset.

Selskapet har ikke mottatt midler knyttet til kompensasjonsordningen for Covid -19.

Selskapet følger nøye med på hendelsesutviklingen og tar nødvendige skritt for å minimere og eliminere virkningen på selskapets virksomhet. Selskapet følger retningslinjene fra lokale og sentrale myndigheter samt WHO og ECDS (European Center for Disease, Prevention and Control).