



## ÅRSREGNSKAPET FOR REGNSKAPSÅRET 2024 - GENERELL INFORMASJON

### Enheten

Organisasjonsnummer: 924 270 101  
Organisasjonsform: Aksjeselskap  
Foretaksnavn: PESINO AS  
Forretningsadresse: Storgata 5  
1607 FREDRIKSTAD

### Regnskapsår

Årsregnskapets periode: 01.01.2024 - 31.12.2024

### Konsern

Morselskap i konsern: Nei

### Regnskapsregler

Regler for små foretak benyttet: Ja  
Benyttet ved utarbeidelsen av årsregnskapet til selskapet: Regnskapslovens alminnelige regler

### Årsregnskapet fastsatt av kompetent organ

Bekreftet av representant for selskapet: Tor Øyvind Andersen  
Dato for fastsettelse av årsregnskapet: 10.06.2025

### Grunnlag for avgivelse

År 2024: Årsregnskapet er elektronisk innlevert  
År 2023: Tall er hentet fra elektronisk innlevert årsregnskap fra 2024

*Det er ikke krav til at årsregnskapet m.v. som sendes til Regnskapsregisteret er undertegnet. Kontrollen på at dette er utført ligger hos revisor/enhetens øverste organ. Sikkerheten ivaretas ved at innsender har rolle/rettighet for innsending av årsregnskapet via Altinn, og ved at det bekreftes at årsregnskapet er fastsatt av kompetent organ.*

Brønnøysundregistrene, 20.06.2025



## Resultatregnskap

Beløp i: NOK	Note	2024	2023
<b>RESULTATREGNSKAP</b>			
<b>Kostnader</b>			
Lønnskostnad	1		
Annen driftskostnad		24 244	38 596
<b>Sum kostnader</b>		<b>24 244</b>	<b>38 596</b>
<b>Driftsresultat</b>		<b>-24 244</b>	<b>-38 596</b>
<b>Finansinntekter og finanskostnader</b>			
Annen renteinntekt		308	3
Annen finansinntekt		4 015 208	5 835 355
Verdiøkning markedsbaserte omløpsmidler		21 490	22 162
<b>Sum finansinntekter</b>		<b>4 037 006</b>	<b>5 857 520</b>
<b>Netto finans</b>		<b>4 037 006</b>	<b>5 857 520</b>
<b>Resultat før skattekostnad</b>		<b>4 012 762</b>	<b>5 818 925</b>
Skattekostnad på resultat	2	21 167	30 022
<b>Årsresultat</b>	3	<b>3 991 595</b>	<b>5 788 903</b>
<b>Årsresultat etter minoritetsinteresser</b>		<b>3 991 595</b>	<b>5 788 903</b>
<b>Totalresultat</b>		<b>3 991 595</b>	<b>5 788 903</b>
<b>Overføringer og disponeringer</b>			
Ordinært utbytte		9 000 000	4 000 000
Avsatt til annen egenkapital		-5 008 405	1 788 903
<b>Sum overføringer og disponeringer</b>		<b>3 991 595</b>	<b>5 788 903</b>



## Balanse

Beløp i: NOK	Note	2024	2023
<b>BALANSE - EIENDELER</b>			
<b>Anleggsmidler</b>			
<b>Immaterielle eiendeler</b>			
Utsatt skattefordel	2		
<b>Finansielle anleggsmidler</b>			
Investeringer i tilknyttet selskap		68 792 667	68 792 667
Lån til tilknyttet selskap og felles kontrollert virksomhet		98 000	98 000
Investeringer i aksjer og andeler		110 000	110 000
<b>Sum finansielle anleggsmidler</b>		<b>69 000 667</b>	<b>69 000 667</b>
<b>Sum anleggsmidler</b>		<b>69 000 667</b>	<b>69 000 667</b>
<b>Omløpsmidler</b>			
<b>Varer</b>			
<b>Investeringer</b>			
Andre finansielle instrumenter		143 652	122 162
<b>Sum investeringer</b>		<b>143 652</b>	<b>122 162</b>
<b>Bankinnskudd, kontanter og lignende</b>			
Bankinnskudd, kontanter o.l.		82 784	121 534
<b>Sum bankinnskudd, kontanter og lignende</b>		<b>82 784</b>	<b>121 534</b>
<b>Sum omløpsmidler</b>		<b>226 436</b>	<b>243 696</b>
<b>SUM EIENDELER</b>		<b>69 227 103</b>	<b>69 244 363</b>
<b>BALANSE - EGENKAPITAL OG GJELD</b>			
<b>Egenkapital</b>			
<b>Innskutt egenkapital</b>			
Aksjekapital		275 000	275 000
Overkurs		119 907	119 907
Annen innskutt egenkapital		59 811 029	63 030 531



### Balanse

<b>Beløp i: NOK</b>	<b>Note</b>	<b>2024</b>	<b>2023</b>
<b>Sum innskutt egenkapital</b>		<b>60 205 936</b>	<b>63 425 438</b>
<b>Opptjent egenkapital</b>			
Annen egenkapital			1 788 903
<b>Sum opptjent egenkapital</b>			<b>1 788 903</b>
<b>Sum egenkapital</b>	3	<b>60 205 936</b>	<b>65 214 341</b>
<b>Gjeld</b>			
<b>Langsiktig gjeld</b>			
Utsatt skatt	2		
<b>Annen langsiktig gjeld</b>			
<b>Sum langsiktig gjeld</b>		<b>0</b>	<b>0</b>
<b>Kortsiktig gjeld</b>			
Betalbar skatt	2	21 167	30 022
Utbytte		9 000 000	4 000 000
<b>Sum kortsiktig gjeld</b>		<b>9 021 167</b>	<b>4 030 022</b>
<b>Sum gjeld</b>		<b>9 021 167</b>	<b>4 030 022</b>
<b>SUM EGENKAPITAL OG GJELD</b>		<b>69 227 103</b>	<b>69 244 363</b>



## Brønnøysundregistrene

### ÅRSREGNSKAP FOR REGNSKAPSÅRET 2024 - GENERELL INFORMASJON

Journalnummer: 2025 532058

#### Enheten

Organisasjonsnummer: 924 270 101  
Organisasjonsform: Aksjeselskap  
Foretaksnavn: PESINO AS  
Forretningsadresse: Storgata 5  
1607 FREDRIKSTAD

#### Regnskapsår

Årsregnskapets periode: 01.01.2024 - 31.12.2024

#### Konsern

Morselskap i konsern: Nei

#### Regnskapsregler

Regler for små foretak benyttet: Ja  
Benyttet ved utarbeidelsen av  
årsregnskapet til selskapet: Regnskapslovens alminnelige regler

#### Årsregnskapet fastsatt av kompetent organ

Bekreftet av representant for selskapet: Tor Øyvind Andersen  
Dato for fastsettelse av årsregnskapet: 10.06.2025

#### Grunnlag for avgivelse

År 2024: Årsregnskap er elektronisk innlevert.  
År 2023: Tall er hentet fra elektronisk innlevert årsregnskap fra 2024.

*Det er ikke krav til at årsregnskapet m.v. som sendes til Regnskapsregisteret er undertegnet. Kontrollen på at dette er utført ligger hos revisor/enhetens øverste organ. Sikkerheten ivaretas ved at innsender har rolle/rettighet for innsending av årsregnskapet via Altinn, og ved at det bekreftes at årsregnskapet er fastsatt av kompetent organ.*

Brønnøysundregistrene, 18.06.2025



Organisasjonsnr: 924 270 101  
PESINO AS

## RESULTATREGNSKAP

<b>Beløp i: NOK</b>	<b>Note</b>	<b>2024</b>	<b>2023</b>
<b>RESULTATREGNSKAP</b>			
<b>Kostnader</b>			
Lønnskostnad	1		
Annen driftskostnad		24 244	38 596
<b>Sum kostnader</b>		<b>24 244</b>	<b>38 596</b>
<b>Driftsresultat</b>		<b>-24 244</b>	<b>-38 596</b>
<b>Finansinntekter og finanskostnader</b>			
Annen renteinntekt		308	3
Annen finansinntekt		4 015 208	5 835 355
Verdiøkning markedsbaserte omløpsmidler		21 490	22 162
<b>Sum finansinntekter</b>		<b>4 037 006</b>	<b>5 857 520</b>
<b>Netto finans</b>		<b>4 037 006</b>	<b>5 857 520</b>
<b>Resultat før skattekostnad</b>		<b>4 012 762</b>	<b>5 818 925</b>
Skattekostnad på resultat	2	21 167	30 022
<b>Årsresultat</b>	3	<b>3 991 595</b>	<b>5 788 903</b>
<b>Årsresultat etter minoritetsinteresser</b>		<b>3 991 595</b>	<b>5 788 903</b>
<b>Totalresultat</b>		<b>3 991 595</b>	<b>5 788 903</b>
<b>Overføringer og disponeringer</b>			
Ordinært utbytte		9 000 000	4 000 000
Avsatt til annen egenkapital		-5 008 405	1 788 903
<b>Sum overføringer og disponeringer</b>		<b>3 991 595</b>	<b>5 788 903</b>



Organisasjonsnr: 924 270 101  
PESINO AS

## BALANSE

Beløp i: NOK Note 2024 2023

### BALANSE - EIENDELER

#### Anleggsmidler

##### Immaterielle eiendeler

Utsatt skattefordel 2

#### Finansielle anleggsmidler

Investeringer i tilknyttet selskap	68 792 667	68 792 667
Lån til tilknyttet selskap og felles kontrollert virksomhet	98 000	98 000
Investeringer i aksjer og andeler	110 000	110 000
<b>Sum finansielle anleggsmidler</b>	<b>69 000 667</b>	<b>69 000 667</b>
<b>Sum anleggsmidler</b>	<b>69 000 667</b>	<b>69 000 667</b>

#### Omløpsmidler

##### Varer

#### Investeringer

Andre finansielle instrumenter	143 652	122 162
<b>Sum investeringer</b>	<b>143 652</b>	<b>122 162</b>

#### Bankinnskudd, kontanter og lignende

Bankinnskudd, kontanter o. l.	82 784	121 534
<b>Sum bankinnskudd, kontanter og lignende</b>	<b>82 784</b>	<b>121 534</b>

Sum omløpsmidler 226 436 243 696

**SUM EIENDELER 69 227 103 69 244 363**

### BALANSE - EGENKAPITAL OG GJELD

#### Egenkapital

##### Innskutt egenkapital

Aksjekapital	275 000	275 000
Overkurs	119 907	119 907
Annen innskutt egenkapital	59 811 029	63 030 531
<b>Sum innskutt egenkapital</b>	<b>60 205 936</b>	<b>63 425 438</b>

#### Opptjent egenkapital



Annen egenkapital			1 788 903
<b>Sum opptjent egenkapital</b>			<b>1 788 903</b>
<b>Sum egenkapital</b>	<b>3</b>	<b>60 205 936</b>	<b>65 214 341</b>
<b>Gjeld</b>			
<b>Langsiktig gjeld</b>			
Utsatt skatt	2		
<b>Annen langsiktig gjeld</b>			
<b>Sum langsiktig gjeld</b>		<b>0</b>	<b>0</b>
<b>Kortsiktig gjeld</b>			
Betalbar skatt	2	21 167	30 022
Utbytte		9 000 000	4 000 000
<b>Sum kortsiktig gjeld</b>		<b>9 021 167</b>	<b>4 030 022</b>
<b>Sum gjeld</b>		<b>9 021 167</b>	<b>4 030 022</b>
<b>SUM EGENKAPITAL OG GJELD</b>		<b>69 227 103</b>	<b>69 244 363</b>



Organisasjonsnr: 924 270 101  
PESINO AS

NOTEOPPLYSNINGER - SELSKAP - alle poster oppgitt i hele tall

**Note**

1

Antall årsverk i regnskapsåret  
0.00

Sum Beløp

Balanseført verdi 31.12. Varige driftsmidler Immaterielle eiend.

**Konsernregnskap**

Morselskapet sitt navn

Forretningskontor for morselskapet

**Begrunnelse for at datterselskap er utelatt fra konsolideringen**

Samlet beløp - tilknyttet selskap Årets Fjorårets

Samlet beløp - foretak i samme konsern Årets Fjorårets

Samlet beløp - foretak i samme konsern Årets Fjorårets

Samlet beløp - felles kontrollert virksomhet Årets Fjorårets

Pantstillelse Beløp

Beholdning av egne aksjer Antall Pålydende Andel av aksjek.



BDO AS  
Wilbergjordet 2  
Postboks 812  
1609 Fredrikstad

Til generalforsamlingen i Pesino AS

## Uavhengig revisors beretning

### Konklusjon

Vi har revidert årsregnskapet til Pesino AS.

#### Årsregnskapet består av:

- Balanse per 31. desember 2024
- Resultatregnskap for 2024
- Noter til årsregnskapet, herunder et sammendrag av viktige regnskapsprinsipper.

#### Etter vår mening:

- Oppfyller årsregnskapet gjeldende lovkrav, og
- Gir årsregnskapet et rettviseende bilde av selskapets finansielle stilling per 31. desember 2024 og av dets resultater for regnskapsåret avsluttet per denne datoen i samsvar med regnskapslovens regler og god regnskapsskikk i Norge.

### Grunnlag for konklusjonen

Vi har gjennomført revisjonen i samsvar med International Standards on Auditing (ISA-ene). Våre oppgaver og plikter i henhold til disse standardene er beskrevet nedenfor under Revisors oppgaver og plikter ved revisjonen av årsregnskapet. Vi er uavhengige av selskapet i samsvar med kravene i relevante lover og forskrifter i Norge og International Code of Ethics for Professional Accountants (inkludert internasjonale uavhengighetsstandarder) utstedt av International Ethics Standards Board for Accountants (IESBA-reglene), og vi har overholdt våre øvrige etiske forpliktelser i samsvar med disse kravene. Innhentet revisjonsbevis er etter vår vurdering tilstrekkelig og hensiktsmessig som grunnlag for vår konklusjon.

### Styret og daglig leders ansvar for årsregnskapet

Styret og daglig leder (ledelsen) er ansvarlig for å utarbeide årsregnskapet og for at det gir et rettviseende bilde i samsvar med regnskapslovens regler og god regnskapsskikk i Norge. Ledelsen er også ansvarlig for slik intern kontroll som den finner nødvendig for å kunne utarbeide et årsregnskap som ikke inneholder vesentlig feilinformasjon, verken som følge av misligheter eller utilsiktede feil.

Ved utarbeidelsen av årsregnskapet må ledelsen ta standpunkt til selskapets evne til fortsatt drift og opplyse om forhold av betydning for fortsatt drift. Forutsetningen om fortsatt drift skal legges til grunn for årsregnskapet så lenge det ikke er sannsynlig at virksomheten vil bli avviklet.

### Revisors oppgaver og plikter ved revisjonen av årsregnskapet

Vårt mål er å oppnå betryggende sikkerhet for at årsregnskapet som helhet ikke inneholder vesentlig feilinformasjon, verken som følge av misligheter eller utilsiktede feil, og å avgi en revisjonsberetning som inneholder vår konklusjon. Betryggende sikkerhet er en høy grad av sikkerhet, men ingen garanti for at en revisjon utført i samsvar med ISA-ene, alltid vil avdekke vesentlig feilinformasjon. Feilinformasjon kan oppstå som følge av misligheter eller utilsiktede feil. Feilinformasjon er å anse som vesentlig dersom den enkeltvis eller samlet med rimelighet kan forventes å påvirke de økonomiske beslutningene som brukerne foretar på grunnlag av årsregnskapet.



For videre beskrivelse av revisors oppgaver og plikter vises det til:  
<https://revisorforeningen.no/revisjonsberetninger>

BDO AS

Vidar Hermansen  
statsautorisert revisor  
(elektronisk signert)

Penneo Dokumentnøkkel: 3XAK0-H57Q7-H9SDJ-CHJE4-9QTSS-USIZM



# PENNEO

Signaturene i dette dokumentet er juridisk bindende. Dokument signert med "Penneo™ - sikker digital signatur". De signerende parter sin identitet er registrert, og er listet nedenfor.

"Med min signatur bekrefter jeg alle datoer og innholdet i dette dokument."

## Hermansen, Vidar

### Partner

På vegne av: BDO AS

Serienummer: no\_bankid:9578-5992-4-1650398

IP: 188.95.xxx.xxx

2025-06-10 13:56:44 UTC



Penneo Dokumentnøkkel: 3XAK0-H57Q7-H9SDJ-CHJE4-9QTSS-USIZM

Dette dokumentet er signert digitalt via [Penneo.com](https://penneo.com). De signerte dataene er validert ved hjelp av den matematiske hashverdien av det originale dokumentet. All kryptografisk bevisføring er innebygd i denne PDF-en for fremtidig validering.

Dette dokumentet er forseglest med et kvalifisert elektronisk segl. For mer informasjon om Penneos kvalifiserte tillitstjenester, se <https://eud.penneo.com>.

### Slik kan du bekrefte at dokumentet er originalt

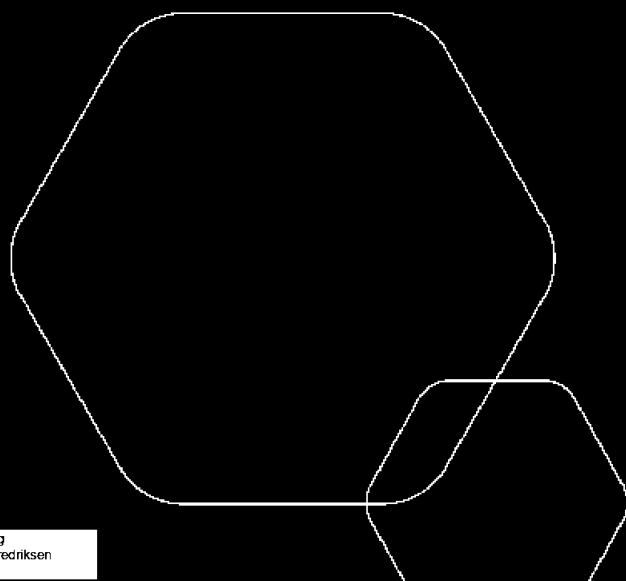
Når du åpner dokumentet i Adobe Reader, kan du se at det er sertifisert av **Penneo A/S**. Dette beviser at innholdet i dokumentet ikke har blitt endret siden tidspunktet for signeringen. Bevis for de individuelle signatørens digitale signaturer er vedlagt dokumentet.

Du kan bekrefte de kryptografiske bevisene ved hjelp av Penneos validator, <https://penneo.com/validator>, eller andre valideringsverktøy for digitale signaturer.



# Årsregnskap 2024 Pesino AS

Resultatregnskap  
Balanse  
Noter til regnskapet



Org.nr.: 924 270 101

BankID Signing  
Morten Olav Fredriksen  
2025-06-08



## RESULTATREGNSKAP

### PESINO AS

DRIFTSINNEKTER OG DRIFTSKOSTNADER	Note	2024	2023
Annen driftskostnad		24 244	38 596
<b>Sum driftskostnader</b>		<b>24 244</b>	<b>38 596</b>
<b>Driftsresultat</b>		<b>-24 244</b>	<b>-38 596</b>
<b>FINANSINNEKTER OG FINANSKOSTNADER</b>			
Annen renteinntekt		308	3
Annen finansinntekt		4 015 208	5 835 355
Verdiøkning markedsbaserte omløpsmidler		21 490	22 162
<b>Resultat av finansposter</b>		<b>4 037 006</b>	<b>5 857 520</b>
Resultat før skattekostnad		4 012 762	5 818 925
Skattekostnad på resultat	2	21 167	30 022
<b>Årsresultat</b>	<b>3</b>	<b>3 991 595</b>	<b>5 788 903</b>
<b>OVERFØRINGER</b>			
Avsatt til utbytte		9 000 000	4 000 000
Avsatt til annen egenkapital		-5 008 405	1 788 903
<b>Sum overføringer</b>		<b>3 991 595</b>	<b>5 788 903</b>

PESINO AS

SIDE 2




### BALANSE

#### PESINO AS

EIENDELER	Note	2024	2023
<b>ANLEGGSMIDLER</b>			
<b>FINANSIELLE ANLEGGSMIDLER</b>			
Investeringer i tilknyttet selskap		68 792 667	68 792 667
Lån til tilknyttet selskap og felles kontrollert virksomhet		98 000	98 000
Investeringer i aksjer og andeler		110 000	110 000
<b>Sum finansielle anleggsmidler</b>		<b>69 000 667</b>	<b>69 000 667</b>
<b>Sum anleggsmidler</b>		<b>69 000 667</b>	<b>69 000 667</b>
<b>OMLØPSMIDLER</b>			
<b>INVESTERINGER</b>			
Andre finansielle instrumenter		143 652	122 162
<b>Sum investeringer</b>		<b>143 652</b>	<b>122 162</b>
Bankinnskudd, kontanter o.l.		82 784	121 534
<b>Sum omløpsmidler</b>		<b>226 436</b>	<b>243 696</b>
<b>Sum eiendeler</b>		<b>69 227 103</b>	<b>69 244 363</b>

PESINO AS

SIDE 3

 BankID Signing  
Morten Olav Fredriksen  
2025-06-08



## BALANSE

### PESINO AS


EGENKAPITAL OG GJELD	Note	2024	2023
<b>EGENKAPITAL</b>			
<b>INNSKUTT EGENKAPITAL</b>			
Aksjekapital		275 000	275 000
Overkurs		119 907	119 907
Annen innskutt egenkapital		59 811 029	63 030 531
<b>Sum innskutt egenkapital</b>		<b>60 205 936</b>	<b>63 425 438</b>
<b>OPPTJENT EGENKAPITAL</b>			
Annen egenkapital		0	1 788 903
<b>Sum opptjent egenkapital</b>		<b>0</b>	<b>1 788 903</b>
<b>Sum egenkapital</b>	<b>3</b>	<b>60 205 936</b>	<b>65 214 341</b>
<b>GJELD</b>			
<b>KORTSIKTIG GJELD</b>			
Betalbar skatt	2	21 167	30 022
Utbytte		9 000 000	4 000 000
<b>Sum kortsiktig gjeld</b>		<b>9 021 167</b>	<b>4 030 022</b>
<b>Sum gjeld</b>		<b>9 021 167</b>	<b>4 030 022</b>
<b>Sum egenkapital og gjeld</b>		<b>69 227 103</b>	<b>69 244 363</b>

Fredrikstad, 06.06.2025  
Styret i Pesino AS

Morten Olav Fredriksen  
styreleder/daglig leder

PESINO AS

SIDE 4

 BankID Signing  
Morten Olav Fredriksen  
2025-06-08



## Regnskapsprinsipper

Årsregnskapet er satt opp i samsvar med regnskapsloven god regnskapsskikk for små foretak.

## SKATT

Skattekostnaden i resultatregnskapet omfatter både periodens betalbare skatt som blir utlignet og forfaller til betaling neste regnskapsår i tillegg til endring i utsatt skatt. Utsatt skatt er beregnet med 22 % på grunnlag av de midlertidige forskjeller som eksisterer mellom regnskapsmessige og skattemessige verdier, samt ligningsmessig underskudd til fremføring ved utgangen av regnskapsåret. Skatteøkende og skattereduserende midlertidige forskjeller som reverserer eller kan reverseres i samme periode er utlignet og nettoført.

## INVESTERINGER I TILKNYTTET SELSKAP

Investeringer i tilknyttet selskap er vurdert etter kostmetoden.

## KLASSIFISERING OG VURDERING AV OMLØPSMIDLER

Omløpsmidler og kortsiktig gjeld omfatter normalt poster som forfaller til betaling innen ett år etter balansedagen, samt poster som knytter seg til varekretsløpet. Omløpsmidler vurderes til laveste verdi av anskaffelseskost og virkelig verdi.

## FORDRINGER

Kundefordringer føres opp i balansen til pålydende etter fradrag for avsetning til påregnelig tap. Avsetning til påregnelig tap gjøres på grunnlag av en individuell vurdering av de enkelte fordringene. I tillegg gjøres det for øvrige kundefordringer en uspesifisert avsetning for dekke antatt tap.

## Note 1 Lønnskostnader og antall årsverk

Selskapet har i 2024 sysselsatt 0 årsverk.

## Note 2 Skatt

Årets skattekostnad	2024	2023
Resultatført skatt på ordinært resultat:		
Betalbar skatt	21 167	30 022
Endring i utsatt skattefordel	0	0
<b>Skattekostnad ordinært resultat</b>	<b>21 167</b>	<b>30 022</b>
Skattepliktig inntekt:		
Resultat før skatt	4 012 762	5 818 925
Permanente forskjeller	-3 916 550	-5 682 460
<b>Skattepliktig inntekt</b>	<b>96 212</b>	<b>136 465</b>
Betalbar skatt i balansen:		
Betalbar skatt på årets resultat	21 167	30 022
<b>Sum betalbar skatt i balansen</b>	<b>21 167</b>	<b>30 022</b>

Skatteeffekten av midlertidige forskjeller som har gitt opphav til utsatt skatt og utsatte skattefordeler, spesifisert på typer av midlertidige forskjeller

2024	2023	Endring
------	------	---------



Utsatt skatt (22 %) 0 0 0

## Note 3 Egenkapital

	Aksjekapital	Overkurs	Annen Innskutt egenkapital	Annen egenkapital	Sum egenkapital
Pr. 31.12.2023	275 000	119 907	63 030 531	1 788 903	65 214 341
Årets resultat				3 991 595	3 991 595
Utbytte			-3 219 502	-5 780 498	-9 000 000
<b>Pr 31.12.2024</b>	<b>275 000</b>	<b>119 907</b>	<b>59 811 029</b>	<b>0</b>	<b>60 205 936</b>