



ÅRSREGNSKAPET FOR REGNSKAPSÅRET 2020 - GENERELL INFORMASJON

Enheten

Organisasjonsnummer: 919 565 616
Organisasjonsform: Aksjeselskap
Foretaksnavn: JÅBEKK INVEST AS
Forretningsadresse: Fossumkroken 19
0982 OSLO

Regnskapsår

Årsregnskapets periode: 01.01.2020 - 31.12.2020

Konsern

Morselskap i konsern: Nei

Regnskapsregler

Regler for små foretak benyttet: Ja
Benyttet ved utarbeidelsen av årsregnskapet til selskapet: Regnskapslovens alminnelige regler

Årsregnskapet fastsatt av kompetent organ

Bekreftet av representant for selskapet: Erik Jåbekk
Dato for fastsettelse av årsregnskapet: 20.08.2021

Grunnlag for avgivelse

År 2020: Årsregnskapet er elektronisk innlevert
År 2019: Tall er hentet fra elektronisk innlevert årsregnskap fra 2020

Det er ikke krav til at årsregnskapet m.v. som sendes til Regnskapsregisteret er undertegnet. Kontrollen på at dette er utført ligger hos revisor/enhetens øverste organ. Sikkerheten ivaretas ved at innsender har rolle/rettighet for innsending av årsregnskapet via Altinn, og ved at det bekreftes at årsregnskapet er fastsatt av kompetent organ.

Brønnøysundregistrene, 26.08.2021



Resultatregnskap

Beløp i: NOK	Note	2020	2019
RESULTATREGNSKAP			
Inntekter			
Salgsinntekt		275 000	
Sum inntekter		275 000	
Kostnader			
Lønnskostnad	1	325 722	
Annen driftskostnad	1	18 364	21 841
Sum kostnader		344 086	21 841
Driftsresultat		-69 086	-21 841
Finansinntekter og finanskostnader			
Annen renteinntekt		157	378
Annen finansinntekt		1 527 368	400 000
Verdiøkning markedsbaserte omløpsmidler		986 395	
Sum finansinntekter		2 513 920	400 378
Annen rentekostnad		835	
Annen finanskostnad		88 026	
Sum finanskostnader		88 861	
Netto finans		2 425 059	400 378
Ordinært resultat før skattekostnad	2	2 355 973	378 537
Skattekostnad på ordinært resultat	2	-14 861	-2 082
Ordinært resultat etter skattekostnad		2 370 834	380 619
Årsresultat	6	2 370 834	380 619
Årsresultat etter minoritetsinteresser		2 370 834	380 619
Totalresultat		2 370 834	380 619
Overføringer og disponeringer			
Ordinært utbytte		272 826	



Resultatregnskap

Beløp i: NOK	Note	2020	2019
Avsatt til annen egenkapital		2 098 008	380 619
Sum overføringer og disponeringer		2 370 834	380 619



Balanse

Beløp i: NOK	Note	2020	2019
BALANSE - EIENDELER			
Anleggsmidler			
Immaterielle eiendeler			
Utsatt skattefordel	2	17 410	2 549
Sum immaterielle eiendeler		17 410	2 549
Finansielle anleggsmidler			
Investeringer i aksjer og andeler			400 000
Sum finansielle anleggsmidler			400 000
Sum anleggsmidler		17 410	402 549
Omløpsmidler			
Varer			
Fordringer			
Kundefordringer		87 500	
Andre kortsiktige fordringer		384 158	
Sum fordringer		471 658	
Investeringer			
Markedsbaserte aksjer	3	2 775 603	99 686
Sum investeringer		2 775 603	99 686
Bankinnskudd, kontanter og lignende			
Bankinnskudd, kontanter o.l.	4		360 826
Sum bankinnskudd, kontanter og lignende			360 826
Sum omløpsmidler		3 247 261	460 512
SUM EIENDELER		3 264 671	863 061

BALANSE - EGENKAPITAL OG GJELD

Egenkapital



Balanse

Beløp i: NOK	Note	2020	2019
Innskutt egenkapital			
Aksjekapital	5	30 000	30 000
Sum innskutt egenkapital		30 000	30 000
Opptjent egenkapital			
Annen egenkapital		2 897 854	799 846
Sum opptjent egenkapital		2 897 854	799 846
Sum egenkapital	6	2 927 854	829 846
Sum langsiktig gjeld		0	0
Kortsiktig gjeld			
Skyldig offentlige avgifter		225 750	
Annen kortsiktig gjeld		111 068	33 215
Sum kortsiktig gjeld		336 818	33 215
Sum gjeld		336 818	33 215
SUM EGENKAPITAL OG GJELD		3 264 671	863 061



Brønnøysundregistrene

ÅRSREGNSKAP FOR REGNSKAPSÅRET 2020 - GENERELL INFORMASJON

Journalnummer: 2021 676558

Enheten

Organisasjonsnummer: 919 565 616
Organisasjonsform: Aksjeselskap
Foretaksnavn: JÅBEKK INVEST AS
Forretningsadresse: Fossumkroken 19
0982 OSLO

Regnskapsår

Årsregnskapets periode: 01.01.2020 - 31.12.2020

Konsern

Morselskap i konsern: Nei

Regnskapsregler

Regler for små foretak benyttet: Ja
Benyttet ved utarbeidelsen av
årsregnskapet til selskapet: Regnskapslovens alminnelige regler

Årsregnskapet fastsatt av kompetent organ

Bekreftet av representant for selskapet: Erik Jåbekk
Dato for fastsettelse av årsregnskapet: 20.08.2021

Revisjon

Selskapet har besluttet at årsregnskapet
ikke skal revideres: Ja
Årsregnskapet er utarbeidet av ekstern
autorisert regnskapsfører: Ja
Ekstern autorisert regnskapsfører har i
løpet av regnskapsåret bistått ved den
løpende regnskapsføringen eller utført
andre tjenester for selskapet enn å
utarbeide årsregnskapet: Ja

Grunnlag for avgivelse

År 2020: Årsregnskap er elektronisk innlevert.
År 2019: Tall er hentet fra elektronisk innlevert årsregnskap fra 2020.

Det er ikke krav til at årsregnskapet m.v. som sendes til Regnskapsregisteret er undertegnet. Kontrollen på at dette er utført ligger hos revisor/enhetens øverste organ. Sikkerheten ivaretas ved at innsender har rolle/rettighet for innsending av årsregnskapet via Altinn, og ved at det bekreftes at årsregnskapet er fastsatt av kompetent organ.

Brønnøysundregistrene, 25.08.2021

Brønnøysundregistrene
Postadresse: Postboks 900, 8910 Brønnøysund
Telefon: 75 00 75 00
E-post: firmapost@brreg.no Internett: www.brreg.no
Organisasjonsnummer: 974 760 673



Organisasjonsnr: 919 565 616
JÅBEKK INVEST AS

RESULTATREGNSKAP

Beløp i: NOK	Note	2020	2019
RESULTATREGNSKAP			
Inntekter			
Salgsinntekt		275 000	
Sum inntekter		275 000	
Kostnader			
Lønnskostnad	1	325 722	
Annen driftskostnad	1	18 364	21 841
Sum kostnader		344 086	21 841
Driftsresultat		-69 086	-21 841
Finansinntekter og finanskostnader			
Annen renteinntekt		157	378
Annen finansinntekt		1 527 368	400 000
Verdiøkning markedsbaserte omløpsmidler		986 395	
Sum finansinntekter		2 513 920	400 378
Annen rentekostnad		835	
Annen finanskostnad		88 026	
Sum finanskostnader		88 861	
Netto finans		2 425 059	400 378
Ordinært resultat før skattekostnad			
Skattekostnad på ordinært resultat	2	2 355 973	378 537
Ordinært resultat etter skattekostnad		-14 861	-2 082
Årsresultat	6	2 370 834	380 619
Årsresultat etter minoritetsinteresser		2 370 834	380 619
Totalresultat		2 370 834	380 619
Overføringer og disponeringer			
Ordinært utbytte		272 826	
Avsatt til annen egenkapital		2 098 008	380 619
Sum overføringer og disponeringer		2 370 834	380 619



Organisasjonsnr: 919 565 616
JÅBEKK INVEST AS

BALANSE

Beløp i: NOK **Note** **2020** **2019**

BALANSE - EIENDELER

Anleggsmidler

Immaterielle eiendeler

Utsatt skattefordel 2 17 410 2 549
Sum immaterielle eiendeler 17 410 2 549

Finansielle anleggsmidler

Investeringer i aksjer og andeler 400 000
Sum finansielle anleggsmidler 400 000

Sum anleggsmidler 17 410 402 549

Omløpsmidler

Varer

Fordringer

Kundefordringer 87 500
Andre kortsiktige fordringer 384 158
Sum fordringer 471 658

Investeringer

Markedsbaserte aksjer 3 2 775 603 99 686
Sum investeringer 2 775 603 99 686

Bankinnskudd, kontanter og lignende

Bankinnskudd, kontanter o. l. 4 360 826
Sum bankinnskudd, kontanter og lignende 360 826

Sum omløpsmidler 3 247 261 460 512

SUM EIENDELER 3 264 671 863 061

BALANSE - EGENKAPITAL OG GJELD

Egenkapital

Innskutt egenkapital

Aksjekapital 5 30 000 30 000
Sum innskutt egenkapital 30 000 30 000

Opptjent egenkapital

Annen egenkapital 2 897 854 799 846



Sum opptjent egenkapital		2 897 854	799 846
Sum egenkapital	6	2 927 854	829 846
Sum langsiktig gjeld		0	0
Kortsiktig gjeld			
Skyldig offentlige avgifter		225 750	
Annen kortsiktig gjeld		111 068	33 215
Sum kortsiktig gjeld		336 818	33 215
Sum gjeld		336 818	33 215
SUM EGENKAPITAL OG GJELD		3 264 671	863 061



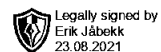
Organisasjonsnr: 919 565 616
JÅBEKK INVEST AS

NOTEOPPLYSNINGER - SELSKAP - alle poster oppgitt i hele tall

Note

Antall årsverk i regnskapsåret

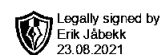
Virksomheten har hatt følgende antall årsverk:
1.00



Årsregnskap 2020 Jåbekk Invest AS

**Resultatregnskap
Balanse
Noter til regnskapet**

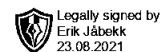
Org.nr.: 919 565 616



Resultatregnskap

Jåbekk Invest AS

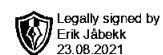
Driftsinntekter og driftskostnader	Note	2020	2019
Salgsinntekt		275 000	0
Sum driftsinntekter		275 000	0
Lønnskostnad	1	325 722	0
Annen driftskostnad	1	18 364	21 841
Sum driftskostnader		344 086	21 841
Driftsresultat		-69 086	-21 841
Finansinntekter og finanskostnader			
Annen renteinntekt		157	378
Annen finansinntekt		1 527 368	400 000
Verdøkning markedsbaserte omløpsmidler		986 395	0
Annen rentekostnad		835	0
Annen finanskostnad		88 026	0
Resultat av finansposter		2 425 059	400 378
Ordinært resultat før skattekostnad	2	2 355 973	378 537
Skattekostnad på ordinært resultat	2	-14 861	-2 082
Ordinært resultat		2 370 834	380 619
Årsresultat	6	2 370 834	380 619
Overføringer			
Avsatt til utbytte		272 826	0
Avsatt til annen egenkapital		2 098 008	380 619
Sum overføringer		2 370 834	380 619



Balanse

Jåbekk Invest AS

Eiendeler	Note	2020	2019
Anleggsmidler			
Immaterielle eiendeler			
Utsatt skattefordel	2	17 410	2 549
Sum immaterielle eiendeler		17 410	2 549
Varige driftsmidler			
Finansielle anleggsmidler			
Investeringer i aksjer og andeler		0	400 000
Sum finansielle anleggsmidler		0	400 000
Sum anleggsmidler		17 410	402 549
Omløpsmidler			
Fordringer			
Kundefordringer		87 500	0
Andre kortsiktige fordringer		384 158	0
Sum fordringer		471 658	0
Investeringer			
Markedsbaserte aksjer	3	2 775 603	99 686
Sum investeringer		2 775 603	99 686
Bankinnskudd, kontanter o.l.	4	0	360 826
Sum omløpsmidler		3 247 261	460 512
Sum eiendeler		3 264 671	863 061



Balanse

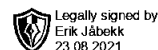
Jåbekk Invest AS

Egenkapital og gjeld	Note	2020	2019
Egenkapital			
Innskutt egenkapital			
Aksjekapital	5	30 000	30 000
Sum innskutt egenkapital		30 000	30 000
Opptjent egenkapital			
Annen egenkapital		2 897 854	799 846
Sum opptjent egenkapital		2 897 854	799 846
Sum egenkapital	6	2 927 854	829 846
Gjeld			
Kortsiktig gjeld			
Skyldig offentlige avgifter		225 750	0
Annen kortsiktig gjeld		111 068	33 215
Sum kortsiktig gjeld		336 818	33 215
Sum gjeld		336 818	33 215
Sum egenkapital og gjeld		3 264 671	863 061

20.08.2021

Styret i Jåbekk Invest AS

Erik Jåbekk
styreleder/daglig leder



Regnskapsprinsipper

Årsregnskapet er satt opp i samsvar med regnskapsloven og NRS 8 - God regnskapsskikk for små foretak.

Driftsinntekter

Inntektsføring ved salg av varer skjer på leveringstidspunktet. Tjenester inntektsføres etter hvert som de leveres.

Skatt

Skattekostnaden i resultatregnskapet omfatter både periodens betalbare skatt og endring i utsatt skatt. Utsatt skatt er beregnet med 22 % på grunnlag av de midlertidige forskjeller som eksisterer mellom regnskapsmessige og skattemessige verdier, samt ligningsmessig underskudd til fremføring ved utgangen av regnskapsåret. Skatteøkende og skattereduserende midlertidige forskjeller som reverserer eller kan reverseres i samme periode er utlignet og nettoført.

Klassifisering og vurdering av omløpsmidler

Omløpsmidler og kortsiktig gjeld omfatter normalt poster som forfaller til betaling innen ett år etter balansedagen, samt poster som knytter seg til varekretsløpet. Omløpsmidler vurderes til laveste verdi av anskaffelseskost og virkelig verdi.

Fordringer

Kundefordringer og andre fordringer oppføres til pålydende etter fradrag for avsetning til forventet tap. Avsetning til tap gjøres på grunnlag av en individuell vurdering av de enkelte fordringene.

Note 1 Lønnskostnader og ytelser, godtgjørelser til daglig leder, styret og revisor

Lønnskostnader

	2020	2019
Lønninger	284 928	0
Arbeidsgiveravgift	40 794	0
Sum	325 722	0

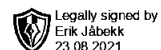
Selskapet har i 2020 sysselsatt 1 årsverk.

Pensjonsforpliktelser

Selskapet er ikke pliktig til å ha tjenstepensjonsordning etter lov om obligatorisk tjenstepensjon.

Revisjon

Selskapet har fravalgt revisjon



Note 2 Skatt

Årets skattekostnad	2020	2019
Resultatført skatt på ordinært resultat:		
Betalbar skatt	0	0
Endring i utsatt skattefordel	-14 861	-2 082
Skattekostnad ordinært resultat	-14 861	-2 082
Skattepliktig inntekt:		
Ordinært resultat før skatt	2 355 973	378 537
Permanente forskjeller	-2 423 521	-388 000
Skattepliktig inntekt	-67 548	-9 463
Betalbar skatt i balansen:		
Betalbar skatt på årets resultat	0	0
Sum betalbar skatt i balansen	0	0

Skatteeffekten av midlertidige forskjeller og underskudd til fremføring som har gitt opphav til utsatt skatt og utsatte skattefordeler, spesifisert på typer av midlertidige forskjeller

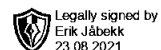
	2020	2019	Endring
Akkumulert fremførbart underskudd	-79 134	-11 586	67 548
Grunnlag for utsatt skattefordel	-79 134	-11 586	67 548
Utsatt skattefordel (22 %)	-17 410	-2 549	14 861

Note 3 Verdipapirer

	Anskaffelseskost	Balanseført verdi
Markedsbaserte aksjer og finansielle instrumenter	1 789 208	2 775 603
Sum	1 789 208	2 775 603

Note 4 Bankinnskudd

Innestående midler på skattetrekkskonto (bundne midler) er på kr. 0. Skyldig skattetrekk pr 31.12.20 ble betalt innen lovpålagt frist.



Note 5 Aksjonærer

Aksjekapitalen i Jåbekk Invest AS pr. 31.12 består av:

	Antall	Pålydende	Bokført
Ordinære aksjer	30	1 000,0	30 000
Sum	30		30 000

Eierstruktur

De største aksjonærene i % pr. 31.12 var:

	Ordinære	Eierandel	Stemmeandel
Erik Jåbekk	30	100,0	100,0

Aksjer og opsjoner eiet av medlemmer i styret og daglig leder:

Navn	Verv	Ordinære
Erik Jåbekk	styreleder/daglig leder	30
Totalt antall aksjer		30

Note 6 Egenkapital

	Aksjekapital	Annen egenkapital	Sum egenkapital
Pr. 31.12.2019	30 000	799 846	829 846
Årets resultat		2 370 834	2 370 834
Utbytte		-272 826	-272 826
Pr 31.12.2020	30 000	2 897 854	2 927 854

Årsregnskap for 2020 er satt opp under forutsetning av fortsatt drift. Det bekreftes at denne forutsetningen er tilsted.