



## ÅRSREGNSKAPET FOR REGNSKAPSÅRET 2024 - GENERELL INFORMASJON

### Enheten

Organisasjonsnummer: 976 250 249  
Organisasjonsform: Aksjeselskap  
Foretaksnavn: BRATLANDS FORRETNING AS  
Forretningsadresse: 3890 VINJE

### Regnskapsår

Årsregnskapets periode: 01.01.2024 - 31.12.2024

### Konsern

Morselskap i konsern: Nei

### Regnskapsregler

Regler for små foretak benyttet: Ja  
Benyttet ved utarbeidelsen av årsregnskapet til selskapet: Regnskapslovens alminnelige regler

### Årsregnskapet fastsatt av kompetent organ

Bekreftet av representant for selskapet: Johans Bjarne Hylland Bratland  
Dato for fastsettelse av årsregnskapet: 15.07.2025

### Grunnlag for avgivelse

År 2024: Årsregnskapet er elektronisk innlevert  
År 2023: Tall er hentet fra elektronisk innlevert årsregnskap fra 2024

*Det er ikke krav til at årsregnskapet m.v. som sendes til Regnskapsregisteret er undertegnet. Kontrollen på at dette er utført ligger hos revisor/enhetens øverste organ. Sikkerheten ivaretas ved at innsender har rolle/rettighet for innsending av årsregnskapet via Altinn, og ved at det bekreftes at årsregnskapet er fastsatt av kompetent organ.*

Brønnøysundregistrene, 20.07.2025



### Resultatregnskap

Beløp i: NOK	Note	2024	2023
<b>RESULTATREGNSKAP</b>			
<b>Kostnader</b>			
Annen driftskostnad		7 185 080	188 673
<b>Sum kostnader</b>		<b>7 185 080</b>	<b>188 673</b>
<b>Driftsresultat</b>		<b>-7 185 080</b>	<b>-188 673</b>
<b>Finansinntekter og finanskostnader</b>			
Annen renteinntekt		431	3 502
<b>Sum finansinntekter</b>		<b>431</b>	<b>3 502</b>
Annen rentekostnad		197 771	122 873
<b>Sum finanskostnader</b>		<b>197 771</b>	<b>122 873</b>
<b>Netto finans</b>		<b>-197 339</b>	<b>-119 371</b>
<b>Resultat før skattekostnad</b>		<b>-7 382 420</b>	<b>-308 044</b>
Skattekostnad på resultat	1	-60 153	-43 481
<b>Årsresultat</b>	2	<b>-7 322 267</b>	<b>-264 563</b>
<b>Årsresultat etter minoritetsinteresser</b>		<b>-7 322 267</b>	<b>-264 563</b>
<b>Totalresultat</b>		<b>-7 322 267</b>	<b>-264 563</b>
<b>Overføringer og disponeringer</b>			
Udekket tap		-6 952 409	
Avsatt til annen egenkapital		-369 858	-264 563
<b>Sum overføringer og disponeringer</b>		<b>-7 322 267</b>	<b>-264 563</b>



### Balanse

Beløp i: NOK	Note	2024	2023
<b>BALANSE - EIENDELER</b>			
<b>Anleggsmidler</b>			
<b>Immaterielle eiendeler</b>			
<b>Finansielle anleggsmidler</b>			
Investeringer i aksjer og andeler		15 000	15 000
Andre langsiktige fordringer	3	3 119 350	2 604 061
<b>Sum finansielle anleggsmidler</b>		<b>3 134 350</b>	<b>2 619 061</b>
<b>Sum anleggsmidler</b>		<b>3 134 350</b>	<b>2 619 061</b>
<b>Omløpsmidler</b>			
<b>Varer</b>			
<b>Fordringer</b>			
Kundefordringer		97 275	97 275
Andre kortsiktige fordringer		162 653	2 351 286
<b>Sum fordringer</b>		<b>259 928</b>	<b>2 448 562</b>
<b>Bankinnskudd, kontanter og lignende</b>			
Bankinnskudd, kontanter o.l.		301	5 108
<b>Sum bankinnskudd, kontanter og lignende</b>		<b>301</b>	<b>5 108</b>
<b>Sum omløpsmidler</b>		<b>260 229</b>	<b>2 453 670</b>
<b>SUM EIENDELER</b>		<b>3 394 579</b>	<b>5 072 731</b>
<b>BALANSE - EGENKAPITAL OG GJELD</b>			
<b>Egenkapital</b>			
<b>Innskutt egenkapital</b>			
Aksjekapital	4	500 000	500 000
Annen innskutt egenkapital		3 902 027	153 420
<b>Sum innskutt egenkapital</b>		<b>4 402 027</b>	<b>653 420</b>



## Balanse

Beløp i: NOK	Note	2024	2023
<b>Opptjent egenkapital</b>			
Annen egenkapital			369 858
Udekket tap		6 952 409	
<b>Sum opptjent egenkapital</b>		<b>-6 952 409</b>	<b>369 858</b>
<b>Sum egenkapital</b>	2	<b>-2 550 382</b>	<b>1 023 278</b>
<b>Gjeld</b>			
<b>Langsiktig gjeld</b>			
Utsatt skatt	1		60 153
<b>Sum avsetninger for forpliktelser</b>			<b>60 153</b>
<b>Annen langsiktig gjeld</b>			
Øvrig langsiktig gjeld	3	2 305 502	1 663 687
<b>Sum annen langsiktig gjeld</b>		<b>2 305 502</b>	<b>1 663 687</b>
<b>Sum langsiktig gjeld</b>		<b>2 305 502</b>	<b>1 723 840</b>
<b>Kortsiktig gjeld</b>			
Leverandørgjeld		53 221	2 325 613
Betalbar skatt	1		
Annen kortsiktig gjeld		3 586 238	
<b>Sum kortsiktig gjeld</b>		<b>3 639 459</b>	<b>2 325 613</b>
<b>Sum gjeld</b>		<b>5 944 961</b>	<b>4 049 453</b>
<b>SUM EGENKAPITAL OG GJELD</b>		<b>3 394 579</b>	<b>5 072 731</b>



## Brønnøysundregistrene

### ÅRSREGNSKAP FOR REGNSKAPSÅRET 2024 - GENERELL INFORMASJON

Journalnummer: 2025 685332

#### Enheten

Organisasjonsnummer: 976 250 249  
Organisasjonsform: Aksjeselskap  
Foretaksnavn: BRATLANDS FORRETNING AS  
3890 VINJE

#### Regnskapsår

Årsregnskapets periode: 01.01.2024 - 31.12.2024

#### Konsern

Morselskap i konsern: Nei

#### Regnskapsregler

Regler for små foretak benyttet: Ja  
Benyttet ved utarbeidelsen av  
årsregnskapet til selskapet: Regnskapslovens alminnelige regler

#### Årsregnskapet fastsatt av kompetent organ

Bekreftet av representant for selskapet: Johans Bjarne Hylland Bratland  
Dato for fastsettelse av årsregnskapet: 15.07.2025

#### Revisjon

Selskapet har besluttet at årsregnskapet  
ikke skal revideres: Ja  
Årsregnskapet er utarbeidet av ekstern  
autorisert regnskapsfører: Ja  
Ekstern autorisert regnskapsfører har i  
løpet av regnskapsåret bistått ved den  
løpende regnskapsføringen eller utført  
andre tjenester for selskapet enn å  
utarbeide årsregnskapet: Ja

#### Grunnlag for avgivelse

År 2024: Årsregnskap er elektronisk innlevert.  
År 2023: Tall er hentet fra elektronisk innlevert årsregnskap fra 2024.

*Det er ikke krav til at årsregnskapet m.v. som sendes til Regnskapsregisteret er undertegnet. Kontrollen på at dette er utført ligger hos revisor/enhetens øverste organ. Sikkerheten ivaretas ved at innsender har rolle/rettighet for innsending av årsregnskapet via Altinn, og ved at det bekreftes at årsregnskapet er fastsatt av kompetent organ.*

Brønnøysundregistrene, 19.07.2025

---

Brønnøysundregistrene  
Postadresse: Postboks 900, 8910 Brønnøysund  
Telefon: 75 00 75 00  
E-post: firmapost@brreg.no Internett: www.brreg.no  
Organisasjonsnummer: 974 760 673



Organisasjonsnr: 976 250 249  
BRATLANDS FORRETNING AS

## RESULTATREGNSKAP

Beløp i: NOK	Note	2024	2023
<b>RESULTATREGNSKAP</b>			
<b>Kostnader</b>			
Annen driftskostnad		7 185 080	188 673
<b>Sum kostnader</b>		<b>7 185 080</b>	<b>188 673</b>
<b>Driftsresultat</b>		<b>-7 185 080</b>	<b>-188 673</b>
<b>Finansinntekter og finanskostnader</b>			
Annen renteinntekt		431	3 502
<b>Sum finansinntekter</b>		<b>431</b>	<b>3 502</b>
Annen rentekostnad		197 771	122 873
<b>Sum finanskostnader</b>		<b>197 771</b>	<b>122 873</b>
<b>Netto finans</b>		<b>-197 339</b>	<b>-119 371</b>
<b>Resultat før skattekostnad</b>		<b>-7 382 420</b>	<b>-308 044</b>
Skattekostnad på resultat	1	-60 153	-43 481
<b>Årsresultat</b>	<b>2</b>	<b>-7 322 267</b>	<b>-264 563</b>
<b>Årsresultat etter minoritetsinteresser</b>		<b>-7 322 267</b>	<b>-264 563</b>
<b>Totalresultat</b>		<b>-7 322 267</b>	<b>-264 563</b>
<b>Overføringer og disponeringer</b>			
Udekket tap		-6 952 409	
Avsatt til annen egenkapital		-369 858	-264 563
<b>Sum overføringer og disponeringer</b>		<b>-7 322 267</b>	<b>-264 563</b>



Organisasjonsnr: 976 250 249  
BRATLANDS FORRETNING AS

## BALANSE

Beløp i: NOK	Note	2024	2023
<b>BALANSE - EIENDELER</b>			
<b>Anleggsmidler</b>			
<b>Immaterielle eiendeler</b>			
<b>Finansielle anleggsmidler</b>			
Investeringer i aksjer og andeler		15 000	15 000
Andre langsiktige fordringer	3	3 119 350	2 604 061
<b>Sum finansielle anleggsmidler</b>		<b>3 134 350</b>	<b>2 619 061</b>
<b>Sum anleggsmidler</b>		<b>3 134 350</b>	<b>2 619 061</b>
<b>Omløpsmidler</b>			
<b>Varer</b>			
<b>Fordringer</b>			
Kundefordringer		97 275	97 275
Andre kortsiktige fordringer		162 653	2 351 286
<b>Sum fordringer</b>		<b>259 928</b>	<b>2 448 562</b>
<b>Bankinnskudd, kontanter og lignende</b>			
Bankinnskudd, kontanter o. l.		301	5 108
<b>Sum bankinnskudd, kontanter og lignende</b>		<b>301</b>	<b>5 108</b>
<b>Sum omløpsmidler</b>		<b>260 229</b>	<b>2 453 670</b>
<b>SUM EIENDELER</b>		<b>3 394 579</b>	<b>5 072 731</b>
<b>BALANSE - EGENKAPITAL OG GJELD</b>			
<b>Egenkapital</b>			
<b>Innskutt egenkapital</b>			
Aksjekapital	4	500 000	500 000
Annen innskutt egenkapital		3 902 027	153 420
<b>Sum innskutt egenkapital</b>		<b>4 402 027</b>	<b>653 420</b>
<b>Opptjent egenkapital</b>			
Annen egenkapital			369 858
Udekket tap		6 952 409	
<b>Sum opptjent egenkapital</b>		<b>-6 952 409</b>	<b>369 858</b>



<b>Sum egenkapital</b>	<b>2</b>	<b>-2 550 382</b>	<b>1 023 278</b>
<b>Gjeld</b>			
<b>Langsiktig gjeld</b>			
Utsatt skatt			60 153
Sum avsetninger for forpliktelse	1		60 153
<b>Annen langsiktig gjeld</b>			
Øvrig langsiktig gjeld	3	2 305 502	1 663 687
<b>Sum annen langsiktig gjeld</b>		<b>2 305 502</b>	<b>1 663 687</b>
<b>Sum langsiktig gjeld</b>		<b>2 305 502</b>	<b>1 723 840</b>
<b>Kortsiktig gjeld</b>			
Leverandørgjeld		53 221	2 325 613
Betalbar skatt	1		
Annen kortsiktig gjeld		3 586 238	
<b>Sum kortsiktig gjeld</b>		<b>3 639 459</b>	<b>2 325 613</b>
<b>Sum gjeld</b>		<b>5 944 961</b>	<b>4 049 453</b>
<b>SUM EGENKAPITAL OG GJELD</b>		<b>3 394 579</b>	<b>5 072 731</b>



Organisasjonsnr: 976 250 249  
BRATLANDS FORRETNING AS

NOTEOPPLYSNINGER - SELSKAP - alle poster oppgitt i hele tall

## Note

Antall årsverk i regnskapsåret  
0.00

Sum Beløp

Balanseført verdi 31.12. Varige driftsmidler Immaterielle eiend.

## Konsernregnskap

Morselskapet sitt navn

Forretningskontor for morselskapet

## Begrunnelse for at datterselskap er utelatt fra konsolideringen

Samlet beløp - tilknyttet selskap Årets Fjorårets

Samlet beløp - foretak i samme konsern Årets Fjorårets

Samlet beløp - foretak i samme konsern Årets Fjorårets

Samlet beløp - felles kontrollert virksomhet Årets Fjorårets

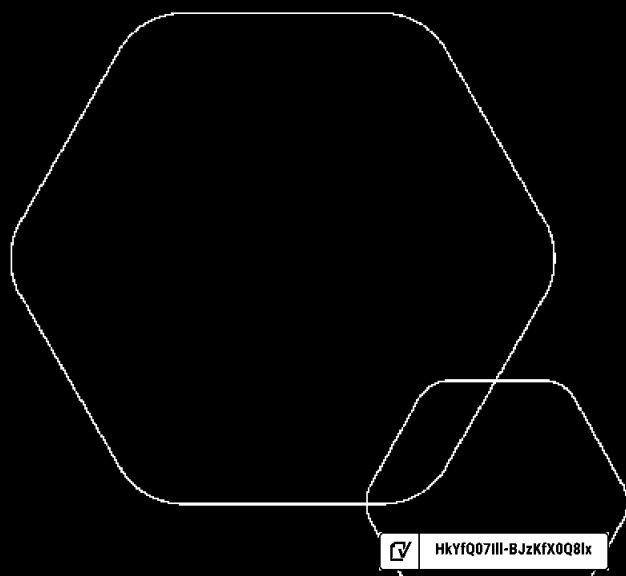
Pantstillelse Beløp

Beholdning av egne aksjer Antall Pålydende Andel av aksjek.




# Årsregnskap 2024 Bratlands Forretning AS

Resultatregnskap  
Balanse  
Noter til regnskapet



Org.nr.: 976 250 249

 HkYfQ07III-B.JzKfX0Q8lx



## RESULTATREGNSKAP

### BRATLANDS FORRETNING AS

DRIFTSINNEKTER OG DRIFTSKOSTNADER	Note	2024	2023
Annen driftskostnad		7 185 080	188 673
<b>Sum driftskostnader</b>		<b>7 185 080</b>	<b>188 673</b>
<b>Driftsresultat</b>		<b>-7 185 080</b>	<b>-188 673</b>
<b>FINANSINNEKTER OG FINANSKOSTNADER</b>			
Annen renteinntekt		431	3 502
Annen rentekostnad		197 771	122 873
<b>Resultat av finansposter</b>		<b>-197 339</b>	<b>-119 371</b>
Resultat før skattekostnad		-7 382 420	-308 044
Skattekostnad på resultat	1	-60 153	-43 481
<b>Resultat</b>		<b>-7 322 267</b>	<b>-264 563</b>
<b>EKSTRAORDINÆRE INNEKTER OG KOSTNADER</b>			
<b>Årsresultat</b>	2	<b>-7 322 267</b>	<b>-264 563</b>
<b>OVERFØRINGER</b>			
Avsatt til annen egenkapital		-369 858	-264 563
Overført til udekket tap		6 952 409	0
<b>Sum overføringer</b>		<b>-7 322 267</b>	<b>-264 563</b>



### BALANSE

#### BRATLANDS FORRETNING AS

EIENDELER	Note	2024	2023
<b>ANLEGGSMIDLER</b>			
<b>IMMATERIELLE EIENDELER</b>			
<b>VARIGE DRIFTSMIDLER</b>			
<b>FINANSIELLE ANLEGGSMIDLER</b>			
Investeringer i aksjer og andeler		15 000	15 000
Andre langsiktige fordringer	3	3 119 350	2 604 061
<b>Sum finansielle anleggsmidler</b>		<b>3 134 350</b>	<b>2 619 061</b>
<b>Sum anleggsmidler</b>		<b>3 134 350</b>	<b>2 619 061</b>
<b>OMLØPSMIDLER</b>			
<b>FORDRINGER</b>			
Kundefordringer		97 275	97 275
Andre kortsiktige fordringer		162 653	2 351 286
<b>Sum fordringer</b>		<b>259 928</b>	<b>2 448 562</b>
<b>INVESTERINGER</b>			
Bankinnskudd, kontanter o.l.		301	5 108
<b>Sum omløpsmidler</b>		<b>260 229</b>	<b>2 453 670</b>
<b>Sum eiendeler</b>		<b>3 394 579</b>	<b>5 072 731</b>



## BALANSE

### BRATLANDS FORRETNING AS

EGENKAPITAL OG GJELD	Note	2024	2023
<b>EGENKAPITAL</b>			
<b>INNSKUTT EGENKAPITAL</b>			
Aksjekapital	4	500 000	500 000
Annen innskutt egenkapital		3 902 027	153 420
<b>Sum innskutt egenkapital</b>		<b>4 402 027</b>	<b>653 420</b>
<b>OPPTJENT EGENKAPITAL</b>			
Annen egenkapital		0	369 858
Udekket tap		-6 952 409	0
<b>Sum opptjent egenkapital</b>		<b>-6 952 409</b>	<b>369 858</b>
<b>Sum egenkapital</b>	<b>2</b>	<b>-2 550 382</b>	<b>1 023 278</b>
<b>GJELD</b>			
<b>AVSETNING FOR FORPLIKTELSE</b>			
Utsatt skatt	1	0	60 153
<b>Sum avsetning for forpliktelser</b>		<b>0</b>	<b>60 153</b>
<b>ANNEN LANGSIKTIG GJELD</b>			
Øvrig langsiktig gjeld	3	2 305 502	1 663 687
<b>Sum annen langsiktig gjeld</b>		<b>2 305 502</b>	<b>1 663 687</b>
<b>KORTSIKTIG GJELD</b>			
Leverandørgjeld		53 221	2 325 613
Annen kortsiktig gjeld		3 586 238	0
<b>Sum kortsiktig gjeld</b>		<b>3 639 459</b>	<b>2 325 613</b>
<b>Sum gjeld</b>		<b>5 944 961</b>	<b>4 049 453</b>
<b>Sum egenkapital og gjeld</b>		<b>3 394 579</b>	<b>5 072 731</b>

Oslo, 15.07.2025  
Styret i Bratlands Forretning AS

Johans Bjarne Hylland Bratland  
styreleder/daglig leder



## Regnskapsprinsipper

Årsregnskapet er satt opp i samsvar med regnskapsloven og NRS 8 - God regnskapsskikk for små foretak.

### SKATT


Skattekostnaden i resultatregnskapet omfatter både periodens betalbare skatt og endring i utsatt skatt. Utsatt skatt er beregnet med 22 % på grunnlag av de midlertidige forskjeller som eksisterer mellom regnskapsmessige og skattemessige verdier, samt ligningsmessig underskudd til fremføring ved utgangen av regnskapsåret. Skatteøkende og skattereduserende midlertidige forskjeller som reverserer eller kan reverseres i samme periode er utlignet og nettoført.

### KLASSIFISERING OG VURDERING AV OMLØPSMIDLER

Omløpsmidler og kortsiktig gjeld omfatter normalt poster som forfaller til betaling innen ett år etter balansedagen, samt poster som knytter seg til varekretsløpet. Omløpsmidler vurderes til laveste verdi av anskaffelseskost og virkelig verdi.

### FORDRINGER

Kundefordringer og andre fordringer oppføres til pålydende etter fradrag for avsetning til forventet tap. Avsetning til tap gjøres på grunnlag av en individuell vurdering av de enkelte fordringene.





## Note 1 Skatt

<b>Årets skattekostnad</b>	<b>2024</b>	<b>2023</b>
Resultatført skatt på ordinært resultat:		
Betalbar skatt	0	0
Endring i utsatt skatt	-60 153	-43 481
<b>Skattekostnad ordinært resultat</b>	<b>-60 153</b>	<b>-43 481</b>
Skattepliktig inntekt:		
Resultat før skatt	-7 382 420	-308 044
Permanente forskjeller	12 445	110 405
Endring i midlertidige forskjeller	98 535	123 169
<b>Skattepliktig inntekt</b>	<b>-7 271 439</b>	<b>-74 469</b>
Betalbar skatt i balansen:		
Betalbar skatt på årets resultat	0	0
<b>Sum betalbar skatt i balansen</b>	<b>0</b>	<b>0</b>


Skatteeffekten av midlertidige forskjeller og underskudd til fremføring som har gitt opphav til utsatt skatt og utsatte skattefordeler, spesifisert på typer av midlertidige forskjeller

	<b>2024</b>	<b>2023</b>	<b>Endring</b>
Varige driftsmidler	-34 988	-43 735	-8 747
Gevinst – og tapskonto	429 130	536 412	107 282
<b>Sum</b>	<b>394 142</b>	<b>492 677</b>	<b>98 535</b>
Aksjer og andre verdipapirer	15 000	15 000	0
Akkumulert fremførbart underskudd	-3 757 085	-234 253	3 522 832
Inngår ikke i beregningen av utsatt skatt	3 347 943	0	-3 347 943
<b>Grunnlag for utsatt skattefordel / skatt</b>	<b>0</b>	<b>273 424</b>	<b>273 424</b>
<b>Utsatt skattefordel / skatt (22 %)</b>	<b>0</b>	<b>60 153</b>	<b>60 153</b>

I henhold til God regnskapsskikk for små foretak balanseføres ikke utsatt skattefordel.

## Note 2 Egenkapital

	<b>Aksjekapital</b>	<b>Overkurs</b>	<b>Annen Innskutt egenkapital</b>	<b>Annen egenkapital</b>	<b>Sum egenkapital</b>
Pr. 31.12.2023	500 000	0	153 420	369 858	1 023 278
<b>Pr 01.01.2024</b>	<b>500 000</b>	<b>0</b>	<b>153 420</b>	<b>369 858</b>	<b>1 023 278</b>
Årets resultat				-7 322 267	-7 322 267
Gjeldsettergivelse			3 748 607		3 748 607
<b>Pr 31.12.2024</b>	<b>500 000</b>	<b>0</b>	<b>3 902 027</b>	<b>-6 952 409</b>	<b>-2 550 382</b>

 HkYfQ07III-B.JzKfX0Q8lx



### Note 3 Fordringer med nærstående

	2024	2023
Lån til Odin Bolig	3 119 350	2 604 061
<b>Sum fordringer</b>	<b>3 119 350</b>	<b>2 604 061</b>

	2024	2023
Gjeld til Mahe Holding	2 305 502	0
<b>Sum gjeld</b>	<b>2 305 502</b>	<b>0</b>

### Note 4 Aksjonærer

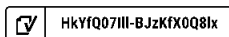
#### AKSJEKAPITALEN I BRATLANDS FORRETNING AS PR. 31.12 BESTÅR AV:

	Antall	Pålydende	Bokført
Ordinære aksjer	500	1 000,0	500 000
<b>Sum</b>	<b>500</b>		<b>500 000</b>

#### EIERSTRUKTUR

De største aksjonærene i % pr. 31.12 var:

	Ordinære	Eierandel	Stemmeandel
Mahe Holding As	300	60,0	60,0
Imvik AS	200	40,0	40,0
<b>Totalt antall aksjer</b>	<b>500</b>	<b>100,0</b>	<b>100,0</b>





# Document history

## Document summary

**COMPLETED BY ALL:**

15.07.2025 17:12

**SENT BY OWNER:**

Jonas André Nilsen · 15.07.2025 15:09

**DOCUMENT ID:**

BJzKfX0Q8lx

**ENVELOPE ID:**

HKYfQ07III-BJzKfX0Q8lx

**DOCUMENT NAME:**

Bratlands Forretning AS\_Årsregnskap 2024.pdf

7 pages

**SHA-512:**

fd266f3567de371e4f31200c2195c5a4ade0bf3bda4ea30  
7ac948e7a83b9bb67a71078d7af73e9eeaf5e855cba61e  
939c070632c35378fcb851e7c6757a35994

## Activity log

RECIPIENT	ACTION*	TIMESTAMP (CET)	METHOD	DETAILS
1. Johans Bjarne Hylland Bratland	Signed	15.07.2025 17:12	eID	Norwegian BankID (DOB: 61/06/15)
bjarne.bratland@mahe.no	Authenticated	15.07.2025 17:11	Low	IP: 84.213.181.142

\* Action describes both the signing and authentication performed by each recipient. Authentication refers to the ID method used to access the document.

Verified ensures that the document has been signed according to the method stated above.

Copies of signed documents are securely stored by Verified.

**To review the signature validity, please open this PDF using Adobe Reader.**



GDPR  
compliant



eIDAS  
standard



PAdES  
sealed



## 📎 Attachments

NAME ( DOCUMENT SIZE )

SHA-512

1. Bratlands Forretning AS\_Årsregnskap 2024.pdf-pAdES-SkxP4Q0QUxe.pdf (137700 bytes)543e330700c0ebdc0e5147cbf1741f5af879038691426683ff289e6c9f523efc76b20a97d0520152cd4f963590b14c99b49ce9a1519bd46d5e71a51bd9fbde

## 📅 Custom events

No custom events related to this document

Verified ensures that the document has been signed according to the method stated above.

Copies of signed documents are securely stored by Verified.

**To review the signature validity, please open this PDF using Adobe Reader.**



GDPR  
compliant



eIDAS  
standard



PAdES  
sealed