



## ÅRSREGNSKAPET FOR REGNSKAPSÅRET 2021 - GENERELL INFORMASJON

### Enheten

Organisasjonsnummer: 997 744 276  
Organisasjonsform: Aksjeselskap  
Foretaksnavn: FLUID CONTROL SERVICE AS  
Forretningsadresse: Ljosheimvegen 1  
4050 SOLA

### Regnskapsår

Årsregnskapets periode: 01.01.2021 - 31.12.2021

### Konsern

Morselskap i konsern: Nei

### Regnskapsregler

Regler for små foretak benyttet: Ja  
Benyttet ved utarbeidelsen av årsregnskapet til selskapet: Regnskapslovens alminnelige regler

### Årsregnskapet fastsatt av kompetent organ

Bekreftet av representant for selskapet: Bjørn Rygg  
Dato for fastsettelse av årsregnskapet: 29.03.2022

### Grunnlag for avgivelse

År 2021: Årsregnskapet er elektronisk innlevert  
År 2020: Tall er hentet fra elektronisk innlevert årsregnskap fra 2021

*Det er ikke krav til at årsregnskapet m.v. som sendes til Regnskapsregisteret er undertegnet. Kontrollen på at dette er utført ligger hos revisor/enhetens øverste organ. Sikkerheten ivaretas ved at innsender har rolle/rettighet for innsending av årsregnskapet via Altinn, og ved at det bekreftes at årsregnskapet er fastsatt av kompetent organ.*

Brønnøysundregistrene, 21.04.2023



## Resultatregnskap

Beløp i: NOK	Note	2021	2020
<b>RESULTATREGNSKAP</b>			
<b>Inntekter</b>			
Salgsinntekt		106 346 892	77 916 394
Annen driftsinntekt			1 791 447
<b>Sum inntekter</b>	2, 3	<b>106 346 892</b>	<b>79 707 841</b>
<b>Kostnader</b>			
Varekostnad	3	30 004 100	28 069 634
Lønnskostnad	4	27 747 175	24 699 162
Avskrivning på varige driftsmidler	5	6 682 304	5 067 847
Annen driftskostnad	3, 4, 6	15 512 934	13 003 151
<b>Sum kostnader</b>		<b>79 946 514</b>	<b>70 839 794</b>
<b>Driftsresultat</b>		<b>26 400 379</b>	<b>8 868 048</b>
<b>Finansinntekter og finanskostnader</b>			
Annen renteinntekt		4 306	21 076
Annen finansinntekt		110 558	1 680 668
<b>Sum finansinntekter</b>		<b>114 864</b>	<b>1 701 744</b>
Annen rentekostnad		241 093	432 181
Annen finanskostnad		281 104	396 082
<b>Sum finanskostnader</b>		<b>522 197</b>	<b>828 263</b>
<b>Netto finans</b>		<b>-407 333</b>	<b>873 481</b>
<b>Ordinært resultat før skattekostnad</b>		<b>25 993 046</b>	<b>9 741 528</b>
Skattekostnad på ordinært resultat	7	5 654 263	2 138 796
<b>Ordinært resultat etter skattekostnad</b>		<b>20 338 783</b>	<b>7 602 732</b>
<b>Årsresultat</b>		<b>20 338 783</b>	<b>7 602 732</b>
<b>Årsresultat etter minoritetsinteresser</b>		<b>20 338 783</b>	<b>7 602 732</b>
<b>Totalresultat</b>		<b>20 338 783</b>	<b>7 602 732</b>



## Resultatregnskap

<b>Beløp i: NOK</b>	<b>Note</b>	<b>2021</b>	<b>2020</b>
<b>Overføringer og disponeringer</b>			
Ordinært utbytte		10 000 000	7 000 000
Annen egenkapital		10 338 783	602 732
<b>Sum overføringer og disponeringer</b>	<b>10</b>	<b>20 338 783</b>	<b>7 602 732</b>



## Balanse

Beløp i: NOK	Note	2021	2020
<b>BALANSE - EIENDELER</b>			
<b>Anleggsmidler</b>			
<b>Immaterielle eiendeler</b>			
Utsatt skattefordel	7		
<b>Varige driftsmidler</b>			
Maskiner og anlegg	5	17 986 489	12 183 344
Driftsløsøre, inventar, verktøy, kontormaskiner ol	5	559 955	1 686 932
<b>Sum varige driftsmidler</b>		<b>18 546 444</b>	<b>13 870 276</b>
<b>Sum anleggsmidler</b>		<b>18 546 444</b>	<b>13 870 276</b>
<b>Omløpsmidler</b>			
<b>Varer</b>			
<b>Sum varer</b>		<b>16 755 000</b>	<b>14 770 000</b>
<b>Fordringer</b>			
Kundefordringer	8	18 054 816	22 096 410
Andre kortsiktige fordringer		664 450	2 392 626
Konsernfordringer	8	19 954	650 743
<b>Sum fordringer</b>		<b>18 739 219</b>	<b>25 139 779</b>
<b>Bankinnskudd, kontanter og lignende</b>			
Bankinnskudd og kontanter		10 646 429	86 850
<b>Sum bankinnskudd, kontanter og lignende</b>		<b>10 646 429</b>	<b>86 850</b>
<b>Sum omløpsmidler</b>		<b>46 140 648</b>	<b>39 996 629</b>
<b>SUM EIENDELER</b>		<b>64 687 094</b>	<b>53 866 906</b>
<b>BALANSE - EGENKAPITAL OG GJELD</b>			
<b>Egenkapital</b>			
<b>Innskutt egenkapital</b>			
Aksjekapital	9	1 000 000	1 000 000



## Balanse

Beløp i: NOK	Note	2021	2020
Overkurs		9 000 000	9 000 000
<b>Sum innskutt egenkapital</b>		<b>10 000 000</b>	<b>10 000 000</b>
<b>Opptjent egenkapital</b>			
Annen egenkapital		26 366 084	16 027 301
<b>Sum opptjent egenkapital</b>		<b>26 366 084</b>	<b>16 027 301</b>
<b>Sum egenkapital</b>	10	<b>36 366 084</b>	<b>26 027 301</b>
<b>Gjeld</b>			
<b>Langsiktig gjeld</b>			
Utsatt skatt	7	208 693	467 003
<b>Sum avsetninger for forpliktelser</b>		<b>208 693</b>	<b>467 003</b>
<b>Annen langsiktig gjeld</b>			
Gjeld til kredittinstitusjoner	11		3 892 453
<b>Sum annen langsiktig gjeld</b>			<b>3 892 453</b>
<b>Sum langsiktig gjeld</b>		<b>208 693</b>	<b>4 359 456</b>
<b>Kortsiktig gjeld</b>			
Konvertible lån	11	571 426	
Kassekreditt	11		1 319 740
Leverandørgjeld	8	4 889 565	6 341 211
Betalbar skatt	7	5 583 946	2 315 047
Skyldig offentlige avgifter		1 834 723	1 527 378
Utbytte		10 000 000	7 000 000
Annen kortsiktig gjeld	8	5 232 657	4 976 772
<b>Sum kortsiktig gjeld</b>		<b>28 112 317</b>	<b>23 480 148</b>
<b>Sum gjeld</b>		<b>28 321 010</b>	<b>27 839 605</b>
<b>SUM EGENKAPITAL OG GJELD</b>		<b>64 687 094</b>	<b>53 866 906</b>



## Brønnøysundregistrene

### ÅRSREGNSKAP FOR REGNSKAPSÅRET 2021 - GENERELL INFORMASJON

Journalnummer: 2022 447868

#### Enheten

Organisasjonsnummer: 997 744 276  
Organisasjonsform: Aksjeselskap  
Foretaksnavn: FLUID CONTROL SERVICE AS  
Forretningsadresse: Ljosheimvegen 1  
4050 SOLA

#### Regnskapsår

Årsregnskapets periode: 01.01.2021 - 31.12.2021

#### Konsern

Morselskap i konsern: Nei

#### Regnskapsregler

Regler for små foretak benyttet: Ja  
Benyttet ved utarbeidelsen av  
årsregnskapet til selskapet: Regnskapslovens alminnelige regler

#### Årsregnskapet fastsatt av kompetent organ

Bekreftet av representant for selskapet: Bjørn Rygg  
Dato for fastsettelse av årsregnskapet: 29.03.2022

#### Grunnlag for avgivelse

År 2021: Årsregnskap er elektronisk innlevert.  
År 2020: Tall er hentet fra elektronisk innlevert årsregnskap fra 2021.

*Det er ikke krav til at årsregnskapet m.v. som sendes til Regnskapsregisteret er undertegnet. Kontrollen på at dette er utført ligger hos revisor/enhetens øverste organ. Sikkerheten ivaretas ved at innsender har rolle/rettighet for innsending av årsregnskapet via Altinn, og ved at det bekreftes at årsregnskapet er fastsatt av kompetent organ.*

Brønnøysundregistrene, 18.06.2022



Organisasjonsnr: 997 744 276  
FLUID CONTROL SERVICE AS

## RESULTATREGNSKAP

<b>Beløp i: NOK</b>	<b>Note</b>	<b>2021</b>	<b>2020</b>
<b>RESULTATREGNSKAP</b>			
<b>Inntekter</b>			
Salgsinntekt		106 346 892	77 916 394
Annen driftsinntekt			1 791 447
<b>Sum inntekter</b>	<b>2, 3</b>	<b>106 346 892</b>	<b>79 707 841</b>
<b>Kostnader</b>			
Varekostnad	3	30 004 100	28 069 634
Lønnskostnad	4	27 747 175	24 699 162
Avskrivning på varige driftsmidler	5	6 682 304	5 067 847
Annen driftskostnad	3, 4, 6	15 512 934	13 003 151
<b>Sum kostnader</b>		<b>79 946 514</b>	<b>70 839 794</b>
<b>Driftsresultat</b>		<b>26 400 379</b>	<b>8 868 048</b>
<b>Finansinntekter og finanskostnader</b>			
Annen renteinntekt		4 306	21 076
Annen finansinntekt		110 558	1 680 668
<b>Sum finansinntekter</b>		<b>114 864</b>	<b>1 701 744</b>
Annen rentekostnad		241 093	432 181
Annen finanskostnad		281 104	396 082
<b>Sum finanskostnader</b>		<b>522 197</b>	<b>828 263</b>
<b>Netto finans</b>		<b>-407 333</b>	<b>873 481</b>
<b>Ordinært resultat før skattekostnad</b>			
Skattekostnad på ordinært resultat	7	5 654 263	2 138 796
<b>Ordinært resultat etter skattekostnad</b>		<b>20 338 783</b>	<b>7 602 732</b>
<b>Årsresultat</b>		<b>20 338 783</b>	<b>7 602 732</b>
<b>Årsresultat etter minoritetsinteresser</b>		<b>20 338 783</b>	<b>7 602 732</b>
<b>Totalresultat</b>		<b>20 338 783</b>	<b>7 602 732</b>
<b>Overføringer og disponeringer</b>			
Ordinært utbytte		10 000 000	7 000 000
Annen egenkapital		10 338 783	602 732
<b>Sum overføringer og disponeringer</b>	<b>10</b>	<b>20 338 783</b>	<b>7 602 732</b>



Organisasjonsnr: 997 744 276  
FLUID CONTROL SERVICE AS

## BALANSE

**Beløp i: NOK** **Note** **2021** **2020**

### BALANSE - EIENDELER

#### Anleggsmidler

##### Immaterielle eiendeler

Utsatt skattefordel 7

##### Varige driftsmidler

Maskiner og anlegg 5 17 986 489 12 183 344

Driftsløsøre, inventar, 5 559 955 1 686 932

verktøy, kontormaskiner ol 5 18 546 444 13 870 276

**Sum varige driftsmidler 18 546 444 13 870 276**

**Sum anleggsmidler 18 546 444 13 870 276**

#### Omløpsmidler

##### Varer

Sum varer 16 755 000 14 770 000

##### Fordringer

Kundefordringer 8 18 054 816 22 096 410

Andre kortsiktige 664 450 2 392 626

fordringer 8 19 954 650 743

Konsernfordringer 18 739 219 25 139 779

**Sum fordringer 18 739 219 25 139 779**

##### Bankinnskudd, kontanter

##### og lignende

Bankinnskudd og kontanter 10 646 429 86 850

Sum bankinnskudd, 10 646 429 86 850

kontanter og lignende 46 140 648 39 996 629

**Sum omløpsmidler 46 140 648 39 996 629**

**SUM EIENDELER 64 687 094 53 866 906**

### BALANSE - EGENKAPITAL OG GJELD

#### Egenkapital

##### Innskutt egenkapital

Aksjekapital 9 1 000 000 1 000 000

Overkurs 9 000 000 9 000 000

**Sum innskutt egenkapital 10 000 000 10 000 000**

##### Opptjent egenkapital

Annen egenkapital 26 366 084 16 027 301

**Sum opptjent egenkapital 26 366 084 16 027 301**

**Sum egenkapital 10 36 366 084 26 027 301**



<b>Gjeld</b>			
<b>Langsiktig gjeld</b>			
Utsatt skatt	7	208 693	467 003
<b>Sum avsetninger for forpliktelser</b>		<b>208 693</b>	<b>467 003</b>
<b>Annen langsiktig gjeld</b>			
Gjeld til kredittinstitusjoner	11		3 892 453
<b>Sum annen langsiktig gjeld</b>			<b>3 892 453</b>
<b>Sum langsiktig gjeld</b>		<b>208 693</b>	<b>4 359 456</b>
<b>Kortsiktig gjeld</b>			
Konvertible lån	11	571 426	
Kassekreditt	11		1 319 740
Leverandørgjeld	8	4 889 565	6 341 211
Betalbar skatt	7	5 583 946	2 315 047
Skyldig offentlige avgifter		1 834 723	1 527 378
Utbytte		10 000 000	7 000 000
Annen kortsiktig gjeld	8	5 232 657	4 976 772
<b>Sum kortsiktig gjeld</b>		<b>28 112 317</b>	<b>23 480 148</b>
<b>Sum gjeld</b>		<b>28 321 010</b>	<b>27 839 605</b>
<b>SUM EGENKAPITAL OG GJELD</b>		<b>64 687 094</b>	<b>53 866 906</b>



Organisasjonsnr: 997 744 276  
FLUID CONTROL SERVICE AS

NOTEOPPLYSNINGER - SELSKAP - alle poster oppgitt i hele tall

Note

Antall aksjer og aksjeeiere

Note

Antall årsverk i regnskapsåret

Virksomheten har hatt følgende antall årsverk:  
39.70

Omløpsmidler                      Startdato      Sluttdato      Endring

Skattemessig fremf.undersk. Startdato      Sluttdato      Endring

Kortsiktig gjeld                      Startdato      Sluttdato      Endring






<b>Resultatregnskap</b>			
<b>Fluid Control Service AS</b>			
	Note	2021	2020
<b>Driftsinntekter og driftskostnader</b>			
Salgsinntekt		106 346 892	77 916 394
Annen driftsinntekt		0	1 791 447
<b>Sum driftsinntekter</b>	<b>2, 3</b>	<b>106 346 892</b>	<b>79 707 841</b>
Varekostnad	3	30 004 100	28 069 634
Lønnskostnad	4	27 747 175	24 699 162
Avskrivning på varige driftsmidler	5	6 682 304	5 067 847
Annen driftskostnad	3, 4, 6	15 512 934	13 003 151
<b>Sum driftskostnader</b>		<b>79 946 514</b>	<b>70 839 794</b>
<b>Driftsresultat</b>		<b>26 400 379</b>	<b>8 868 048</b>
<b>Finansinntekter og finanskostnader</b>			
Renteinntekt		4 306	21 076
Annen finansinntekt		110 558	1 680 668
Rentekostnad		241 093	432 181
Annen finanskostnad		281 104	396 082
<b>Resultat av finansposter</b>		<b>-407 333</b>	<b>873 481</b>
<b>Ordinært resultat før skattekostnad</b>		<b>25 993 046</b>	<b>9 741 528</b>
Skattekostnad på ordinært resultat	7	5 654 263	2 138 796
<b>Årsresultat</b>		<b>20 338 783</b>	<b>7 602 732</b>
<b>Overføringer</b>			
Utbytte		10 000 000	7 000 000
Annen egenkapital		10 338 783	602 732
<b>Sum overføringer</b>	<b>10</b>	<b>20 338 783</b>	<b>7 602 732</b>



<b>Balanse</b>			
<b>Fluid Control Service AS</b>			
<b>EIENDELER</b>	<b>Note</b>	<b>2021</b>	<b>2020</b>
<b>Anleggsmidler</b>			
<b>Varige driftsmidler</b>			
Maskiner og anlegg	5	17 986 489	12 183 344
Driftsløsøre, inventar, verktøy, kontormaskiner ol	5	559 955	1 686 932
<b>Sum varige driftsmidler</b>		<b>18 546 444</b>	<b>13 870 276</b>
<b>Sum anleggsmidler</b>		<b>18 546 444</b>	<b>13 870 276</b>
<b>Omløpsmidler</b>			
Varer		16 755 000	14 770 000
Kundefordringer	8	18 054 816	22 096 410
Fordring på konsernselskap	8	19 954	650 743
Andre kortsiktige fordringer		664 450	2 392 626
<b>Sum fordringer</b>		<b>18 739 219</b>	<b>25 139 779</b>
Bankinnskudd og kontanter		10 646 429	86 850
<b>Sum omløpsmidler</b>		<b>46 140 648</b>	<b>39 996 629</b>
<b>SUM EIENDELER</b>		<b>64 687 094</b>	<b>53 866 906</b>



<b>Balanse</b>			
<b>Fluid Control Service AS</b>			
<b>EGENKAPITAL OG GJELD</b>	<b>Note</b>	<b>2021</b>	<b>2020</b>
<b>Egenkapital</b>			
<b>Innskutt egenkapital</b>			
Aksjekapital	9	1 000 000	1 000 000
Overkurs		9 000 000	9 000 000
<b>Sum innskutt egenkapital</b>		<b>10 000 000</b>	<b>10 000 000</b>
<b>Opptjent egenkapital</b>			
Annen egenkapital		26 366 084	16 027 301
<b>Sum opptjent egenkapital</b>		<b>26 366 084</b>	<b>16 027 301</b>
<b>Sum egenkapital</b>	<b>10</b>	<b>36 366 084</b>	<b>26 027 301</b>
<b>Gjeld</b>			
<b>Avsetning for forpliktelser</b>			
Utsatt skatt	7	208 693	467 003
<b>Sum avsetning for forpliktelser</b>		<b>208 693</b>	<b>467 003</b>
<b>Annen langsiktig gjeld</b>			
Gjeld til kredittinstitusjoner	11	0	3 892 453
<b>Sum annen langsiktig gjeld</b>		<b>0</b>	<b>3 892 453</b>
<b>Kortsiktig gjeld</b>			
Gjeld til kredittinstitusjoner	11	571 426	0
Kassekreditt	11	0	1 319 740
Leverandørgjeld	8	4 889 565	6 341 211
Betalbar skatt	7	5 583 946	2 315 047
Skyldig offentlige avgifter		1 834 723	1 527 378
Utbytte		10 000 000	7 000 000
Annen kortsiktig gjeld	8	5 232 657	4 976 772
<b>Sum kortsiktig gjeld</b>		<b>28 112 317</b>	<b>23 480 148</b>
<b>Sum gjeld</b>		<b>28 321 010</b>	<b>27 839 605</b>
<b>SUM EGENKAPITAL OG GJELD</b>		<b>64 687 094</b>	<b>53 866 906</b>
Sandnes, 29.03.2022			
Styret i Fluid Control Service AS			
 Bjørn Rygg Styreleder	 Arve Håland Styremedlem	 Tor Atle Deisz Daglig leder	
Fluid Control Service AS, orgnr. 997 744 276			Side 2



Fluid Control Service AS

Noteopplysninger til årsregnskapet 2021

## Note 1 Regnskapsprinsipper

Fluid Control Service AS er et aksjeselskap registrert i Norge. Selskapets hovedkontor er lokalisert i Sola. Selskapet er en del av konsernet Hitec Products Holding AS som er et underkonsern av BR Industrier AS. Konsernregnskapet kan fås utlevert på Hitec Products Holding AS sitt hovedkontor, adressen er Forusbeen 222, 4313 Sandnes.

Årsregnskapet er satt opp i samsvar med norsk regnskapslov og utarbeidet etter norske regnskapsstandarder.

### Driftsinntekter og kostnader

Inntektsføring skjer etter opptjeningsprinsippet som normalt vil være leveringstidspunktet for varer og tjenester. Kostnader medtas etter sammenstillingsprinsippet, dvs. at kostnader medtas i samme periode som tilhørende inntekter inntektsføres.

### Hovedregel for vurdering og klassifisering av eiendeler og gjeld

Eiendeler bestemt til varig eie eller bruk er klassifisert som anleggsmidler. Andre eiendeler er klassifisert som omløpsmidler. Fordringer som skal tilbakebetales innen ett år, er uansett klassifisert som omløpsmidler. Ved klassifisering av kortsiktig og langsiktig gjeld er analoge kriterier lagt til grunn.

Anleggsmidler vurderes til anskaffelseskost, men nedskrives til virkelig verdi når verdifallet forventes ikke å være forbigående. Anleggsmidler med begrenset økonomisk levetid avskrives etter en fornuftig avskrivningsplan. Langsiktig og kortsiktig gjeld balanseføres til nominelt mottatt beløp på etableringstidspunktet. Omløpsmidler vurderes til laveste av anskaffelseskost og virkelig verdi.

### Varige driftsmidler

Tomter avskrives ikke. Varige driftsmidler balanseføres og avskrives lineært over driftsmidlenes forventede levetid dersom de har antatt levetid over 3 år og har en kostpris som overstiger kr 15 000. Vedlikehold av driftsmidler kostnadsføres løpende. Påkostninger eller forbedringer tillegges driftsmidlets kostpris og avskrives i takt med driftsmidlet. Skillet mellom vedlikehold og påkostning/forbedring regnes i forhold til driftsmidlets stand ved kjøp av driftsmidlet.

### Varer

Varer er vurdert til det laveste av anskaffelseskost og netto salgsverdi. Netto salgspris er estimert salgspris ved ordinær drift fratrukket estimerte utgifter til ferdigstillelse, markedsføring og distribusjon. Anskaffelseskost tilordnes ved bruk av FIFO-prinsippet. Det foretas nedskrivning for påregnelig ukurans.

### Fordringer

Kundefordringer og andre fordringer oppføres til pålydende etter fradrag for avsetning til forventet tap. Avsetning til tap gjøres på grunnlag av en individuell vurdering av de enkelte fordringene. I tillegg gjøres det for øvrige kundefordringer en uspesifisert avsetning for å dekke antatt tap.

### Valuta

Pengeposter i utenlandsk valuta er vurdert til balansedagens kurs. Pengeposter i utenlandsk valuta omregnes til balansedagens kurs. Valutakursendringer resultatføres løpende i regnskapsperioden.

### Skatt

Skattene kostnadsføres når de påløper, dvs. at skattekostnaden er knyttet til det regnskapsmessige resultat før skatter. Skattekostnaden består av betalbar skatt og endring i utsatt skatt. Utsatt skatt i balansen beregnes på grunnlag av midlertidige forskjeller mellom regnskapsmessige og skattemessige verdier. Årsaken til at utsatt skatt/skattefordel oppstår, er ulik periodisering av det regnskapsmessige og det skattemessige resultatet.



Fluid Control Service AS

Noteopplysninger til årsregnskapet 2021

## Note 2 - Driftsinntekter

Selskapet omsetter varer og tjenester innenfor virksomhetsområdet utvikling og produksjon av styringssystemer for oljenæringen.

	2021	2020
Salgsinntekter	106 346 892	79 707 841
<b>Sum</b>	<b>106 346 892</b>	<b>79 707 841</b>

Geografisk fordeling	2021	2020
Norge	85 460 892	65 735 841
UK	6 910 000	6 688 000
Skandinavia	2 295 000	2 022 000
Australia	6 468 000	0
Asia	3 930 000	475 000
Europa	768 000	4 727 000
Amerika	490 000	60 000
Afrika	25 000	0
<b>Sum</b>	<b>106 346 892</b>	<b>79 707 841</b>

## Note 3 - Transaksjoner med nærstående parter

Selskapets transaksjoner med nærstående parter:	2021	2020
<b>Kjøp av varer:</b>		
- Konsernselskaper	8 011 710	8 344 000
<b>Salg av varer:</b>		
- Konsernselskaper	646 530	1 594 000

## Note 4 - Lønnskostnader, antall ansatte, godtgjørelser, lån til ansatte mm.

	2021	2020
Lønninger	22 077 751	20 116 322
Arbeidsgiveravgift	3 756 047	2 912 696
Pensjonskostnader	983 958	489 404
Innleid arbeidskraft	508 946	782 337
Andre ytelser	420 472	398 403
<b>Sum</b>	<b>27 747 175</b>	<b>24 699 162</b>

Gjennomsnittlig antall årsverk	39,7	37
--------------------------------	------	----



## Fluid Control Service AS

## Noteopplysninger til årsregnskapet 2021

Daglig leder er lønnet gjennom søsterselskapet Hitec Products AS.  
Det er ikke betalt ut lønn til styret.

### Obligatorisk tjenestepensjon

Selskapet er pliktig å ha tjenestepensjonsordning etter lov om obligatorisk tjenestepensjon. Selskapets pensjonsordninger tilfredsstiller kravene i denne loven.

### Skattetrekk

I stedet for skattetrekkkonto er det stillet garanti av kredittinstitusjon for skattetrekk. For Fluid Control Service AS er garantien gitt innenfor en ramme på kr 1 500 000.

Kostnadsført godtgjørelse til revisor	2021	2020
Lovpålagt revisjon	85 000	70 000
Annen bistand	48 500	23 500
<b>Sum godtgjørelse til revisor</b>	<b>133 500</b>	<b>93 500</b>
Beløp eks. mva		

## Note 5 - Varige driftsmidler

Varige driftsmidler	Maskiner og anlegg	Driftsløsøre, inventar ol.	Sum
Anskaffelseskost 01.01.	23 873 538	8 285 642	<b>32 159 180</b>
Tilgang	11 822 492	35 980	<b>11 858 472</b>
Avgang	500 000	0	<b>500 000</b>
Anskaffelseskost 31.12.	35 196 030	8 321 622	<b>43 517 652</b>
Akkumulerte avskrivninger 31.12.	17 633 815	7 337 392	<b>24 971 207</b>
<b>Balanseført verdi 31.12.</b>	<b>17 562 214</b>	<b>984 230</b>	<b>18 546 444</b>
Årets avskrivninger	5 943 622	738 682	<b>6 682 304</b>
Forventet økonomisk levetid	3-7 år	3-5 år	
Avskrivningsplan	Lineær	Lineær	

### Finansiell leasing

Ved finansiell leasingavtale blir driftsmidlet behandlet som en eiendel og vises som særskilt post i balansen. Motposten behandles som gjeld. Leasingkostnaden består av en rentedel og en avdragsdel. Rentedelen behandles som en finanskostnad og avdragsdelen reduserer gjelden.

Balanseført verdi av leasede driftsmidler pr. 31.12.	803 141
Balanseført forpliktelse knyttet til leasingavtale pr. 31.12.	0



Fluid Control Service AS

Noteopplysninger til årsregnskapet 2021

## Note 6 - Leasing

Selskapet har følgende ikke balanseførte leieforpliktelser pr 31.12.2020:

Eiendom	Årlig leie	Varighet
Ljosheimvn. 1	4 986 750	31.12.2026
Leie tomt	1 597 500	31.12.2026

## Note 7 - Skatt

Beregning av utsatt skatt/utsatt skattefordel	2021	2020
Midlertidige forskjeller		
Driftsmidler	145 462	1 662 051
Leasing	803 141	460 689
Netto midlertidige forskjeller	948 603	2 122 740
Underskudd til fremføring	0	0
<b>Grunnlag for utsatt skatt / (-) utsatt skattefordel</b>	<b>948 603</b>	<b>2 122 740</b>
Utsatt skatt / (-) Utsatt skattefordel	208 693	467 003
Herav ikke balanseført utsatt skattefordel	0	0
<b>Utsatt skatt / (-) Utsatt skattefordel</b>	<b>208 693</b>	<b>467 003</b>

Grunnlag for skattekostnad, endring i utsatt skatt og betalbar skatt	2021	2020
Resultat før skattekostnad	25 993 046	9 741 528
Permanente forskjeller	-291 850	-24 629
Grunnlag for årets skattekostnad	25 701 196	9 716 899
Endring i midlertidige resultatforskjeller	1 174 138	1 113 702
Anvendt fremførbart underskudd	0	0
<b>Grunnlag for betalbar skatt i resultatregnskapet</b>	<b>26 875 334</b>	<b>10 830 601</b>
+/- Mottatt/avgitt konsernbidrag	0	0
<b>Skattepliktig inntekt (grunnlag for betalbar skatt i balansen)</b>	<b>26 875 334</b>	<b>10 830 601</b>

Fordeling av skattekostnaden	2021	2020
Betalbar skatt på årets resultat	5 912 573	2 382 732
For mye, for lite avsatt i fjor		1 078
Sum betalbar skatt	5 912 573	2 383 810
Endring i utsatt skatt/skattefordel	-258 310	-245 014
<b>Skattekostnad</b>	<b>5 654 263</b>	<b>2 138 796</b>
<b>Betalbar skatt i balansen</b>	<b>2021</b>	<b>2020</b>
Betalbar skatt i skattekostnaden	5 912 573	2 382 732
Skattevirkning av Skattefunn	-328 627	-67 685
<b>Betalbar skatt i balansen</b>	<b>5 583 946</b>	<b>2 315 047</b>



Fluid Control Service AS

Noteopplysninger til årsregnskapet 2021

## Note 8 Mellomværende med selskap i samme konsern m.v.

	Kundefordringer		Andre fordringer	
	2021	2020	2021	2020
Foretak i samme konsern (BR Industrier AS)	93 209	243 370	19 954	650 743
<b>Sum</b>	<b>93 209</b>	<b>243 370</b>	<b>19 954</b>	<b>770 483</b>

	Annen kortsiktig gjeld		Leverandørgjeld	
	2021	2020	2021	2020
Foretak i samme konsern (BR Industrier AS)		0	104 813	613 692
<b>Sum</b>	<b>0</b>	<b>0</b>	<b>104 813</b>	<b>613 692</b>

## Note 9 - Aksjekapital og aksjonærinformasjon

Selskapet er en del av konsernet BR Industrier AS. Konsernregnskapet kan fås utlevert på BR Industrier AS sitt hovedkontor, adressen er Forusbeen 210, 4313 Sandnes

Aksjekapitalen på kr. 1 000 000 består av 1 000 000 aksjer á kr. 1.

### Oversikt over de største aksjonærene 31.12.

	Antall	Eierandel
Hitec Products Holding AS	800 000	80 %
Workshop Service AS	150 000	15 %
David Kevin Lewis	50 000	5 %
<b>Totalt antall aksjer</b>	<b>1 000 000</b>	<b>100 %</b>

Navn	Tittel	Indirekte eierandel
Bjørn Rygg via BR Industrier AS	Styreleder	48,58 %
Arve Håland via Workshop Service AS	Styremedlem	7,55 %
Tor Atle Deisz via Primera Invest AS	Daglig leder	14,86 %

## Note 10 - Egenkapital

Årets endring i egenkapital	Aksjekapital	Overkurs	Annen egenkapital	Sum
Egenkapital 01.01.	1 000 000	9 000 000	16 027 301	26 027 301
Utbytte			-10 000 000	-10 000 000
Årets resultat			20 338 783	20 338 783
<b>Egenkapital 31.12.</b>	<b>1 000 000</b>	<b>9 000 000</b>	<b>26 366 085</b>	<b>36 366 084</b>



Fluid Control Service AS

Noteopplysninger til årsregnskapet 2021

## Note 11 - Fordringer og gjeld

Selskapet har ingen gjeld med forfall senere enn fem år

	2021	2020
<b>Gjeld sikret ved pant</b>		
Gjeld fra kreditinstitusjon	571 426	3 892 453
Kassekredittramme	17 000 000	17 000 000

## *Balanseført verdi av pantsatte eiendeler*

Driftsløsøre	18 546 444	13 870 276
Kundfordringer	18 054 816	22 096 410
Varelager	16 755 000	14 770 000
<b>Sum</b>	<b>53 356 260</b>	<b>50 736 686</b>

I tillegg er det stilt selvskyldnerkausjon fra morselskapet Hitec Products Holding AS på kr 15 000 000.



## Kontantstrømoppstilling

	Note	2021	2020
<b>Kontantstrømmer fra operasjonelle aktiviteter</b>			
Resultat før skattekostnad		25 993 046	9 741 528
+/-Tap/gevinst ved salg av anleggsmidler		-	-
+Ordinære avskrivninger og nedskrivninger	2	6 682 304	5 067 847
Periodens betalbare skatt	7	-2 315 047	-2 567 290
+/-Endring i varelager	3	-1 985 000	-819 000
+/-Endring i kundefordringer	3,4	4 041 594	12 004 379
+/-Endring i leverandørgjeld	3,4	-1 451 646	-1 286 885
+/-Endring i andre tidsavgrensingsposter		1 962 779	-1 306 475
<b>=Netto kontantstrøm fra operasjonelle aktiviteter</b>		<b>32 928 030</b>	<b>20 834 104</b>
<b>Kontantstrømmer fra investeringsaktiviteter</b>			
+Innbetalinger ved salg av varige driftsmidler		500 000	-
-Utbetalinger ved kjøp av varige driftsmidler	2	-11 858 472	-3 826 570
<b>=Netto kontantstrøm fra investeringsaktiviteter</b>		<b>-11 358 472</b>	<b>-3 826 570</b>
<b>Kontantstrømmer fra finansieringsaktiviteter</b>			
+/-Endringer i fordringer og gjeld til selskap i samme konsern		630 789	59 265
+/- Gjeld til kreditinstitusjoner	3	-3 321 027	-2 464 180
+/- Endring i kassekreditt		-1 319 740	-10 603 560
+/- Utbetalt utbytte		-7 000 000	-4 000 000
<b>=Netto kontantstrøm fra finansieringsaktiviteter</b>		<b>-11 009 978</b>	<b>-17 008 475</b>
=Netto endring i kontanter og kontantekvivalenter		10 559 580	-941
+Beh. av kont. og kontantekvivalenter ved per. begynnelse		86 850	87 792
<b>=Beh. av kont. og kontantekvivalenter ved per. slutt</b>		<b>10 646 429</b>	<b>86 850</b>



Til generalforsamlingen i Fluid Control Service AS

## Uavhengig revisors beretning

### Konklusjon

Vi har revidert årsregnskapet til Fluid Control Service AS som består av balanse per 31. desember 2021, resultatregnskap og kontantstrømpoppstilling for regnskapsåret avsluttet per denne datoen og noter til årsregnskapet, herunder et sammendrag av viktige regnskapsprinsipper.

Etter vår mening

- oppfyller årsregnskapet gjeldende lovkrav, og
- gir årsregnskapet et rettviseende bilde av selskapets finansielle stilling per 31. desember 2021, og av dets resultater og kontantstrømmer for regnskapsåret avsluttet per denne datoen i samsvar med regnskapslovens regler og god regnskapsskikk i Norge.

### Grunnlag for konklusjonen

Vi har gjennomført revisjonen i samsvar med de internasjonale revisjonsstandardene International Standards on Auditing (ISA-ene). Våre oppgaver og plikter i henhold til disse standardene er beskrevet nedenfor under *Revisors oppgaver og plikter ved revisjonen av årsregnskapet*. Vi er uavhengige av selskapet slik det kreves i lov, forskrift og International Code of Ethics for Professional Accountants (inkludert internasjonale uavhengighetsstandarder) utstedt av the International Ethics Standards Board for Accountants (IESBA-reglene), og vi har overholdt våre øvrige etiske forpliktelser i samsvar med disse kravene. Innhentet revisjonsbevis er etter vår vurdering tilstrekkelig og hensiktsmessig som grunnlag for vår konklusjon.

### Øvrig informasjon

Styret og daglig leder (ledelsen) er ansvarlige for informasjonen i årsberetningen. Øvrig informasjon omfatter informasjon i årsrapporten bortsett fra årsregnskapet og den tilhørende revisjonsberetningen. Vår konklusjon om årsregnskapet ovenfor dekker ikke informasjonen i årsberetningen.

I forbindelse med revisjonen av årsregnskapet er det vår oppgave å lese årsberetningen. Formålet er å vurdere hvorvidt det foreligger vesentlig inkonsistens mellom årsberetningen og årsregnskapet og den kunnskap vi har opparbeidet oss under revisjonen av årsregnskapet, eller hvorvidt informasjon i årsberetningen ellers fremstår som vesentlig feil. Vi har plikt til å rapportere dersom årsberetningen fremstår som vesentlig feil. Vi har ingenting å rapportere i så henseende.

Basert på kunnskapen vi har opparbeidet oss i revisjonen, mener vi at årsberetningen

- er konsistent med årsregnskapet og
- inneholder de opplysninger som skal gis i henhold til gjeldende lovkrav.

### Ledelsens ansvar for årsregnskapet

Ledelsen er ansvarlig for å utarbeide årsregnskapet og for at det gir et rettviseende bilde i samsvar med regnskapslovens regler og god regnskapsskikk i Norge. Ledelsen er også ansvarlig for slik

PricewaterhouseCoopers AS, Kanalsletta 8, Postboks 8017, NO-4068 Stavanger  
T: 02316, org. no.: 987 009 713 MVA, [www.pwc.no](http://www.pwc.no)

Statsautoriserte revisorer, medlemmer av Den norske Revisorforening og autorisert regnskapsførerselskap



internkontroll som den finner nødvendig for å kunne utarbeide et årsregnskap som ikke inneholder vesentlig feilinformasjon, verken som følge av misligheter eller utilsiktede feil.

Ved utarbeidelsen av årsregnskapet må ledelsen ta standpunkt til selskapets evne til fortsatt drift og opplyse om forhold av betydning for fortsatt drift. Forutsetningen om fortsatt drift skal legges til grunn for årsregnskapet så lenge det ikke er sannsynlig at virksomheten vil bli avvirket.

#### **Revisors oppgaver og plikter ved revisjonen av årsregnskapet**

Vårt mål er å oppnå betryggende sikkerhet for at årsregnskapet som helhet ikke inneholder vesentlig feilinformasjon, verken som følge av misligheter eller utilsiktede feil, og å avgi en revisjonsberetning som inneholder vår konklusjon. Betryggende sikkerhet er en høy grad av sikkerhet, men ingen garanti for at en revisjon utført i samsvar med ISA-ene, alltid vil avdekke vesentlig feilinformasjon som eksisterer. Feilinformasjon kan oppstå som følge av misligheter eller utilsiktede feil. Feilinformasjon blir vurdert som vesentlig dersom den enkeltvis eller samlet med rimelighet kan forventes å påvirke økonomiske beslutninger som brukerne foretar basert på årsregnskapet.

For videre beskrivelse av revisors oppgaver og plikter vises det til:  
<https://revisorforeningen.no/revisjonsberetninger>

Stavanger, 29. mars 2022  
**PricewaterhouseCoopers AS**

**Arne Birkeland**  
Statsautorisert revisor  
(elektronisk signert)



 Securely signed with Brevio

Revisjonsberetning

**Signers:**

<b>Name</b>	<b>Method</b>	<b>Date</b>
Birkeland, Arne	BANKID_MOBILE	2022-04-05 11:11

**This document package contains:**

- Closing page (this page)
- The original document(s)
- The electronic signatures. These are not visible in the document, but are electronically integrated.



This file is sealed with a digital signature.  
The seal is a guarantee for the authenticity  
of the document.



# FLUID CONTROL SERVICE AS

## ÅRSBERETNING 2021

### **Virksomhetens art og hvor den drives**

Fluid Control Service AS driver med salg, service og utleie til olje- og gassindustrien i Norge og resten av verden. Virksomheten drives fra selskapets kontor på Sola.

### **Rettvisende oversikt over utvikling og resultat**

Selskapet har hatt et bra år med en omsetningsøkning på 33 % i forhold til 2020.

Selskapets årsresultat ble et overskudd på kr 20.338.783,- i 2021 mot et overskudd på kr 7.602.732,- i 2020, dvs. en økning i årsresultat på 167%.

Totalkapitalen var pr 31.12.21 kr 64.687.094,-, sammenlignet med kr 53.866.906,- året før.

Egenkapitalandelen pr 31.12.21 var 56 %, sammenlignet med 48% pr 31.12.20. Den likviditetsmessige stillingen ved årsskiftet og gjennom året var tilfredsstillende.

Selskapets kortsiktige gjeld utgjorde pr 31.12.21 99% av samlet gjeld, sammenlignet med 84 % pr 31.12.20.

Styret mener at årsregnskapet gir et rettvisende bilde av selskapets eiendeler og gjeld, finansielle stilling og resultat.

### **Fremtidig utvikling**

Aktiviteten i markedet har vært økende igjen siste halvår i 2021, og selskapet har hatt et viktig prosjekt med Equinor. Markedet er igjen preget av optimisme og økte ordreinn ganger i siste del av regnskapsåret.

Oljeprisen har økt til høyt nivå i skrivende stund og vi forventer at den fortsatt vil være på høyt nivå, men ustabil, ut 2022. Pågående konflikt vil bidra til større usikkerhet, men det forventes at olje og gass priser vil være høye.

### **Finansiell risiko**

#### *Markedsrisiko*

Selskapet er eksponert for endringer i oljepris som vil påvirke markedsutviklingen.

Selskapet er også noe eksponert for endringer i rentenivået, da selskapets gjeld har flytende rente. Videre kan endringer i rentenivået påvirke investeringsmulighetene i fremtidige perioder.

Selskapet har noen fordringer og gjeld i fremmed valuta, og er eksponert for endringer i valutakurser.

#### *Kreditrisiko*

Risiko for at motparter ikke har økonomisk evne til å oppfylle sine forpliktelser anses lav, da det historisk sett har vært lite tap på fordringer.

#### *Likviditetsrisiko*

Selskapet vurderer likviditeten i selskapet som god, og det er ikke besluttet å innføre tiltak som endrer likviditetsrisiko.

### **Forsknings- og utviklingsaktiviteter**

Hovedregelen for forskning og utvikling til selskapet er at det blir kostnadsført fortløpende. Ved enkelte vesentlige prosjekter kan det bli foretatt en aktivering.

### **Fortsatt drift**

Årsregnskapet for 2021 er satt opp under forutsetning av fortsatt drift. Det bekreftes herved at forutsetningen for fortsatt drift er til stede.



## Arbeidsmiljø

Selskapet har 40 ansatte. Sykefraværet i 2021, inkludert langtidssykemeldte var på 5,14 %, som hovedsakelig skyldes Covid og langtidssykdom. Selskapet arbeider fortløpende med tilrettelegging for å få sykefraværet ned. Arbeidsmiljøet betraktes som godt, og det iverksettes løpende tiltak for forbedringer.

Det har ikke forekommet eller blitt rapportert alvorlige arbeidsuhell eller ulykker i løpet av året, som har resultert i store materielle skader eller personskader.

## Likestilling

Selskapet har pr utgangen av året 38 ansatte, av disse er 4 kvinner. Blant ansatte i ledende stillinger utgjør kvinneandelen 40%. Ingen styremedlemmer er kvinner.

Selskapet arbeider aktivt, målrettet og planmessig for likestilling innenfor virksomheten. Ved rekruttering, både internt og eksternt prioriteres personlige kvalifikasjoner fremfor kjønn. Det underrepresenterte kjønn vil i større grad bli oppfordret til å søke. På denne måten vil selskapet forsøke å øke kvinneandelen i de stillingskategorier hvor denne er særskilt lav.

## Tiltak for å hindre diskriminering mv.

Bedriften arbeider aktivt for å fremme likestilling, sikre like muligheter og rettigheter og hindre diskriminering på grunn av etnisitet, nasjonal opprinnelse, avstamning, hudfarge, språk, religion og livssyn. For å bidra til dette, har bedriften blant annet etablert rutiner for rekruttering, hvor søkere fra underrepresenterte grupper oppfordres til å søke. Det er også foretatt en gjennomgang av kriteriene for karriereutvikling og lederstillinger i bedriften.

## Ytre miljø

Selskapets virksomhet er ikke regulert av konsesjoner eller pålegg. Selskapets virksomhet forurenser kun i ubetydelig grad det ytre miljø og har således ikke iverksatt spesielle tiltak på dette området.

## Styret

Daglig leder og styrets medlemmer er forsikret for deres mulige ansvar overfor foretaket og tredjepersoner.

## Redegjørelse for årsregnskapet og resultatdisponering

Etter styrets oppfatning gir fremlagt resultatregnskap og balanse med noter uttrykk for virksomhetens resultat for 2021 og økonomiske stilling ved årsskiftet.

Det er ikke inntrådt forhold etter regnskapsårets slutt som er av betydning for bedømmelsen av regnskapet.

Virksomheten har for 2021 hatt et overskudd på kr 20.388.783, - som foreslås disponert ved:

Utbytte	kr 10.000.000,-
Avsatt til egenkapital	<u>kr 10.338.783,-</u>
Sum disponert	kr 20.388.783,-

Sola, 29. mars 2022

  
Bjørn Rygg  
styrets leder

  
Tor Atle Deisz  
Styremedlem og daglig leder