



## ÅRSREGNSKAPET FOR REGNSKAPSÅRET 2022 - GENERELL INFORMASJON

### Enheten

Organisasjonsnummer: 991 854 088  
Organisasjonsform: Aksjeselskap  
Foretaksnavn: NBP AS  
Forretningsadresse: Einervegen 11  
2636 ØYER

### Regnskapsår

Årsregnskapets periode: 01.01.2022 - 31.12.2022

### Konsern

Morselskap i konsern: Nei

### Regnskapsregler

Regler for små foretak benyttet: Ja  
Benyttet ved utarbeidelsen av årsregnskapet til selskapet: Regnskapslovens alminnelige regler

### Årsregnskapet fastsatt av kompetent organ

Bekreftet av representant for selskapet: Harald A Snekkerlien  
Dato for fastsettelse av årsregnskapet: 11.07.2023

### Grunnlag for avgivelse

År 2022: Årsregnskapet er elektronisk innlevert  
År 2021: Tall er hentet fra elektronisk innlevert årsregnskap fra 2022

*Det er ikke krav til at årsregnskapet m.v. som sendes til Regnskapsregisteret er undertegnet. Kontrollen på at dette er utført ligger hos revisor/enhetens øverste organ. Sikkerheten ivaretas ved at innsender har rolle/rettighet for innsending av årsregnskapet via Altinn, og ved at det bekreftes at årsregnskapet er fastsatt av kompetent organ.*

Brønnøysundregistrene, 02.07.2024



### Resultatregnskap

Beløp i: NOK	Note	2022	2021
<b>RESULTATREGNSKAP</b>			
<b>Inntekter</b>			
Annen driftsinntekt		110 001	144 000
<b>Sum inntekter</b>		<b>110 001</b>	<b>144 000</b>
<b>Kostnader</b>			
Lønnskostnad	1		
Avskrivning av driftsmidler og immaterielle eiendeler	3		
Annen driftskostnad	1	52 437	44 843
<b>Sum kostnader</b>		<b>52 437</b>	<b>44 843</b>
<b>Driftsresultat</b>		<b>57 564</b>	<b>99 157</b>
<b>Finansinntekter og finanskostnader</b>			
Annen renteinntekt		20 437	4 443
<b>Sum finansinntekter</b>		<b>20 437</b>	<b>4 443</b>
Nedskrivning av finansielle eiendeler			53
<b>Sum finanskostnader</b>			<b>53</b>
<b>Netto finans</b>		<b>20 437</b>	<b>4 390</b>
<b>Ordinært resultat før skattekostnad</b>		<b>78 001</b>	<b>103 547</b>
Skattekostnad på resultat	2	17 161	22 780
<b>Ordinært resultat etter skattekostnad</b>		<b>60 840</b>	<b>80 767</b>
<b>Årsresultat</b>		<b>60 840</b>	<b>80 767</b>
<b>Årsresultat etter minoritetsinteresser</b>		<b>60 840</b>	<b>80 767</b>
<b>Totalresultat</b>		<b>60 840</b>	<b>80 767</b>
<b>Overføringer og disponeringer</b>			
Avsatt til annen egenkapital		60 840	80 767
<b>Sum overføringer og disponeringer</b>		<b>60 840</b>	<b>80 767</b>



## Balanse

Beløp i: NOK	Note	2022	2021
<b>BALANSE - EIENDELER</b>			
<b>Anleggsmidler</b>			
<b>Immaterielle eiendeler</b>			
Utsatt skattefordel	2	48 511	65 672
<b>Sum immaterielle eiendeler</b>		<b>48 511</b>	<b>65 672</b>
<b>Varige driftsmidler</b>			
Tomter, bygninger o.a. fast eiendom	3		2 500 000
Maskiner og anlegg	3		
Skip og flytende installasjoner	3		
Driftsløsøre, inventar o.a. utstyr	3		
<b>Sum varige driftsmidler</b>	3		<b>2 500 000</b>
<b>Finansielle anleggsmidler</b>			
Investeringer i aksjer og andeler		139 859	139 859
<b>Sum finansielle anleggsmidler</b>		<b>139 859</b>	<b>139 859</b>
<b>Sum anleggsmidler</b>		<b>188 370</b>	<b>2 705 531</b>
<b>Omløpsmidler</b>			
<b>Varer</b>			
<b>Fordringer</b>			
Andre kortsiktige fordringer			35 930
<b>Sum fordringer</b>			<b>35 930</b>
<b>Bankinnskudd, kontanter og lignende</b>			
Bankinnskudd, kontanter o.l.		4 280 474	1 533 131
<b>Sum bankinnskudd, kontanter og lignende</b>		<b>4 280 474</b>	<b>1 533 131</b>
<b>Sum omløpsmidler</b>		<b>4 280 474</b>	<b>1 569 061</b>
<b>SUM EIENDELER</b>		<b>4 468 844</b>	<b>4 274 592</b>

## BALANSE - EGENKAPITAL OG GJELD



## Balanse

Beløp i: NOK	Note	2022	2021
<b>Egenkapital</b>			
<b>Innskutt egenkapital</b>			
Aksjekapital	4	100 000	100 000
Beholdning av egne aksjer	4		
<b>Sum innskutt egenkapital</b>		<b>100 000</b>	<b>100 000</b>
<b>Opptjent egenkapital</b>			
Annen egenkapital		4 235 432	4 174 592
<b>Sum opptjent egenkapital</b>		<b>4 235 432</b>	<b>4 174 592</b>
<b>Sum egenkapital</b>		<b>4 335 432</b>	<b>4 274 592</b>
<b>Gjeld</b>			
<b>Langsiktig gjeld</b>			
Utsatt skatt	2		
<b>Annen langsiktig gjeld</b>			
<b>Sum langsiktig gjeld</b>		<b>0</b>	<b>0</b>
<b>Kortsiktig gjeld</b>			
Betalbar skatt	2		
Annen kortsiktig gjeld		133 412	
<b>Sum kortsiktig gjeld</b>		<b>133 412</b>	
<b>Sum gjeld</b>		<b>133 412</b>	<b>0</b>
<b>SUM EGENKAPITAL OG GJELD</b>		<b>4 468 844</b>	<b>4 274 592</b>



## Brønnøysundregistrene

### ÅRSREGNSKAP FOR REGNSKAPSÅRET 2022 - GENERELL INFORMASJON

Journalnummer: 2023 613906

#### Enheten

Organisasjonsnummer: 991 854 088  
Organisasjonsform: Aksjeselskap  
Foretaksnavn: NBP AS  
Forretningsadresse: Einervegen 11  
2636 ØYER

#### Regnskapsår

Årsregnskapets periode: 01.01.2022 - 31.12.2022

#### Konsern

Morselskap i konsern: Nei

#### Regnskapsregler

Regler for små foretak benyttet: Ja  
Benyttet ved utarbeidelsen av  
årsregnskapet til selskapet: Regnskapslovens alminnelige regler

#### Årsregnskapet fastsatt av kompetent organ

Bekreftet av representant for selskapet: Harald A Snekkerlien  
Dato for fastsettelse av årsregnskapet: 11.07.2023

#### Revisjon

Selskapet har besluttet at årsregnskapet  
ikke skal revideres: Ja  
Årsregnskapet er utarbeidet av ekstern  
autorisert regnskapsfører: Ja  
Ekstern autorisert regnskapsfører har i  
løpet av regnskapsåret bistått ved den  
løpende regnskapsføringen eller utført  
andre tjenester for selskapet enn å  
utarbeide årsregnskapet: Ja

#### Grunnlag for avgivelse

År 2022: Årsregnskap er elektronisk innlevert.  
År 2021: Tall er hentet fra elektronisk innlevert årsregnskap fra 2022.

*Det er ikke krav til at årsregnskapet m.v. som sendes til Regnskapsregisteret er undertegnet. Kontrollen på at dette er utført ligger hos revisor/enhetens øverste organ. Sikkerheten ivaretas ved at innsender har rolle/rettighet for innsending av årsregnskapet via Altinn, og ved at det bekreftes at årsregnskapet er fastsatt av kompetent organ.*

Brønnøysundregistrene, 15.07.2023

---

Brønnøysundregistrene  
Postadresse: Postboks 900, 8910 Brønnøysund  
Telefon: 75 00 75 00  
E-post: firmapost@brreg.no Internett: www.brreg.no  
Organisasjonsnummer: 974 760 673



Organisasjonsnr: 991 854 088  
NBP AS

## RESULTATREGNSKAP

Beløp i: NOK	Note	2022	2021
<b>RESULTATREGNSKAP</b>			
<b>Inntekter</b>			
Annen driftsinntekt		110 001	144 000
<b>Sum inntekter</b>		<b>110 001</b>	<b>144 000</b>
<b>Kostnader</b>			
Lønnskostnad	1		
Avskrivning av driftsmidler og immaterielle eiendeler	3		
Annen driftskostnad	1	52 437	44 843
<b>Sum kostnader</b>		<b>52 437</b>	<b>44 843</b>
<b>Driftsresultat</b>		<b>57 564</b>	<b>99 157</b>
<b>Finansinntekter og finanskostnader</b>			
Annen renteinntekt		20 437	4 443
<b>Sum finansinntekter</b>		<b>20 437</b>	<b>4 443</b>
Nedskrivning av finansielle eiendeler			53
<b>Sum finanskostnader</b>			<b>53</b>
<b>Netto finans</b>		<b>20 437</b>	<b>4 390</b>
<b>Ordinært resultat før skattekostnad</b>			
Skattekostnad på resultat	2	17 161	22 780
<b>Ordinært resultat etter skattekostnad</b>		<b>60 840</b>	<b>80 767</b>
<b>Årsresultat</b>		<b>60 840</b>	<b>80 767</b>
<b>Årsresultat etter minoritetsinteresser</b>		<b>60 840</b>	<b>80 767</b>
<b>Totalresultat</b>		<b>60 840</b>	<b>80 767</b>
<b>Overføringer og disponeringer</b>			
Avsatt til annen egenkapital		60 840	80 767
<b>Sum overføringer og disponeringer</b>		<b>60 840</b>	<b>80 767</b>



Organisasjonsnr: 991 854 088  
NBP AS

## BALANSE

Beløp i: NOK	Note	2022	2021
<b>BALANSE - EIENDELER</b>			
<b>Anleggsmidler</b>			
<b>Immaterielle eiendeler</b>			
Utsatt skattefordel	2	48 511	65 672
<b>Sum immaterielle eiendeler</b>		<b>48 511</b>	<b>65 672</b>
<b>Varige driftsmidler</b>			
Tomter, bygninger o.a. fast eiendom	3		2 500 000
Maskiner og anlegg	3		
Skip og flytende installasjoner	3		
Driftsløsøre, inventar o. a. utstyr	3		
<b>Sum varige driftsmidler</b>	<b>3</b>		<b>2 500 000</b>
<b>Finansielle anleggsmidler</b>			
Investeringer i aksjer og andeler		139 859	139 859
<b>Sum finansielle anleggsmidler</b>		<b>139 859</b>	<b>139 859</b>
<b>Sum anleggsmidler</b>		<b>188 370</b>	<b>2 705 531</b>
<b>Omløpsmidler</b>			
<b>Varer</b>			
<b>Fordringer</b>			
Andre kortsiktige fordringer			35 930
<b>Sum fordringer</b>			<b>35 930</b>
<b>Bankinnskudd, kontanter og lignende</b>			
Bankinnskudd, kontanter o. l.		4 280 474	1 533 131
<b>Sum bankinnskudd, kontanter og lignende</b>		<b>4 280 474</b>	<b>1 533 131</b>
<b>Sum omløpsmidler</b>		<b>4 280 474</b>	<b>1 569 061</b>
<b>SUM EIENDELER</b>		<b>4 468 844</b>	<b>4 274 592</b>

## BALANSE - EGENKAPITAL OG GJELD

Egenkapital  
Innskutt egenkapital



Aksjekapital	4	100 000	100 000
Beholdning av egne aksjer	4		
<b>Sum innskutt egenkapital</b>		<b>100 000</b>	<b>100 000</b>
<b>Opptjent egenkapital</b>			
Annen egenkapital		4 235 432	4 174 592
<b>Sum opptjent egenkapital</b>		<b>4 235 432</b>	<b>4 174 592</b>
<b>Sum egenkapital</b>		<b>4 335 432</b>	<b>4 274 592</b>
<b>Gjeld</b>			
<b>Langsiktig gjeld</b>			
Utsatt skatt	2		
Annen langsiktig gjeld			
<b>Sum langsiktig gjeld</b>		<b>0</b>	<b>0</b>
<b>Kortsiktig gjeld</b>			
Betalbar skatt	2		
Annen kortsiktig gjeld		133 412	
<b>Sum kortsiktig gjeld</b>		<b>133 412</b>	
<b>Sum gjeld</b>		<b>133 412</b>	<b>0</b>
<b>SUM EGENKAPITAL OG GJELD</b>		<b>4 468 844</b>	<b>4 274 592</b>



Organisasjonsnr: 991 854 088  
NBP AS

NOTEOPPLYSNINGER - SELSKAP - alle poster oppgitt i hele tall

## Note

Antall årsverk i regnskapsåret  
0.00

Sum Beløp

Balanseført verdi 31.12. Varige driftsmidler Immaterielle eiend.

## Konsernregnskap

Morselskapet sitt navn

Forretningskontor for morselskapet

## Begrunnelse for at datterselskap er utelatt fra konsolideringen

Samlet beløp - tilknyttet selskap Årets Fjorårets

Samlet beløp - foretak i samme konsern Årets Fjorårets

Samlet beløp - foretak i samme konsern Årets Fjorårets

Samlet beløp - felles kontrollert virksomhet Årets Fjorårets

Pantstillelse Beløp

Beholdning av egne aksjer Antall Pålydende Andel av aksjek.



BankID Signing  
Harald A Snekkerien  
2023-07-10



# Årsregnskap 2022

## NBP AS

Resultatregnskap  
Balanse  
Noter til regnskapet



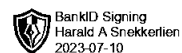
Org.nr.: 991 854 088



## RESULTATREGNSKAP

### NBP AS

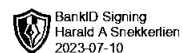
DRIFTSINTEKTER OG DRIFTSKOSTNADER	Note	2022	2021
Annen driftsinntekt		110 001	144 000
<b>Sum driftsinntekter</b>		<b>110 001</b>	<b>144 000</b>
Annen driftskostnad	1	52 437	44 843
<b>Sum driftskostnader</b>		<b>52 437</b>	<b>44 843</b>
<b>Driftsresultat</b>		<b>57 564</b>	<b>99 157</b>
<b>FINANSINTEKTER OG FINANSKOSTNADER</b>			
Annen renteinntekt		20 437	4 443
Nedskrivning av finansielle eiendeler		0	53
<b>Resultat av finansposter</b>		<b>20 437</b>	<b>4 390</b>
Resultat før skattekostnad		78 001	103 547
Skattekostnad på resultat	2	17 161	22 780
<b>Resultat</b>		<b>60 840</b>	<b>80 767</b>
<b>Årsresultat</b>		<b>60 840</b>	<b>80 767</b>
<b>OVERFØRINGER</b>			
Avsatt til annen egenkapital		60 840	80 767
<b>Sum overføringer</b>		<b>60 840</b>	<b>80 767</b>



### BALANSE

#### NBP AS

EIENDELER	Note	2022	2021
<b>ANLEGGSMIDLER</b>			
<b>IMMATERIELLE EIENDELER</b>			
Utsatt skattefordel	2	48 511	65 672
<b>Sum immaterielle eiendeler</b>		<b>48 511</b>	<b>65 672</b>
<b>VARIGE DRIFTSMIDLER</b>			
Tomter, bygninger o.a. fast eiendom	3	0	2 500 000
<b>Sum varige driftsmidler</b>	<b>3</b>	<b>0</b>	<b>2 500 000</b>
<b>FINANSIELLE ANLEGGSMIDLER</b>			
Investeringer i aksjer og andeler		139 859	139 859
<b>Sum finansielle anleggsmidler</b>		<b>139 859</b>	<b>139 859</b>
<b>Sum anleggsmidler</b>		<b>188 370</b>	<b>2 705 531</b>
<b>OMLØPSMIDLER</b>			
<b>FORDRINGER</b>			
Andre kortsiktige fordringer		0	35 930
<b>Sum fordringer</b>		<b>0</b>	<b>35 930</b>
Bankinnskudd, kontanter o.l.		4 280 474	1 533 131
<b>Sum omløpsmidler</b>		<b>4 280 474</b>	<b>1 569 061</b>
<b>Sum eiendeler</b>		<b>4 468 844</b>	<b>4 274 592</b>



### BALANSE


#### NBP AS

EGENKAPITAL OG GJELD	Note	2022	2021
<b>EGENKAPITAL</b>			
<b>INNSKUTT EGENKAPITAL</b>			
Aksjekapital	4	100 000	100 000
<b>Sum innskutt egenkapital</b>		<b>100 000</b>	<b>100 000</b>
<b>OPPTJENT EGENKAPITAL</b>			
Annen egenkapital		4 235 432	4 174 592
<b>Sum opptjent egenkapital</b>		<b>4 235 432</b>	<b>4 174 592</b>
<b>Sum egenkapital</b>		<b>4 335 432</b>	<b>4 274 592</b>
<b>GJELD</b>			
<b>KORTSIKTIG GJELD</b>			
Annen kortsiktig gjeld		133 412	0
<b>Sum kortsiktig gjeld</b>		<b>133 412</b>	<b>0</b>
<b>Sum gjeld</b>		<b>133 412</b>	<b>0</b>
<b>Sum egenkapital og gjeld</b>		<b>4 468 844</b>	<b>4 274 592</b>

Øyer, 07.07.2023  
Styret i NBP AS

---

Harald A Snekkerlien  
styreleder/daglig leder



## Regnskapsprinsipper

Årsregnskapet er satt opp i samsvar med regnskapsloven og NRS 8 - God regnskapsskikk for små foretak.

## DRIFTSINNTEKTER

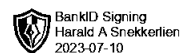
Inntektsføring ved salg av varer skjer på leveringstidspunktet. Tjenester inntektsføres etter hvert som de leveres.

## SKATT

Skattekostnaden i resultatregnskapet omfatter både periodens betalbare skatt og endring i utsatt skatt. Utsatt skatt er beregnet med 22 % på grunnlag av de midlertidige forskjeller som eksisterer mellom regnskapsmessige og skattemessige verdier, samt ligningsmessig underskudd til fremføring ved utgangen av regnskapsåret. Skatteøkende og skattereduserende midlertidige forskjeller som reverserer eller kan reverseres i samme periode er utlignet og nettoført.

## KLASSIFISERING OG VURDERING AV OMLØPSMIDLER

Omløpsmidler og kortsiktig gjeld omfatter normalt poster som forfaller til betaling innen ett år etter balansedagen, samt poster som knytter seg til varekretsløpet. Omløpsmidler vurderes til laveste verdi av anskaffelseskost og virkelig verdi.



## Note 1 Lønnskostnader


NBP AS har ikke hatt lønns- eller personalkostnader i 2022 og det foreligger heller ingen slike forpliktelser.

## Note 2 Skatt

<b>Årets skattekostnad</b>	<b>2022</b>	<b>2021</b>
Resultatført skatt på ordinært resultat:		
Betalbar skatt	0	0
Endring i utsatt skattefordel	17 161	22 780
<b>Skattekostnad ordinært resultat</b>	<b>17 161</b>	<b>22 780</b>
Skattepliktig inntekt:		
Resultat før skatt	78 001	103 547
Permanente forskjeller	0	0
Anvendelse av fremførbart underskudd	-78 001	-103 547
<b>Skattepliktig inntekt</b>	<b>0</b>	<b>0</b>
Betalbar skatt i balansen:		
Betalbar skatt på årets resultat	0	0
<b>Sum betalbar skatt i balansen</b>	<b>0</b>	<b>0</b>

Skatteeffekten av midlertidige forskjeller og underskudd til fremføring som har gitt opphav til utsatt skatt og utsatte skattefordeler, spesifisert på typer av midlertidige forskjeller

	<b>2022</b>	<b>2021</b>	<b>Endring</b>
Akkumulert fremførbart underskudd	-220 507	-298 508	-78 001
<b>Grunnlag for utsatt skattefordel</b>	<b>-220 507</b>	<b>-298 508</b>	<b>-78 001</b>
<b>Utsatt skattefordel (22 %)</b>	<b>-48 511</b>	<b>-65 672</b>	<b>-17 160</b>



### Note 3 Anleggsmidler

	Bygninger og tomter	Sum
Anskaffelseskost pr. 01.01.22	2 500 000	2 500 000
- Avgang i året	2 500 000	2 500 000
= <b>Anskaffelseskost 31.12.22</b>	<b>0</b>	<b>0</b>
= <b>Bokført verdi 31.12.22</b>	<b>0</b>	<b>0</b>

### Note 4 Aksjonærer

#### AKSJEKAPITALEN I NBP AS PR. 31.12 BESTÅR AV:

	Antall	Pålydende	Bokført
Ordinære aksjer	100 000	1,0	100 000
<b>Sum</b>	<b>100 000</b>		<b>100 000</b>

#### EIERSTRUKTUR

De største aksjonærene i % pr. 31.12 var:

	Ordinære	Eierandel	Stemmeandel
Harald A Snekkerlien	100 000	100,0	100,0