



ÅRSREGNSKAPET FOR REGNSKAPSÅRET 2020 - GENERELL INFORMASJON

Enheten

Organisasjonsnummer: 914 343 682
Organisasjonsform: Aksjeselskap
Foretaksnavn: VELDE TRANSPORT AS
Forretningsadresse: Noredalsveien 294
4308 SANDNES

Regnskapsår

Årsregnskapets periode: 01.01.2020 - 31.12.2020

Konsern

Morselskap i konsern: Nei

Regnskapsregler

Regler for små foretak benyttet: Nei
Benyttet ved utarbeidelsen av årsregnskapet til selskapet: Regnskapslovens alminnelige regler

Årsregnskapet fastsatt av kompetent organ

Bekreftet av representant for selskapet: Egil Velde
Dato for fastsettelse av årsregnskapet: 29.06.2021

Grunnlag for avgivelse

År 2020: Årsregnskapet er elektronisk innlevert
År 2019: Tall er hentet fra elektronisk innlevert årsregnskap fra 2020

Det er ikke krav til at årsregnskapet m.v. som sendes til Regnskapsregisteret er undertegnet. Kontrollen på at dette er utført ligger hos revisor/enhetens øverste organ. Sikkerheten ivaretas ved at innsender har rolle/rettighet for innsending av årsregnskapet via Altinn, og ved at det bekreftes at årsregnskapet er fastsatt av kompetent organ.

Brønnøysundregistrene, 15.07.2022



Resultatregnskap

Beløp i: NOK	Note	2020	2019
RESULTATREGNSKAP			
Inntekter			
Salgsinntekt	1, 2	78 134 148	72 426 701
Annen driftsinntekt		2 623 404	4 117 144
Sum inntekter		80 757 552	76 543 845
Kostnader			
Varekostnad		204 582	160 572
Lønnskostnad	3, 4	32 032 619	30 482 268
Avskrivning av driftsmidler og immaterielle eiendeler	5	6 632 068	11 964 752
Annen driftskostnad	3, 4	29 934 706	30 837 896
Sum kostnader		68 803 976	73 445 488
Driftsresultat		11 953 576	3 098 357
Finansinntekter og finanskostnader			
Annen renteinntekt		47 528	49 436
Annen finansinntekt		3 858	195
Sum finansinntekter		51 386	49 631
Rentekostnad til foretak i samme konsern		58 861	18 159
Annen rentekostnad		944	5 164
Annen finanskostnad		702 370	650 574
Sum finanskostnader		762 174	673 897
Netto finans		-710 788	-624 266
Ordinært resultat før skattekostnad		11 242 788	2 474 091
Skattekostnad	10	2 369 120	543 381
Ordinært resultat etter skattekostnad		8 873 668	1 930 710
Årsresultat		8 873 668	1 930 710
Årsresultat etter minoritetsinteresser		8 873 668	1 930 710
Totalresultat		8 873 668	1 930 710



Resultatregnskap

Beløp i: NOK	Note	2020	2019
Overføringer og disponeringer			
Konsernbidrag		8 821 295	868 342
Overført til annen egenkapital		52 373	1 062 368
Sum overføringer og disponeringer		8 873 668	1 930 710



Balanse

Beløp i: NOK	Note	2020	2019
BALANSE - EIENDELER			
Anleggsmidler			
Immaterielle eiendeler			
Utsatt skattefordel	10		
Varige driftsmidler			
Driftsløsøre, inventar, verktøy o.l.		35 390 055	26 363 500
Sum varige driftsmidler	5, 11	35 390 055	26 363 500
Sum anleggsmidler		35 390 055	26 363 500
Omløpsmidler			
Varer			
Sum varer	11		
Fordringer			
Kundefordringer	6, 11, 13	4 179 460	5 340 160
Andre kortsiktige fordringer	4, 13	25 059 282	12 694 567
Sum fordringer		29 238 742	18 034 727
Bankinnskudd, kontanter og lignende			
Bankinnskudd, kontanter o.l.	7	947 382	760 274
Sum bankinnskudd, kontanter og lignende		947 382	760 274
Sum omløpsmidler		30 186 124	18 795 001
SUM EIENDELER		65 576 178	45 158 501
BALANSE - EGENKAPITAL OG GJELD			
Egenkapital			
Innskutt egenkapital			
Aksjekapital	9	247 270	247 270
Beholdning av egne aksjer	9		



Balanse

Beløp i: NOK	Note	2020	2019
Overkurs		529 810	529 810
Annen innskutt egenkapital		7 058 393	7 058 393
Sum innskutt egenkapital		7 835 473	7 835 473
Opptjent egenkapital			
Annen egenkapital		522 414	470 041
Sum opptjent egenkapital		522 414	470 041
Sum egenkapital	8	8 357 887	8 305 514
Gjeld			
Langsiktig gjeld			
Utsatt skatt	10	258 736	377 673
Sum avsetninger for forpliktelser		258 736	377 673
Annen langsiktig gjeld			
Øvrig langsiktig gjeld	14	33 995 357	25 064 501
Sum annen langsiktig gjeld	12	33 995 357	25 064 501
Sum langsiktig gjeld		34 254 093	25 442 174
Kortsiktig gjeld			
Leverandørgjeld	13	3 989 470	3 167 486
Betalbar skatt	10		
Skyldige offentlige avgifter		1 978 466	1 601 496
Annen kortsiktig gjeld	13	16 996 262	6 641 830
Sum kortsiktig gjeld		22 964 199	11 410 813
Sum gjeld		57 218 292	36 852 987
SUM EGENKAPITAL OG GJELD		65 576 178	45 158 501



RSM Norge AS

Til generalforsamlingen i Velde Transport AS

Stokkamyrveien 22, 4313 Sandnes
Org.nr: 982 316 588 MVA

T +47 5163 85 00
www.rsmnorge.no

Uavhengig revisors beretning

Uttalelse om revisjonen av årsregnskapet

Konklusjon

Vi har revidert Velde Transport AS' årsregnskap som viser et overskudd på kr 8 873 668. Årsregnskapet består av balanse per 31. desember 2020, resultatregnskap og kontantstrømpoppstilling for regnskapsåret avsluttet per denne datoen og noter til årsregnskapet, herunder et sammendrag av viktige regnskapsprinsipper.

Etter vår mening er det medfølgende årsregnskapet avgitt i samsvar med lov og forskrifter og gir et rettvise bilde av selskapets finansielle stilling per 31. desember 2020, og av dets resultater og kontantstrømmer for regnskapsåret avsluttet per denne datoen i samsvar med regnskapslovens regler og god regnskapsskikk i Norge.

Grunnlag for konklusjonen

Vi har gjennomført revisjonen i samsvar med lov, forskrift og god revisjonsskikk i Norge, herunder de internasjonale revisjonsstandardene International Standards on Auditing (ISA-ene). Våre oppgaver og plikter i henhold til disse standardene er beskrevet i Revisors oppgaver og plikter ved revisjon av årsregnskapet. Vi er uavhengige av selskapet slik det kreves i lov og forskrift, og har overholdt våre øvrige etiske forpliktelser i samsvar med disse kravene. Etter vår oppfatning er innhentet revisjonsbevis tilstrekkelig og hensiktsmessig som grunnlag for vår konklusjon.

Øvrig informasjon

Ledelsen er ansvarlig for øvrig informasjon. Øvrig informasjon omfatter informasjon i årsrapporten bortsett fra årsregnskapet og den tilhørende revisjonsberetningen.

Vår uttalelse om revisjonen av årsregnskapet dekker ikke øvrig informasjon, og vi attesterer ikke den øvrige informasjonen.

I forbindelse med revisjonen av årsregnskapet er det vår oppgave å lese øvrig informasjon med det formål å vurdere hvorvidt det foreligger vesentlig inkonsistens mellom øvrig informasjon og årsregnskapet, kunnskap vi har opparbeidet oss under revisjonen, eller hvorvidt den tilsynelatende inneholder vesentlig feilinformasjon.

Dersom vi konkluderer med at den øvrige informasjonen inneholder vesentlig feilinformasjon er vi pålagt å rapportere det. Vi har ingenting å rapportere i så henseende.

Styrets og daglig leders ansvar for årsregnskapet

Styret og daglig leder (ledelsen) er ansvarlig for å utarbeide årsregnskapet i samsvar med lov og forskrifter, herunder for at det gir et rettvise bilde i samsvar med regnskapslovens regler og god regnskapsskikk i Norge. Ledelsen er også ansvarlig for slik internkontroll som den finner nødvendig for å kunne utarbeide et årsregnskap som ikke inneholder vesentlig feilinformasjon, verken som følge av misligheter eller utilsiktede feil.

Ved utarbeidelsen av årsregnskapet må ledelsen ta standpunkt til selskapets evne til fortsatt drift og opplyse om forhold av betydning for fortsatt drift. Forutsetningen om fortsatt drift skal legges til grunn for årsregnskapet så lenge det ikke er sannsynlig at virksomheten vil bli avviklet.

THE POWER OF BEING UNDERSTOOD

AUDIT | TAX | CONSULTING

RSM Norge AS is a member of the RSM network and trades as RSM. RSM is the trading name used by the members of the RSM network. Each member of the RSM network is an independent accounting and consulting firm which practices in its own right. The RSM network is not itself a separate legal entity in any jurisdiction.

RSM Norge AS er medlem av / is a member of Den norske Revisorforening.

Penneo Dokumentnøkkel: 2210A-LEWIM-6U6PU-MZK4V-A74TJ-B45YW



Revisors beretning 2020 for Velde Transport AS

Revisors oppgaver og plikter ved revisjonen av årsregnskapet

Vårt mål med revisjonen er å oppnå betryggende sikkerhet for at årsregnskapet som helhet ikke inneholder vesentlig feilinformasjon, verken som følge av misligheter eller utilsiktede feil, og å avgi en revisjonsberetning som inneholder vår konklusjon. Betryggende sikkerhet er en høy grad av sikkerhet, men ingen garanti for at en revisjon utført i samsvar med lov, forskrift og god revisjonsskikk i Norge, herunder ISA-ene, alltid vil avdekke vesentlig feilinformasjon som eksisterer. Feilinformasjon kan oppstå som følge av misligheter eller utilsiktede feil. Feilinformasjon blir vurdert som vesentlig dersom den enkeltvis eller samlet med rimelighet kan forventes å påvirke økonomiske beslutninger som brukerne foretar basert på årsregnskapet.

For videre beskrivelse av revisors oppgaver og plikter vises det til:
<https://revisorforeningen.no/revisjonsberetninger>

Uttalelse om andre lovmessige krav

Konklusjon om årsberetningen

Basert på vår revisjon av årsregnskapet som beskrevet ovenfor, mener vi at opplysningene i årsberetningen om årsregnskapet og forutsetningen om fortsatt drift er konsistente med årsregnskapet og i samsvar med lov og forskrifter.

Konklusjon om registrering og dokumentasjon

Basert på vår revisjon av årsregnskapet som beskrevet ovenfor, og kontrollhandlinger vi har funnet nødvendig i henhold til internasjonal standard for attestasjonsoppdrag (ISAE) 3000 «Attestasjonsoppdrag som ikke er revisjon eller forenklet revisorkontroll av historisk finansiell informasjon», mener vi at ledelsen har oppfylt sin plikt til å sørge for ordentlig og oversiktlig registrering og dokumentasjon av selskapets regnskapsopplysninger i samsvar med lov og god bokføringskikk i Norge.

Sandnes, 30. juni 2021
RSM Norge AS

Thomas Dalva
Statsautorisert revisor
(elektronisk signert)

Penneo Dokumentnøkkel: 2210A-LEWIM-6U6PU-M2K4V-A74TJ-B45YW



PENNEO

Signaturene i dette dokumentet er juridisk bindende. Dokument signert med "Penneo"™ - sikker digital signatur.
De signerende parter sin identitet er registrert, og er listet nedenfor.

"Med min signatur bekrefter jeg alle datoer og innholdet i dette dokument."

Thomas Dalva

Partner

På vegne av: RSM Norge AS

Serienummer: 9578-5994-4-515599

IP: 109.247.xxx.xxx

2021-06-30 12:25:50Z



Thomas Dalva

Statsautorisert revisor

På vegne av: RSM Norge AS

Serienummer: 9578-5994-4-515599

IP: 109.247.xxx.xxx

2021-06-30 12:25:50Z



Penneo Dokumentnøkkel: 2210A-LEWMM-6U6PU-MZK4V-A74TJ-B45YW

Dokumentet er signert digitalt, med **Penneo.com**. Alle digitale signatur-data i dokumentet er sikret og validert av den datamaskin-utregnede hash-verdien av det opprinnelige dokument. Dokumentet er låst og tids-stemplet med et sertifikat fra en betrodd tredjepart. All kryptografisk bevis er integrert i denne PDF, for fremtidig validering (hvis nødvendig).

Hvordan bekrefter at dette dokumentet er originalen?

Dokumentet er beskyttet av ett Adobe CDS sertifikat. Når du åpner dokumentet i

Adobe Reader, skal du kunne se at dokumentet er sertifisert av **Penneo e-signature service <penneo@penneo.com>**. Dette garanterer at innholdet i dokumentet ikke har blitt endret.

Det er lett å kontrollere de kryptografiske beviser som er lokalisert inne i dokumentet, med Penneo validator - <https://penneo.com/validate>



ÅRSREGNSKAPET 2020

Velde Transport AS

Org.nr 914 343 682

Årsberetning
Resultatregnskap
Balanse
Kontantstrømoppstilling
Noter
Revisjonsberetning



Årsberetning 2020 for Velde Transport AS

Org.nr 914 343 682

Virksomhetens art

Velde Transport AS driver konsernets transporttjenester i tillegg til utleie av feiebler. Det meste av omsetningen er såldes til andre selskaper i konsernet. Selskapet er et heleid datterselskap av Velde Industri AS og drives fra lokaler på Kyllis i Sandnes kommune.

Rettvisende oversikt over utvikling og resultat

Selskapet har hatt følgende utvikling i resultat og egenkapital:

	2020	2019	2018
Driftsinntekter	80 757 552	76 543 845	76 101 290
Årsresultat	8 873 668	1 930 710	32 554
Egenkapital	8 357 887	8 305 514	7 243 146
Totalkapital	65 576 178	45 158 501	45 275 439
Egenkapitalandel	13 %	18 %	16 %

Styret mener at årsregnskapet gir et rettvisende bilde av selskapets utvikling, økonomiske stilling og resultat.

Forsknings- og utviklingsaktiviteter

Selskapet og konsernet for øvrig har stort fokus på forsknings- og utviklingsaktiviteter med målsetting om å ligge i forkant av utviklingen i bransjen. I 2020 har selskapets FoU-arbeid primært vært rettet mot et SkatteFunn-prosjekt relatert til utvikling av et logistikksystem for transport av asfalt.

Fortsatt drift

I samsvar med regnskapslovens § 3-3 bekreftes det at forutsetningen om fortsatt drift er til stede, og denne forutsetningen er lagt til grunn ved utarbeidelsen av årsregnskapet for 2020.

Arbeidsmiljø

Ved utgangen av året er det 49 ansatte i selskapet og det brukes i utstrakt grad innleide sjåførere for å fylle behovet i sesongen. Arbeidsmiljøet er godt og det er ikke iverksatt spesielle tiltak vedrørende dette. Årets sykefravær var på 2,95 %, og det har ikke vært arbeidsulykker eller vesentlige skader på materiell.

Likestilling

Selskapet har som mål å være en arbeidsplass der det råder full likestilling mellom kvinner og menn og hvor det ikke skal forekomme forskjellsbehandling grunnet kjønn i forbindelse med rekruttering og lønnsfastsettelse. Styret har ut fra en vurdering av bedriftens størrelse, antall ansatte og stillingskategorier ikke funnet det nødvendig å iverksette spesielle tiltak med hensyn til likestilling.

Diskriminerings- og tilgjengelighetsloven

Selskapet har en sysselsettings- og personal politikk som sikrer like rettigheter for alle jobbsøkere og ansatte.

Ytre miljø

Selskapets virksomhet, dets innsatsfaktorer og produkter kan i begrenset grad forurense det ytre miljø. Det vil bli iverksatt og det arbeides kontinuerlig med tiltak som reduserer forurensningen av miljøet.



Finansiell risiko

Markedsrisiko

Selskapets kjøp og salg av tjenester foretas i stor utstrekning i norske kroner. Valutarisikoen er dermed begrenset. Selskapet og konsernet for øvrig har rentebærende gjeld, noe som gjør at en er eksponert for endringer i det generelle rentenivået.

Kreditrisiko

Risiko for at motparten ikke har økonomisk evne til å oppfylle sine forpliktelser anses moderat. Historisk har tapene vært svært begrenset for selskapet.


Likviditetsrisiko

Selskapet vurderer likviditet og arbeidskapital som tilfredsstillende.

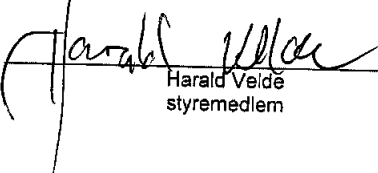
Fremtidsutsikter

Etter styrets oppfatning er markedsutsiktene fremover gode.


Sandnes, 29.06.2021
Styret i Velde Transport AS



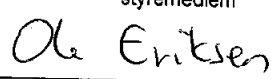
Egil Velde
styreleder



Harald Velde
styremedlem



Reidar Velde
styremedlem



Ole Eriksen
daglig leder



Velde Transport AS

Resultatregnskap

Driftsinntekter og driftskostnader	Note	2020	2019
Driftsinntekter			
Salgsinntekt	1, 2	78 134 148	72 426 701
Annen driftsinntekt		2 623 404	4 117 144
Sum driftsinntekter		80 757 552	76 543 845
Driftskostnader			
Varekostnad		204 582	160 572
Lønnskostnad	3, 4	32 032 619	30 482 268
Avskrivning av driftsmidler og immaterielle eiendeler	5	6 632 068	11 964 752
Annen driftskostnad	3, 4	29 934 706	30 837 896
Sum driftskostnader		68 803 976	73 445 488
Driftsresultat		11 953 576	3 098 357
Finansinntekter og finanskostnader			
Annen renteinntekt		47 528	49 436
Annen finansinntekt		3 858	195
Rentekostnad til foretak i samme konsern		58 861	18 159
Annen rentekostnad		944	5 164
Annen finanskostnad		702 370	650 574
Resultat av finansposter		-710 788	-624 266
Resultat før skattekostnad		11 242 788	2 474 091
Skattekostnad	10	2 369 120	543 381
Årsresultat		8 873 668	1 930 710
Overføringer			
Avsatt konsernbidrag		8 821 295	868 342
Overført til annen egenkapital		52 373	1 062 368
Sum overføringer		8 873 668	1 930 710



Velde Transport AS

Balanse

Eiendeler	Note	2020	2019
Anleggsmidler			
Varige driftsmidler			
Driftsløsøre, inventar, verktøy o.l.		35 390 055	26 363 500
Sum varige driftsmidler	5, 11	<u>35 390 055</u>	<u>26 363 500</u>
Sum anleggsmidler		<u>35 390 055</u>	<u>26 363 500</u>
Omløpsmidler			
Fordringer			
Kundefordringer	6, 11, 13	4 179 460	5 340 160
Andre kortsiktige fordringer	4, 13	25 059 282	12 694 567
Sum fordringer		<u>29 238 742</u>	<u>18 034 727</u>
Bankinnskudd, kontanter o.l.	7	947 382	760 274
Sum omløpsmidler		<u>30 186 124</u>	<u>18 795 001</u>
Sum eiendeler		<u>65 576 178</u>	<u>45 158 501</u>



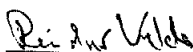
Velde Transport AS

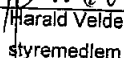
Balanse

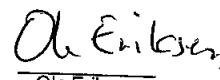
Egenkapital og gjeld	Note	2020	2019
Egenkapital			
Innskutt egenkapital			
Aksjekapital			
Overkurs	9	247 270	247 270
Annen innskutt egenkapital		529 810	529 810
Sum innskutt egenkapital		<u>7 058 393</u>	<u>7 058 393</u>
Opptjent egenkapital			
Annen egenkapital		522 414	470 041
Sum opptjent egenkapital		<u>522 414</u>	<u>470 041</u>
Sum egenkapital	8	<u>8 357 887</u>	<u>8 305 514</u>
Gjeld			
Avsetning for forpliktelser			
Utsatt skatt			
Sum avsetning for forpliktelser	10	<u>258 736</u>	<u>377 673</u>
Annen langsiktig gjeld			
Øvrig langsiktig gjeld	14	33 995 357	25 064 501
Sum annen langsiktig gjeld	12	<u>33 995 357</u>	<u>25 064 501</u>
Kortsiktig gjeld			
Leverandørgjeld			
Skyldige offentlige avgifter	13	3 989 470	3 167 486
Annen kortsiktig gjeld		1 978 466	1 601 496
Sum kortsiktig gjeld	13	<u>16 996 262</u>	<u>6 641 830</u>
Sum gjeld		<u>57 218 292</u>	<u>36 852 987</u>
Sum egenkapital og gjeld		<u>65 576 178</u>	<u>45 158 501</u>

Sandnes, 29.06.2021


Egil Velde
styreleder


Reidar Velde
styremedlem


Harald Velde
styremedlem


Ole Eriksen
daglig leder



Velde Transport AS

Kontantstrømoppstilling

	2020	2019
Kontantstrøm fra operasjonelle aktiviteter		
Resultat før skattekostnad	11 242 788	2 474 091
Betalte skatter	0	0
Ordinære avskrivninger	6 632 068	11 964 752
Endring i varelager	0	29 052
Endring i kundefordringer	1 160 700	397 930
Endring i leverandørgjeld	821 984	-1 167 146
Endring i andre tidsavgrensingsposter	-12 942 665	-2 226 343
Netto kontantstrøm fra operasjonelle aktiviteter	6 914 875	11 472 338
Kontantstrøm fra investeringsaktiviteter		
Netto investert i varige driftsmidler	-15 658 623	-12 181 052
Netto kontantstrøm fra investeringsaktiviteter	-15 658 623	-12 181 052
Kontantstrøm fra finansieringsaktiviteter		
Netto endring i langsiktig gjeld	8 930 856	-1 362 722
Innbetalt konsernbidrag	0	1 882 740
Netto kontantstrøm fra finansieringsaktiviteter	8 930 856	520 018
Netto endring i kontanter og kontantekvivalenter	187 108	-188 696
Kontanter og kontantekvivalenter 01.01.	760 274	948 970
Kontanter og kontantekvivalenter 31.12.	947 382	760 274



Note 1 Regnskapsprinsipper

Årsregnskapet er satt opp i samsvar med regnskapsloven og god regnskapsskikk.

Driftsinntekter

Inntektsføring ved salg av varer skjer på leveringstidspunktet. Tjenester inntektsføres etter hvert som de leveres.

Klassifisering og vurdering av balanseposter

Omløpsmidler og kortsiktig gjeld omfatter normalt poster som forfaller til betaling innen ett år etter balansedagen, samt poster som knytter seg til varekretsløpet. Øvrige poster er klassifisert som anleggsmiddel/langsiktig gjeld

Omløpsmidler vurderes normalt til laveste verdi av anskaffelseskost og antatt virkelig verdi. Kortsiktig gjeld balanseføres til nominelt beløp på etableringstidspunktet. Anleggsmidler er vurdert til anskaffelseskost, men nedskrives til virkelig verdi ved verdifall som ikke forventes å være forbigående. Anleggsmidler med begrenset økonomisk levetid avskrives planmessig. Langsiktig gjeld balanseføres til nominelt beløp på etableringstidspunktet.

Varige driftsmidler

Varige driftsmidler balanseføres og avskrives over driftsmiddelets økonomiske levetid. Direkte vedlikehold av driftsmidler kostnadsføres løpende under driftskostnader, mens påkostninger eller forbedringer tillegges driftsmiddelets kostpris og avskrives i takt med driftsmiddelet. Varige driftsmidler og aksjer nedskrives til gjenvinnbart beløp ved verdifall som forventes ikke å være forbigående. Gjenvinnbart beløp er det høyeste av netto salgsverdi og verdi i bruk. Verdi i bruk er nåverdi av fremtidige kontantstrømmer knyttet til eiendelen. Nedskrivningen reverseres når grunnlaget for nedskrivningen ikke lenger er til stede.

Fordringer

Kundefordringer og andre fordringer oppføres til pålydende etter fradrag for avsetning til forventet tap. Avsetning til tap gjøres på grunnlag av en individuell vurdering av de enkelte fordringene.

Utgifter til forskning og utvikling

Utgifter til egen forskning og utvikling kostnadsføres.

Leasing/leieavtaler

Leasingavtaler vurderes ved inngåelse om de er å anse som operasjonelle eller finansielle leasingavtaler og klassifiseres i henhold til denne vurderingen. Leieavtaler hvor det vesentligste av risiko og avkastning relatert til eierskap av eiendelen ikke er overført, klassifiseres som operasjonelle leieavtaler.

Skatt

Skattekostnaden i resultatregnskapet omfatter både periodens betalbare skatt og endring i utsatt skatt/skattefordel. Utsatt skatt/skattefordel er beregnet med 22% på grunnlag av de midlertidige forskjeller som eksisterer mellom regnskapsmessige og skattemessige verdier, samt ligningsmessig underskudd til fremføring ved utgangen av regnskapsåret. Skatteøkende og skattereduserende midlertidige forskjeller som reverserer eller kan reversere i samme periode er utlignet og nettoført. Netto utsatt skattefordel balanseføres i den grad det er sannsynlig at denne kan bli nyttegjort.

Kontantstrømpoppstilling

Kontantstrømpoppstillingen er utarbeidet etter den indirekte metoden.



Note 2 Salgsinntekter

Selskapet har kun ett virksomhetsområde; transporttjenester.
Geografisk finner leveransene sted i Rogaland fylke.

Note 3 Lønnskostnader, antall ansatte, godtgjørelser, lån til ansatte m.m.

Lønnskostnader	2020	2019
Lønninger	27 590 750	26 191 463
Arbeidsgiveravgift	3 766 357	3 791 691
Andre ytelser	675 512	499 114
Sum	32 032 619	30 482 268

Antall årsverk	50	48
----------------	----	----

Ytelser til ledende personer	Daglig leder	Styret
Lønn	1 039 509	0
Annen godtgjørelse	63 759	0

Det eksisterer ikke avtaler om bonus eller aksjeopsjonsordninger.

Pensjonskostnader

Selskapet er pliktig til å ha tjenstepensjonsordning etter lov om obligatorisk tjenstepensjon, og har en innskuddsbasert pensjonsordning som oppfyller lovens krav.
Årets pensjonspremie på kr 772 203 inngår i andre ytelser.

Revisor

Kostnadsført revisjonshonorar for 2020 utgjør kr 31 900.

I tillegg kommer andre tjenester inklusiv utarbeidelse av årsregnskap og ligningspapirer med kr 11 500.

Lån

Det er ikke gitt lån eller lignende til ledende personer, aksjeeiere m.v.

Note 4 Offentlig tilskudd

I 2020 har selskapet kostnadsført tilskudd til forsknings- og utviklingsprosjekter via SkatteFUNN-ordningen på kr 477 058. Beløpet er i sin helhet ført som reduksjon av kostnader tilknyttet prosjektet med kr 225 827 mot lønnskostnad og kr 251 231 mot annen driftskostnad. I 2019 kostnadsførte selskapet kr 0 i tilskudd hvorav kr 0 ble ført mot lønnskostnad og kr 0 ble ført til reduksjon av annen driftskostnad.



Note 5 Anleggsmidler

	Driftsløse, inventar ol.	Leasede anleggsmidler	Sum
Anskaffelseskost pr. 01.01.20	3 797 855	68 667 257	72 465 112
+ Tilgang kjøpte driftsmidler	555 322	15 103 301	15 658 623
+ Tilgang overførte driftsmidler	0		0
= Anskaffelseskost 31.12.20	4 353 177	83 770 558	88 123 735
Akkumulerte avskrivninger 31.12.20	2 397 599	50 336 081	52 733 680
= Bokført verdi 31.12.20	1 955 577	33 434 477	35 390 054
Årets ordinære avskrivninger	382 993	6 249 075	6 632 068
Økonomisk levetid	0-5 år	5 år	

Note 6 Kundefordringer

	2020	2019
Kundefordringer	4 179 460	5 340 160
- avsatt til forventet tap	0	0
Kundefordringer i balansen	4 179 460	5 340 160

Note 7 Bundne midler

Inkludert i selskapets bankinnskudd pr 31.12. er bundne midler til skattetrekk kr 947 382.

Note 8 Egenkapital

	Aksjekapital	Overkurs	Annen innskutt Egenkapital	Annen egenkapital	Sum
Pr 01.01.2020	247 270	529 810	7 058 393	470 041	8 305 514
Årets resultat	0	0	0	8 873 668	8 873 668
Avgitt konsernbidrag, netto	0	0	0	-8 821 295	-8 821 295
Pr 31.12.2020	247 270	529 810	7 058 393	522 414	8 357 887



Note 9 Aksjonærer

Aksjekapitalen i Velde Transport AS pr. 31.12 består av:

	Antall	Pålydende	Bokført
Ordinære aksjer	9 327	26,5	247 270
Sum	9 327		247 270

Eierstruktur

De største aksjonærene i % pr. 31.12 var:

	Ordinære	Eierandel	Stemmeandel
Velde Industri AS	9 327	100,0	100,0

Alle aksjer har lik stemmerett. Det er ikke forskjellige aksjeklasser i selskapet. Velde Industri AS eies 29,53% av Ølberg Invest AS, hvor styrets leder, Egil Velde, eier 100%, 29,53% av Steinrøys Invest AS, hvor styremedlem, Harald Velde, eier 100% og 29,53% av Nyvik Invest AS, hvor styremedlem Reidar Velde, eier 100%

Note 10 Skatt

Arets skattekostnad	2020	2019
Resultatført skatt på ordinært resultat:		
Betalbar skatt	2 488 057	244 917
Endring i utsatt skatt	-118 937	298 464
Skattekostnad ordinært resultat	2 369 120	543 381

Skattepliktig inntekt:		
Ordinært resultat før skatt	11 242 788	2 474 091
Permanente forskjeller	-474 058	-4 178
Endring i midlertidige forskjeller	540 623	-1 356 653
Avgitt konsernbidrag	-11 309 352	-1 113 259
Anvendelse av fremførbart underskudd	0	-1
Skattepliktig inntekt	0	0

Betalbar skatt i balansen:		
Betalbar skatt på årets resultat	2 488 057	244 917
Betalbar skatt på avgitt konsernbidrag	-2 488 057	-244 917
Sum betalbar skatt i balansen	0	0

Skatteeffekten av midlertidige forskjeller som har gitt opphav til utsatt skatt og utsatte skattefordeler, spesifisert på typer av midlertidige forskjeller

	2020	2019	Endring
Varige driftsmidler	1 736 953	2 200 946	463 993
Balanseførte leieavtaler	-560 880	-484 250	76 630
Sum	1 176 073	1 716 696	540 623
Grunnlag for utsatt skatt	1 176 073	1 716 696	540 623
Utsatt skatt (22 %)	258 736	377 673	118 937



Note 11 Pantstillelser

Velde Transport AS stiller sikkerhet for langsiktig lån og kassekreditt tatt opp i Velde Industri AS. Langsiktig lån er på kr 144 116 661, ubenyttet kassekredittramme er kr 25 000 000 og garantiramme på kr 5 000 000.

Selskapet inngår i gruppens konsernkontosystem og er således solidarisk ansvarlig for all bankgjeld som gruppen måtte pådra seg. Bokført saldo inngår i Velde Industri AS sin netto saldo mot konsernets bankforbindelse.

	2020	2019
Av selskapets bokførte gjeld er sikret med pant:	0	0
Bokført verdi av eiendeler stillet som sikkerhet:		
Driftsløsøre og inventar	35 390 055	26 363 500
Kundefordringer	4 179 460	5 340 160
Sum	39 569 514	31 703 660

Note 12 Fordringer, gjeld og garantiforpliktelser

	2020	2019
Solidarisk ansvarlig konserngjeld som forfaller senere enn 5 år	124 033 326	83 849 988

Note 13 Mellomværende med selskap i samme konsern og tilknyttede selskap

	2020	2019
Kundefordringer	3 699 907	4 968 303
Andre fordringer	966 796	1 882 740
Andre kortsiktige fordringer - konsernkontoordning	21 261 594	8 473 709
Leverandørgjeld	1 076 300	605 020
Annen kortsiktig gjeld	12 407 940	1 113 259
Annen kortsiktig gjeld - konsernkontoordning	0	1 797 324

Annen kortsiktig gjeld inkluderer avsatt konsernbidrag.

Note 14 Øvrig langsiktig gjeld

Pr 31.12.20 hadde selskapet 49 løpende leasingavtaler som i hovedsak relaterer seg til leie av transportmidler. Alle avtaler har en løpetid på 5 år. Kontrakter som utløper vil bli erstattet av nye.

Selskapet har balanseført en forpliktelse knyttet til leieavtaler med kr 33 995 357. Resterende utbetalinger av leie fordeler seg som følger:

	Nåverdi
Totalt	33 995 357
herav med forfall	
- i løpet av det kommende år	9 213 237
- fra to til fem år frem i tid	24 782 120
- mer enn fem år frem i tid	0