



ÅRSREGNSKAPET FOR REGNSKAPSÅRET 2020 - GENERELL INFORMASJON

Enheten

Organisasjonsnummer:	984 684 215
Organisasjonsform:	Aksjeselskap
Foretaksnavn:	MASKINPAKKING AS
Forretningsadresse:	Johan Follestadts vei 18 3474 ÅROS

Regnskapsår

Årsregnskapets periode:	01.01.2020 - 31.12.2020
-------------------------	-------------------------

Konsern

Mørselskap i konsern:	Ja
Konsernregnskap lagt ved:	Ja

Regnskapsregler

Regler for små foretak benyttet:	Ja
Benyttet ved utarbeidelsen av årsregnskapet til selskapet:	Regnskapslovens alminnelige regler
Benyttet ved utarbeidelsen av årsregnskapet til konsernet:	Regnskapslovens alminnelige regler

Årsregnskapet fastsatt av kompetent organ

Bekreftet av representant for selskapet:	Christian Bruusgaard
Dato for fastsettelse av årsregnskapet:	07.05.2021

Grunnlag for avgivelse

År 2020: Årsregnskapet er elektronisk innlevert
År 2019: Tall er hentet fra elektronisk innlevert årsregnskap fra 2020

Det er ikke krav til at årsregnskapet m.v. som sendes til Regnskapsregisteret er undertegnet. Kontrollen på at dette er utført ligger hos revisor/enhetens øverste organ. Sikkerheten ivaretas ved at innsender har rolle/rettighet for innsending av årsregnskapet via Altinn, og ved at det bekreftes at årsregnskapet er fastsatt av kompetent organ.

Brønnøysundregistrene, 21.07.2022



Resultatregnskap

Beløp i: NOK	Note	2020	2019
RESULTATREGNSKAP			
Inntekter			
Salgsinntekt		152 934 613	122 566 948
Annen driftsinntekt		1 029 843	2 045 646
Sum inntekter		153 964 456	124 612 594
Kostnader			
Endring i beholdning av varer under tilvirkning og ferdig tilvirkede varer		424	
Varekostnad		100 188 595	81 725 615
Lønnskostnad		26 698 142	22 158 787
Avskrivning av driftsmidler og immaterielle eiendeler		3 124 329	3 096 194
Annen driftskostnad		14 649 069	15 384 791
Sum kostnader		144 660 559	122 365 386
Driftsresultat		9 303 897	2 247 208
Finansinntekter og finanskostnader			
Annen renteinntekt		75 668	38 231
Annen finansinntekt		2 520 519	491 052
Sum finansinntekter		2 596 187	529 283
Annen rentekostnad		646 771	790 064
Annen finanskostnad		2 920 897	738 994
Sum finanskostnader		3 567 667	1 529 058
Netto finans		-971 480	-999 775
Ordinært resultat før skattekostnad		8 332 417	1 247 432
Skattekostnad på ordinært resultat		1 438 870	-101 332
Ordinært resultat etter skattekostnad		6 893 547	1 348 764
Årsresultat		6 893 547	1 348 764
Årsresultat etter minoritetsinteresser		6 893 547	1 348 764



Resultatregnskap

Beløp i: NOK	Note	2020	2019
Totalresultat		6 893 547	1 348 764
Overføringer og disponeringer			
Ordinært utbytte		5 000 000	2 000 000
Avsatt til annen egenkapital		1 893 547	-651 236
Sum overføringer og disponeringer		6 893 547	1 348 764



Balanse

Beløp i: NOK	Note	2020	2019
BALANSE - EIENDELER			
Anleggsmidler			
Immaterielle eiendeler			
Konsesjoner, patenter o.l.		160 000	160 000
Sum immaterielle eiendeler		160 000	160 000
Varige driftsmidler			
Tomter, bygninger o.a. fast eiendom		8 055 679	8 305 446
Maskiner og anlegg		5 856 883	7 282 556
Driftsløsøre, inventar o.a. utstyr		2 766 888	2 045 196
Sum varige driftsmidler		16 679 450	17 633 198
Finansielle anleggsmidler			
Investering i datterselskap		45 735	45 735
Lån til foretak i samme konsern		191 693	191 693
Lån til tilknyttet selskap og felles kontrollert virksomhet		3 835 251	
Sum finansielle anleggsmidler		4 072 679	237 428
Sum anleggsmidler		20 912 129	18 030 626
Omløpsmidler			
Varer			
Lager av varer og annen beholdning		12 859 431	11 592 241
Sum varer		12 859 431	11 592 241
Fordringer			
Kundefordringer		4 692 364	12 926 899
Andre kortsiktige fordringer		908 234	1 936 275
Sum fordringer		5 600 597	14 863 174
Bankinnskudd, kontanter og lignende			
Bankinnskudd, kontanter o.l.		6 324 736	898 242
Sum bankinnskudd, kontanter og lignende		6 324 736	898 242
Sum omløpsmidler		24 784 764	27 353 657



Balanse

Beløp i: NOK	Note	2020	2019
SUM EIENDELER		45 696 893	45 384 283
BALANSE - EGENKAPITAL OG GJELD			
Egenkapital			
Innskutt egenkapital			
Aksjekapital		100 000	100 000
Beholdning av egne aksjer			-34 600
Sum innskutt egenkapital		100 000	65 400
Opptjent egenkapital			
Annen egenkapital		18 829 219	17 864 724
Sum opptjent egenkapital		18 829 219	17 864 724
Sum egenkapital		18 929 219	17 930 124
Gjeld			
Langsiktig gjeld			
Utsatt skatt		771 496	395 511
Sum avsetninger for forpliktelser		771 496	395 511
Annen langsiktig gjeld			
Gjeld til kredittinstitusjoner		5 500 000	3 000 000
Sum annen langsiktig gjeld		5 500 000	3 000 000
Sum langsiktig gjeld		6 271 496	3 395 511
Kortsiktig gjeld			
Gjeld til kredittinstitusjoner			8 051 994
Leverandørgjeld		8 144 227	7 351 461
Skyldig offentlige avgifter		2 254 932	2 142 854
Utbytte		5 000 000	2 000 000
Annen kortsiktig gjeld		5 097 019	4 512 339
Sum kortsiktig gjeld		20 496 178	24 058 648
Sum gjeld		26 767 674	27 454 159
SUM EGENKAPITAL OG GJELD		45 696 893	45 384 283



Balanse

Beløp i: NOK	Note	2020	2019
---------------------	-------------	-------------	-------------



Konsernets resultatregnskap

Beløp i: NOK	Note	2020	2019
RESULTATREGNSKAP			
Inntekter			
Salgsinntekt		166 772 521	133 345 428
Annen driftsinntekt		1 254 713	2 817 554
Sum inntekter	2	168 027 234	136 162 982
Kostnader			
Varekostnad		110 436 120	88 962 705
Lønnskostnad	3, 7	26 698 142	22 158 787
Avskrivning av driftsmidler og immaterielle eiendeler	8	3 124 328	3 096 194
Annen driftskostnad	3, 7, 10	17 738 214	18 741 621
Sum kostnader		157 996 804	132 959 306
Driftsresultat		10 030 430	3 203 676
Finansinntekter og finanskostnader			
Annen renteinntekt		75 668	38 231
Annen finansinntekt		2 478 785	510 917
Sum finansinntekter		2 554 453	549 148
Annen rentekostnad		1 168 213	1 789 437
Annen finanskostnad		2 933 653	738 994
Sum finanskostnader		4 101 866	2 528 431
Netto finans		-1 547 413	-1 979 283
Ordinært resultat før skattekostnad		8 483 017	1 224 392
Skattekostnad på ordinært resultat	5	1 427 916	-55 457
Ordinært resultat etter skattekostnad		7 055 101	1 279 849
Årsresultat		7 055 101	1 279 849
Årsresultat etter minoritetsinteresser		7 055 101	1 279 849
Totalresultat		7 055 101	1 279 849



Konsernets resultatregnskap

Beløp i: NOK	Note	2020	2019
Overføringer og disponeringer			
Ordinært utbytte		5 000 000	2 000 000
Avsatt til annen egenkapital		2 055 101	
Overført fra annen egenkapital			-720 151
Sum overføringer og disponeringer		7 055 101	1 279 849



Konsernets balanse

Beløp i: NOK	Note	2020	2019
BALANSE - EIENDELER			
Anleggsmidler			
Immaterielle eiendeler			
Konsesjoner, patenter o.l.		160 000	160 000
Sum immaterielle eiendeler	8	160 000	160 000
Varige driftsmidler			
Tomter, bygninger o.a. fast eiendom		8 055 679	8 305 446
Maskiner og anlegg		5 856 883	7 282 556
Driftsløsøre, inventar o.a. utstyr		2 766 888	2 045 196
Sum varige driftsmidler	8, 9	16 679 450	17 633 198
Finansielle anleggsmidler			
Investering i datterselskap	14		
Andre langsiktige fordringer		3 991 176	74 448
Sum finansielle anleggsmidler		3 991 176	74 448
Sum anleggsmidler		20 830 626	17 867 646
Omløpsmidler			
Varer			
Sum varer	4, 9	26 042 178	23 276 612
Fordringer			
Kundefordringer	6, 9	7 764 514	14 567 225
Andre kortsiktige fordringer	7	1 003 678	1 984 405
Sum fordringer		8 768 192	16 551 630
Bankinnskudd, kontanter og lignende			
Bankinnskudd, kontanter o.l.	11	6 997 417	1 031 007
Sum bankinnskudd, kontanter og lignende		6 997 417	1 031 007
Sum omløpsmidler		28 786 698	29 220 943
SUM EIENDELER		49 617 324	47 088 589



Konsernets balanse

Beløp i: NOK	Note	2020	2019
BALANSE - EGENKAPITAL OG GJELD			
Egenkapital			
Innskutt egenkapital			
Aksjekapital	12	100 000	100 000
Beholdning av egne aksjer			-34 600
Sum innskutt egenkapital		100 000	65 400
Opptjent egenkapital			
Annen egenkapital		19 363 486	18 202 835
Sum opptjent egenkapital		19 363 486	18 202 835
Sum egenkapital	13	19 463 486	18 268 235
Gjeld			
Langsiktig gjeld			
Utsatt skatt	5	959 212	524 941
Sum avsetninger for forpliktelser		959 212	524 941
Annen langsiktig gjeld			
Gjeld til kredittinstitusjoner		5 500 000	3 000 000
Øvrig langsiktig gjeld	11		
Sum annen langsiktig gjeld		5 500 000	3 000 000
Sum langsiktig gjeld		6 459 212	3 524 941
Kortsiktig gjeld			
Gjeld til kredittinstitusjoner	9		8 051 994
Leverandørgjeld		10 786 740	8 349 731
Betalbar skatt	5		51 368
Skyldig offentlige avgifter		2 254 932	2 142 854
Utbytte		5 000 000	2 000 000
Annen kortsiktig gjeld		5 652 954	4 699 466
Sum kortsiktig gjeld		23 694 626	25 295 413
Sum gjeld		30 153 838	28 820 354
SUM EGENKAPITAL OG GJELD		49 617 324	47 088 589



Konsernets balanse

Beløp i: NOK	Note	2020	2019
---------------------	-------------	-------------	-------------



Brønnøysundregistrene

ÅRSREGNSKAP FOR REGNSKAPSÅRET 2020 - GENERELL INFORMASJON

Journalnummer: 2021 803628

Enheten

Organisasjonsnummer: 984 684 215
Organisasjonsform: Aksjeselskap
Foretaksnavn: MASKINPAKKING AS
Forretningsadresse: Johan Follestad's vei 18
3474 ÅROS

Regnskapsår

Årsregnskapets periode: 01.01.2020 - 31.12.2020

Konsern

Morselskap i konsern: Ja
Konsernregnskap lagt ved: Ja

Regnskapsregler

Regler for små foretak benyttet: Ja
Benyttet ved utarbeidelsen av
årsregnskapet til selskapet: Regnskapslovens alminnelige regler
Benyttet ved utarbeidelsen av
årsregnskapet til konsernet: Regnskapslovens alminnelige regler

Årsregnskapet fastsatt av kompetent organ

Bekreftet av representant for selskapet: Christian Bruusgaard
Dato for fastsettelse av årsregnskapet: 07.05.2021

Grunnlag for avgivelse

År 2020: Årsregnskap er elektronisk innlevert.
År 2019: Tall er hentet fra elektronisk innlevert årsregnskap fra 2020.

Det er ikke krav til at årsregnskapet m.v. som sendes til Regnskapsregisteret er undertegnet. Kontrollen på at dette er utført ligger hos revisor/enhetens øverste organ. Sikkerheten ivaretas ved at innsender har rolle/rettighet for innsending av årsregnskapet via Altinn, og ved at det bekreftes at årsregnskapet er fastsatt av kompetent organ.

Brønnøysundregistrene, 12.10.2021



Organisasjonsnr: 984 684 215
MASKINPAKKING AS

RESULTATREGNSKAP

Beløp i: NOK	Note	2020	2019
RESULTATREGNSKAP			
Inntekter			
Salgsinntekt		152 934 613	122 566 948
Annen driftsinntekt		1 029 843	2 045 646
Sum inntekter		153 964 456	124 612 594
Kostnader			
Endring i beholdning av varer under tilvirkning og ferdig tilvirkede varer		424	
Varekostnad		100 188 595	81 725 615
Lønnskostnad		26 698 142	22 158 787
Avskrivning av driftsmidler og immaterielle eiendeler		3 124 329	3 096 194
Annen driftskostnad		14 649 069	15 384 791
Sum kostnader		144 660 559	122 365 386
Driftsresultat		9 303 897	2 247 208
Finansinntekter og finanskostnader			
Annen renteinntekt		75 668	38 231
Annen finansinntekt		2 520 519	491 052
Sum finansinntekter		2 596 187	529 283
Annen rentekostnad		646 771	790 064
Annen finanskostnad		2 920 897	738 994
Sum finanskostnader		3 567 667	1 529 058
Netto finans		-971 480	-999 775
Ordinært resultat før skattekostnad			
Skattekostnad på ordinært resultat		1 438 870	-101 332
Ordinært resultat etter skattekostnad		6 893 547	1 348 764
Årsresultat		6 893 547	1 348 764
Årsresultat etter minoritetsinteresser		6 893 547	1 348 764
Totalresultat		6 893 547	1 348 764
Overføringer og disponeringer			
Ordinært utbytte		5 000 000	2 000 000



Avsatt til annen egenkapital	1 893 547	-651 236
Sum overføringer og disponeringer	6 893 547	1 348 764



Organisasjonsnr: 984 684 215
MASKINPAKKING AS

BALANSE

Beløp i: NOK	Note	2020	2019
BALANSE - EIENDELER			
Anleggsmidler			
Immaterielle eiendeler			
Konsesjoner, patenter o.l.		160 000	160 000
Sum immaterielle eiendeler		160 000	160 000
Varige driftsmidler			
Tomter, bygninger o.a. fast eiendom		8 055 679	8 305 446
Maskiner og anlegg		5 856 883	7 282 556
Driftsløsøre, inventar o. a. utstyr		2 766 888	2 045 196
Sum varige driftsmidler		16 679 450	17 633 198
Finansielle anleggsmidler			
Investering i datterselskap		45 735	45 735
Lån til foretak i samme konsern		191 693	191 693
Lån til tilknyttet selskap og felles kontrollert virksomhet		3 835 251	
Sum finansielle anleggsmidler		4 072 679	237 428
Sum anleggsmidler		20 912 129	18 030 626
Omløpsmidler			
Varer			
Lager av varer og annen beholdning		12 859 431	11 592 241
Sum varer		12 859 431	11 592 241
Fordringer			
Kundefordringer		4 692 364	12 926 899
Andre kortsiktige fordringer		908 234	1 936 275
Sum fordringer		5 600 597	14 863 174
Bankinnskudd, kontanter og lignende			
Bankinnskudd, kontanter o. l.		6 324 736	898 242
Sum bankinnskudd, kontanter og lignende		6 324 736	898 242
Sum omløpsmidler		24 784 764	27 353 657
SUM EIENDELER		45 696 893	45 384 283



BALANSE - EGENKAPITAL OG GJELD

Egenkapital

Innskutt egenkapital

Aksjekapital	100 000	100 000
Beholdning av egne aksjer		-34 600
Sum innskutt egenkapital	100 000	65 400

Opptjent egenkapital

Annen egenkapital	18 829 219	17 864 724
Sum opptjent egenkapital	18 829 219	17 864 724

Sum egenkapital	18 929 219	17 930 124
------------------------	-------------------	-------------------

Gjeld

Langsiktig gjeld

Utsatt skatt	771 496	395 511
Sum avsetninger for forpliktelser	771 496	395 511

Annen langsiktig gjeld

Gjeld til kredittinstitusjoner	5 500 000	3 000 000
Sum annen langsiktig gjeld	5 500 000	3 000 000

Sum langsiktig gjeld	6 271 496	3 395 511
-----------------------------	------------------	------------------

Kortsiktig gjeld

Gjeld til kredittinstitusjoner		8 051 994
Leverandørgjeld	8 144 227	7 351 461
Skyldig offentlige avgifter	2 254 932	2 142 854
Utbytte	5 000 000	2 000 000
Annen kortsiktig gjeld	5 097 019	4 512 339
Sum kortsiktig gjeld	20 496 178	24 058 648

Sum gjeld	26 767 674	27 454 159
------------------	-------------------	-------------------

SUM EGENKAPITAL OG GJELD	45 696 893	45 384 283
---------------------------------	-------------------	-------------------



Organisasjonsnr: 984 684 215
MASKINPAKKING AS

KONSERNRESULTATREGNSKAP

Beløp i: NOK	Note	2020	2019
RESULTATREGNSKAP			
Inntekter			
Salgsinntekt		166 772 521	133 345 428
Annen driftsinntekt		1 254 713	2 817 554
Sum inntekter	2	168 027 234	136 162 982
Kostnader			
Varekostnad		110 436 120	88 962 705
Lønnskostnad	3, 7	26 698 142	22 158 787
Avskrivning av driftsmidler og immaterielle eiendeler	8	3 124 328	3 096 194
Annen driftskostnad	3, 7, 10	17 738 214	18 741 621
Sum kostnader		157 996 804	132 959 306
Driftsresultat		10 030 430	3 203 676
Finansinntekter og finanskostnader			
Annen renteinntekt		75 668	38 231
Annen finansinntekt		2 478 785	510 917
Sum finansinntekter		2 554 453	549 148
Annen rentekostnad		1 168 213	1 789 437
Annen finanskostnad		2 933 653	738 994
Sum finanskostnader		4 101 866	2 528 431
Netto finans		-1 547 413	-1 979 283
Ordinært resultat før skattekostnad			
Skattekostnad på ordinært resultat	5	1 427 916	-55 457
Ordinært resultat etter skattekostnad		7 055 101	1 279 849
Årsresultat		7 055 101	1 279 849
Årsresultat etter minoritetsinteresser		7 055 101	1 279 849
Totalresultat		7 055 101	1 279 849
Overføringer og disponeringer			
Ordinært utbytte		5 000 000	2 000 000
Avsatt til annen egenkapital		2 055 101	
Overført fra annen egenkapital			-720 151



Sum overføringer og
disponeringer

7 055 101

1 279 849



Organisasjonsnr: 984 684 215
MASKINPAKKING AS

KONSERNBALANSE

Beløp i: NOK	Note	2020	2019
BALANSE - EIENDELER			
Anleggsmidler			
Immaterielle eiendeler			
Konsesjoner, patenter o.l.		160 000	160 000
Sum immaterielle eiendeler	8	160 000	160 000
Varige driftsmidler			
Tomter, bygninger o.a. fast eiendom		8 055 679	8 305 446
Maskiner og anlegg		5 856 883	7 282 556
Driftsløsøre, inventar o. a. utstyr		2 766 888	2 045 196
Sum varige driftsmidler	8, 9	16 679 450	17 633 198
Finansielle anleggsmidler			
Investering i datterselskap 14			
Andre langsiktige fordringer		3 991 176	74 448
Sum finansielle anleggsmidler		3 991 176	74 448
Sum anleggsmidler		20 830 626	17 867 646
Omløpsmidler			
Varer			
Sum varer	4, 9	26 042 178	23 276 612
Fordringer			
Kundefordringer	6, 9	7 764 514	14 567 225
Andre kortsiktige fordringer	7	1 003 678	1 984 405
Sum fordringer		8 768 192	16 551 630
Bankinnskudd, kontanter og lignende			
Bankinnskudd, kontanter o. l.	11	6 997 417	1 031 007
Sum bankinnskudd, kontanter og lignende		6 997 417	1 031 007
Sum omløpsmidler		28 786 698	29 220 943
SUM EIENDELER		49 617 324	47 088 589

BALANSE - EGENKAPITAL OG GJELD

Egenkapital



Innskutt egenkapital			
Aksjekapital	12	100 000	100 000
Beholdning av egne aksjer			-34 600
Sum innskutt egenkapital		100 000	65 400
Opptjent egenkapital			
Annen egenkapital		19 363 486	18 202 835
Sum opptjent egenkapital		19 363 486	18 202 835
Sum egenkapital	13	19 463 486	18 268 235
Gjeld			
Langsiktig gjeld			
Utsatt skatt	5	959 212	524 941
Sum avsetninger for forpliktelses		959 212	524 941
Annen langsiktig gjeld			
Gjeld til kredittinstitusjoner		5 500 000	3 000 000
Øvrig langsiktig gjeld	11		
Sum annen langsiktig gjeld		5 500 000	3 000 000
Sum langsiktig gjeld		6 459 212	3 524 941
Kortsiktig gjeld			
Gjeld til kredittinstitusjoner	9		8 051 994
Leverandørgjeld		10 786 740	8 349 731
Betalbar skatt	5		51 368
Skyldig offentlige avgifter		2 254 932	2 142 854
Utbytte		5 000 000	2 000 000
Annen kortsiktig gjeld		5 652 954	4 699 466
Sum kortsiktig gjeld		23 694 626	25 295 413
Sum gjeld		30 153 838	28 820 354
SUM EGENKAPITAL OG GJELD		49 617 324	47 088 589



Organisasjonsnr: 984 684 215
MASKINPAKKING AS

NOTEOPPLYSNINGER - SELSKAP - alle poster oppgitt i hele tall

Note
3

Antall årsverk i regnskapsåret

Virksomheten har hatt følgende antall årsverk:
39.00



Organisasjonsnr: 984 684 215
MASKINPAKKING AS

NOTEOPPLYSNINGER - KONSERN

- alle poster oppgitt i hele tall



REGNSKAP PR. 31.12.2020

Maskinpakking AS

Org.nr. 984 684 215

Penneo document key: DFMT18-APV6B-A6263-WEEEK-X6T7N-X1FNN



Resultatregnskap

Maskinpakking AS

Morselskap			Konsern	
2020	2019	Note	2020	2019
Driftsinntekter og driftskostnader				
152 934 613	122 566 948		166 772 521	133 345 428
1 029 843	2 045 646		1 254 713	2 817 554
153 964 456	124 612 594	2	168 027 234	136 162 982
100 189 019	81 725 615		110 436 120	88 962 705
26 698 142	22 158 787	3, 7	26 698 142	22 158 787
3 124 328	3 096 194	8	3 124 328	3 096 194
14 649 069	15 384 791	3, 7, 10	17 738 214	18 741 621
144 660 558	122 365 386		157 996 804	132 959 306
9 303 898	2 247 208		10 030 430	3 203 676
Finansinntekter og finanskostnader				
75 668	38 231		75 668	38 231
2 520 519	491 052		2 478 785	510 917
646 771	790 064		1 168 213	1 789 437
2 920 897	738 994		2 933 653	738 994
-971 481	-999 775		-1 547 413	-1 979 283
8 332 417	1 247 432		8 483 017	1 224 392
1 438 870	-101 332	5	1 427 916	-55 457
6 893 547	1 348 764		7 055 101	1 279 849
Overføringer				
5 000 000	2 000 000		5 000 000	2 000 000
1 893 547	0		2 055 101	0
0	651 236		0	720 151
6 893 547	1 348 764		7 055 101	1 279 849

Penneo document key: DFMT18-APV6B-A6263-WEEEK-X6T7N-X1FNN



KONTANTSTRØMOPPSTILLING KONSERNET MASKINPAKKING AS 01.01.2020-31.12.2020

MOR		KONSERN	
2 020	2 019 Beløp i NOK	2 020	2 019
Kontantstrømmer fra operasjonelle aktiviteter			
8 332 417	1 247 432	8 483 017	1 192 116
	Resultat før skatt		
	Periodens betalte skatt	-51 368	-74 291
3 124 328	3 096 194	3 124 328	3 096 194
	Ordinære avskrivninger		
-1 267 189	-1 974 391	-1 382 783	-1 927 751
	Endringer i varer		
8 234 535	-3 743 320	6 802 711	-4 782 936
	Endringer i kundefordringer		
792 766	-3 983 688	2 437 009	-5 260 414
	Endringer i leverandørgjeld		
-2 160 293	462 656	-1 816 434	242 647
	Endringer i andre tidsavgrensninger		
17 056 564	-4 895 117	17 596 480	-7 514 435
	Netto kontantstrøm fra operasjonelle aktiviteter		
Kontantstrømmer fra investeringsaktiviteter			
	Innbetalinger ved salg av varige driftsmidler		
-4 078 076	-1 241 280	-4 078 076	-1 241 280
	Utbetalinger ved kjøp av varige driftsmidler		
	- Utbetalinger ved kjøp av egne aksjer		-
-4 078 076	-1 241 280	-4 078 076	-1 241 280
	Netto kontantstrøm fra investeringsaktiviteter		
Kontantstrømmer fra finansieringsaktiviteter			
-5 551 994	6 068 733	-5 551 994	6 068 733
	Opptak/nedbetaling av gjeld (kortsiktig og langsiktig)		
	Avgitt lån til konsernselskap		-
-2 000 000	- Utbytte	-2 000 000	-
-7 551 994	6 068 733	-7 551 994	6 068 733
	Netto kontantstrøm fra finansieringsaktiviteter		
5 426 494	-67 664	5 966 410	-2 686 982
	Netto endring i likvider i året		
898 242	965 906	1 031 007	3 717 989
	Konter og bankinnskudd per 01.01.		
6 324 736	898 242	6 997 417	1 031 007
	Kontantbeholdning 31.12		

Penneo document key: DFMT18-APV6B-A6263-WEEKK-X6T7N-X1FNN



Maskinpakking AS

Noter til regnskapet 2020

Note 1 Regnskapsprinsipper

Selskapet er et øvrig foretak iht. regnskapsloven og har lagt følgende regnskapsprinsipper til grunn:

Konsolideringsprinsipper

Konsernregnskapet omfatter Maskinpakking AS med datterselskaper hvor Maskinpakking AS eier direkte eller indirekte mer enn 50 prosent. Det er anvendt ensartede regnskapsprinsipper i konsernselskapenes regnskaper. Alle transaksjoner og mellomværende mellom selskaper i konsernet er eliminert.

Salgsinntekter

Inntekter fra salg av varer resultatføres når varene er ferdig produsert da det kun produseres varer for kunde og ikke for eget lager.

Vurdering og klassifisering eiendeler og gjeld

Eiendeler bestemt til varig eie eller bruk er klassifisert som anleggsmidler. Andre eiendeler er klassifisert som omløpsmidler. Ved klassifisering av kortsiktig gjeld er tilsvarende kriterier lagt til grunn.

Anleggsmidler vurderes til anskaffelseskost, men nedskrives til virkelig verdi når verdifall forventes ikke å være forbigående. Anleggsmidler med begrenset økonomisk levetid avskrives planmessig når driftsmiddelet tas i bruk i virksomheten.

Langsiktig gjeld balanseføres til nominelt mottatt beløp på etableringstidspunktet. Langsiktig gjeld oppskrives ikke til virkelig verdi som følge av rentendring.

Omløpsmidler vurderes til laveste av anskaffelseskost og virkelig verdi. Kortsiktig gjeld balanseføres til nominelt mottatt beløp på etableringstidspunktet. Kortsiktig gjeld oppskrives ikke til virkelig verdi som følge av rentendring.

Enkelte poster er vurdert etter andre regler, og redegjøres for nedenfor.

Valuta

Pengeposter i utenlandsk valuta omregnes til balansedagens kurs.

Varige driftsmidler

Varige driftsmidler avskrives over forventet økonomisk levetid. Avskrivningene er som hovedregel fordelt lineært over antatt økonomisk levetid.

Datterselskap og tilknyttede selskaper

Datterselskap og tilknyttede selskaper vurderes etter kostmetoden i selskapsregnskapet. Investeringene er vurdert til anskaffelseskost for aksjene med mindre nedskrivning har vært nødvendig. Det er foretatt nedskrivning til virkelig verdi når verdifall skyldes årsaker som ikke kan antas å være forbigående og det må anses nødvendig etter god regnskapsskikk. Nedskrivninger er reversert når grunnlaget for nedskrivning ikke lenger er til stede. Utbytte, konsernbidrag og andre utdelinger fra datterselskap er inntektsført samme år som det er avsatt i givers regnskap. Overstiger utbytte/konsernbidraget andel av opptjent resultat etter anskaffelsestidspunktet, representerer den overskytende del tilbakebetaling av investert kapital, og utdelingene er fratrukket investeringens verdi i balansen til morselskapet.

Varer

Råvarer er vurdert til laveste verdi av anskaffelseskost og virkelig verdi.

Fordringer

Kundefordringer og andre fordringer oppføres til pålydende etter fradrag for avsetning til forventet tap. Avsetning til tap gjøres på grunnlag av en individuell vurdering av de enkelte fordringene.

Pensjoner

Selskapet har en kollektiv pensjonsordning for sine ansatte.

Skatter

Skatter kostnadsføres når de påløper, det vil si at skattekostnaden er knyttet til det regnskapsmessige resultat før skatt. Skattekostnaden består av betalbar skatt (skatt på årets skattepliktige inntekt) og endring i netto utsatt skatt. Skattekostnaden fordeles på ordinært resultat og resultat av ekstraordinære poster i henhold til skattegrunnlaget. Utsatt skatt og utsatt skattefordel presenteres netto i balansen.



Maskinpakking AS

Noter til regnskapet 2020

Note 2 Salgsinntekter inkl. konsernsalg fordelt på geografiske områder

	Mor		Konsern	
	2 020	2 019	2 020	2 019
Salgsinntekter innland	90 458 348	80 250 511	90 458 348	80 250 511
Salgsinntekter utland	55 442 213	44 362 083	76 314 172	55 912 471
Sum	145 900 562	124 612 594	166 772 520	136 162 982

Allt salg for morselskapet og konsernet er til Vest Europa.

Note 3 Lønnskostnader, antall ansatte, godtgjørelser m.v

Lønnskostnader:	Mor	
	2 020	2 019
Lønn	21 763 514	19 025 177
Arbeidsgjveravgift	3 317 136	2 961 301
Pensjon	696 277	664 448
Andre ytelser	921 215	-492 140
Sum	26 698 142	22 158 786
Antall årsverk:	39	40

Datterselskapet Maskinpakking AB har ingen ansatte.

Lønn til daglig leder i år er kr. 536 167. Andre godtgjørelser utgjør kr. 100 918.

Styret

Honorar til styret er utbetalt med kr. 130 000

Revisor

Kostnadsført revisjonshonorar utgjør kr. 87 000 for lovpålagt revisjon inklusive honorar for bistand med utarbeidelse av årsregnskap. Honorar for annen bistand kommer i tillegg med kr 2 950. Beløpene er eksklusive merverdiavgift.

Datterselskapet Maskinpakking Sweden AB er revidert av KGH A&V Services AB og kostnader til revisor er SEK 15 000.

Innskuddspensjon

Selskapet har innskuddsplaner i samsvar med lokale lover. Innskuddsplanen omfatter heltidsansatte og utgjør 2 % av lønnen. Kostnadsført innskudd utgjorde kr. 449 549 for året og kr. 339 679 for foregående år.

Note 4 Varebeholdning

Spesifisjon av varebeholdning:

	Morselskap		Konsern	
	2 020	2 019	2 020	2 019
Råvarer	8 926 385	12 067 590	9 088 044	12 113 655
Ferdigvarer	3 933 046	-475 349	3 933 046	-475 349
ukurans				
Sum varebeholdning	12 859 431	11 592 241	13 021 090	11 638 306

Varelageret består av råvarer, emballasje, egentilvirkede halvfabrikata, innkjøpte halvfabrikata og egentilvirkede ferdige varer. Ved vurdering av egentilvirkede halvfabrikata tillegges 30% av varens varekost. Ved vurdering av egentilvirkede varer tillegges full tilvirkningskost opp til virkelig verdi ettersom ferdig produsert varer anses å være kundens vare.

Note 5 Skatt

Årets skattekostnad fremkommer slik:	Mor		Konsern	
	2 020	2 019	2 020	2 019
Betalbar skatt på årets resultat	1 062 885		993 645	51 368
Betalbar skatt tidligere år				
Brutto endring utsatt skatt	375 985	-101 332	434 272	-106 825
Årets totale skattekostnad	1 438 870	-101 332	1 427 917	-55 457

Betalbar skatt i balansen fremkommer slik:

Betalbar skatt på årets resultat	0	0	69 240	-51 368
Skattefunn (inngår under andre kortsiktige fordringer)				
Betalbar skatt tidligere år				
Skattegjeld utenlandsk datterselskap				
Betalbar skatt i balansen	0	0	69 240	-51 368

Betalbar skatt i årets skattekostnad fremkommer slik:

Ordinært resultat før skattekostnad	8 332 417	1 247 432	8 483 017	1 224 392
Permanente forskjeller	-1 792 097	-1 708 033	-1 792 097	-1 708 033
Endring midlertidige forskjeller	634 349	199 806	634 349	199 806
Benyttet fremførbart underskudd	-2 343 373		-2 343 373	
Resultat utenlandsk datterselskap ikke med i norsk skattegrunnlag			126 332	42 905
Grunnlag betalbar skatt	4 831 296	-260 795	5 108 227	-240 931
Skatt 22%	1 062 885	0	1 123 810	

Spesifikasjon av grunnlag for utsatt skatt

Driftsmidler	3 506 802	4 141 151	3 506 802	4 141 151
Varelager				
Fremførbart underskudd	0	-2 343 373	0	-2 343 373
Periodiseringsfond Sverige			853 253	588 317
Grunnlag utsatt skatt/skattefordel	3 506 802	1 797 778	4 360 055	2 386 095
Utsatt skatt, 22%	771 496	395 511	959 212	524 941

Penneo document key: DFMT18-APV6B-A6263-WEEEK-X6T7N-X1FNN



Maskinpakking AS
Noter til regnskapet 2020

Note 6 Fordringer

Kundefordringene er oppført til pålydende.
Tapsførte fordringer utgjør i regnskapet kr. 0.

Note 7 Offentlige tilskudd

Selskapet har i 2020 hatt tre forsknings- og utviklingsprosjekt gjennom skattefunn. Det er i år kostnadsført til sammen kr. 9 161 989 på prosjektene som gav et tilskudd på kr. 1 740 778. Tilskuddet blir mottatt gjennom skatteoppgjøret og er oppført som andre fordringer i balansen, etter reduksjon av betalbar skatt. Tilskuddet er ført til reduksjon av hhv. lønnskostnader og andre driftskostnader og fordeltet seq med kr. 1 011 446 på lønnskostnader og kr. 729 332 på andre driftskostnader.
For 2019 var det kostnadsført til sammen kr. 8 452 720, med tilskudd på kr. 1 690 544 som fordeltet seq på lønnskostnader med kr. 914 282 og på andre driftskostnader med kr. 776 272.

Note 8 Varige driftsmidler

	Varemerke	Fast bygnings- messig innredning	Maskiner og anlegg	Inventar, løsøre	Total
Anskaffelseskost pr 01.01.	160 000	12 723 970	24 173 982	9 804 401	46 862 353
Tilgang kjøpte driftsmidler		630 465	439 995	1 100 120	2 170 580
Avgang solgte driftsmidler					0
Anskaffelseskost 31.12.	160 000	13 354 435	24 613 977	10 904 521	49 032 933
Akkumulerte avskrivninger 01.01.		4 418 524	16 891 426	7 759 205	29 069 155
Årets avskrivninger		880 231	1 865 669	378 428	3 124 328
Akkumulerte avskrivninger 31.12.		5 298 755	18 757 095	8 137 633	32 193 483
Balansført verdi pr. 31.12.20	160 000	8 055 680	5 856 883	2 766 888	16 839 450

Økonomisk levetid
Avskrivningsplan

-	6,67-10 % Lineær	6,67-10 % Lineær	10-33,3 % Lineær
---	---------------------	---------------------	---------------------

Årlig leie av ikke balansførte leieavtaler (operasjonelle leieavtaler) : 2 632 989

Leiekontraktens utløp 2016-2022

Note 9 Pantstillelser, garantier m.v

Bokført gjeld:

	2 020	Ramme	2 019	Ramme
Kassekreditt	0	10 000 000	8 051 994	10 000 000
	0	10 000 000	8 051 994	10 000 000

Bokførte verdi av eiendeler stilt som sikkerhet:

	2 020	2 019
Varige driftsmidler	16 839 450	17 633 198
Varelagre	12 859 431	11 592 899
Kundefordringer	4 692 364	12 926 899
Sum	34 391 245	42 152 996

Note 10 Transaksjoner med nærstående

Det er inngått en rammeavtale med nærstående selskap om leie av maskiner til bruk i produksjonen for perioden 01.01. til 31.12.
Ny avtale reforhandles hvert år evt. annet hvert år for de fleste maskinene. For to maskiner er det inngått en mer langvarig avtale med løpetid på åtte år.

Årlig leie var i 2019 på 2 755 882 pr. år. Og er i 2020 på 2 632 989 pr. pr.

Maskinpakking AS har i tillegg solgt varer til Maskinpakking AB med kr 5.221.164 og tjenester for kr 2.842.730.

Note 11 Bundne midler, bankbeholdning

Allt innestående i bank i morselskap utgjør bundne midler pr. 31.12. kr. 1 169 751

Kassekreditt i mor er ubenyttet og har en limit på kr 10 000 000.

Note 12 Aksjekapital og aksjonærinformasjon

Aksjekapitalen i Maskinpakking AS er på kr. 100.000, fordelt på 1.000 aksjer pålydende kr. 100.
Selskapet har kun en aksjeklasse.

Eierstruktur

De største aksjonærende i Maskinpakking AS pr. 31.12.:

	Antall aksjer	Eierandel
Idso Invest AS	200	20,00 %
Winmill AS, eies av Per Anders Berge	550	55,00 %
Kelli Food AS	250	25,00 %
Total antall aksjer	1 000	100,00 %

Penneo document key: DFMT18-APV6B-A6263-WEEEK-X6T7N-X1FINN



Maskinpakking AS

Noter til regnskapet 2020

Note 13 Egenkapital

Morselskap

	Aksjekapital	Egne aksjer	Annen egenkapital	Sum
Egenkapital pr 31.12.	100 000	-34 600	17 864 724	17 930 124
Årets resultat			6 893 547	6 893 547
Utbytte			-5 000 000	-5 000 000
Andre endringer		34 600	-929 052	-894 452
Egenkapital pr 31.12.	100 000	0	18 829 219	18 929 219

Konsern

	Aksjekapital	Egne aksjer	Konsern	Sum
Egenkapital pr 31.12.	100 000	-34 600	18 202 835	18 268 235
Årets resultat			7 055 101	7 055 101
Utbytte			-5 000 000	-5 000 000
Andre endringer		34 600	-894 452	-859 851
Egenkapital pr 31.12.	100 000	0	19 363 485	19 463 485

Note 14 Datterselskap

Selskapet eier aksjer i følgende datterselskaper:

	Ervervet	Kontor	Land	Eierandel	Stemmeandel
Maskinpakking Sweden AB	04.07.2014	Strömstad	Sverige	100 %	100 %

Maskinpakking Sweden AB viser et resultat for året på SEK. 121 066 og en egenkapital på SEK 739 526. Maskinpakking AS har en fordring mot Maskinpakking Sweden AB på NOK 831 369. Av fordringen er NOK 639 676 kundefordringer og NOK 191 693 aksjeeiertilskudd. Tilbakebetalingen av aksjeeiertilskuddet kan kun skje etter reglene for utdeling av utnytte i Sverige.

Datterselskapets regnskap er fullt ut konsolidert inn i konsernregnskapet.



PENNEO

The signatures in this document are legally binding. The document is signed using Penneo™ secure digital signature. The identity of the signers has been recorded, and are listed below.

"By my signature I confirm all dates and content in this document."

Christian Bruusgaard

Styreleder

Serial number: 9578-5999-4-1186270

IP: 81.175.xxx.xxx

2021-06-08 11:39:44Z



Frode Helge Mikkelsen

Styremedlem

Serial number: 9578-5999-4-1992948

IP: 62.92.xxx.xxx

2021-06-09 05:36:25Z



Sondov Medhus Øystese

Daglig leder

Serial number: 9578-5993-4-1647827

IP: 213.239.xxx.xxx

2021-06-10 07:50:20Z



Sondov Medhus Øystese

Styremedlem

Serial number: 9578-5993-4-1647827

IP: 213.239.xxx.xxx

2021-06-10 07:50:20Z



Ketil N Snarset

Styremedlem

Serial number: 9578-5999-4-2260569

IP: 213.239.xxx.xxx

2021-06-10 10:49:13Z



Martin Glimdal Norseth

Styremedlem

Serial number: 9578-5999-4-1240965

IP: 213.239.xxx.xxx

2021-06-11 03:39:56Z



Per Anders Berge

Styremedlem

Serial number: 9578-5997-4-361821

IP: 213.239.xxx.xxx

2021-06-11 05:56:47Z



Penneo document key: DFMT18-APV6B-A6263-WEEEK-X6T7N-X1FVN

This document is digitally signed using Penneo.com. The digital signature data within the document is secured and validated by the computed hash value of the original document. The document is locked and timestamped with a certificate from a trusted third party. All cryptographic evidence is embedded within this PDF, for future validation if necessary.

How to verify the originality of this document

This document is protected by an Adobe CDS certificate. When you open the

document in Adobe Reader, you should see, that the document is certified by **Penneo e-signature service <penneo@penneo.com>**. This guarantees that the contents of the document have not been changed.

You can verify the cryptographic evidence within this document using the Penneo validator, which can be found at <https://penneo.com/validate>



BDO AS
Bragernes Torg 2A
3017 Drammen

Uavhengig revisors beretning

Til generalforsamlingen i Maskinpakking AS

Uttalelse om revisjonen av årsregnskapet

Konklusjon

Vi har revidert årsregnskapet til Maskinpakking AS.

Årsregnskapet består av:

- Selskapsregnskapet, som består av balanse per 31. desember 2020, resultatregnskap og kontantstrømoppstilling for regnskapsåret avsluttet per denne datoen og noter, herunder et sammendrag av viktige regnskapsprinsipper, og
- Konsernregnskapet, som består av balanse per 31. desember 2020, resultatregnskap og kontantstrømoppstilling for regnskapsåret avsluttet per denne datoen og noter, herunder et sammendrag av viktige regnskapsprinsipper.

Etter vår mening:

- Er årsregnskapet avgitt i samsvar med lov og forskrifter
- Gir selskapsregnskapet et rettviseende bilde av den finansielle stillingen til Maskinpakking AS per 31. desember 2020 og av selskapets resultater og kontantstrømmer for regnskapsåret som ble avsluttet per denne datoen i samsvar med regnskapslovens regler og god regnskapsskikk i Norge
- Gir konsernregnskapet et rettviseende bilde av den finansielle stillingen til konsernet Maskinpakking AS per 31. desember 2020 og av konsernets resultater og kontantstrømmer for regnskapsåret som ble avsluttet per denne datoen i samsvar med regnskapslovens regler og god regnskapsskikk i Norge.

Grunnlag for konklusjonen

Vi har gjennomført revisjonen i samsvar med lov, forskrift og god revisjonsskikk i Norge, herunder de internasjonale revisjonsstandardene International Standards on Auditing (ISA-ene). Våre oppgaver og plikter i henhold til disse standardene er beskrevet i Revisors oppgaver og plikter ved revisjon av årsregnskapet. Vi er uavhengige av selskapet slik det kreves i lov og forskrift, og har overholdt våre øvrige etiske forpliktelser i samsvar med disse kravene. Etter vår oppfatning er innhentet revisjonsbevis tilstrekkelig og hensiktsmessig som grunnlag for vår konklusjon.

Annen informasjon

Ledelsen er ansvarlig for annen informasjon. Annen informasjon består av årsberetningen (men inkluderer ikke regnskapet og vår revisjonsberetning til regnskapet), som vi innhentet før datoen for denne revisjonsberetningen, og årsrapporten, som forventes å bli gjort tilgjengelig for oss etter denne datoen.

Vår uttalelse om revisjonen av årsregnskapet dekker ikke annen informasjon, og vi attesterer ikke den andre informasjonen.



I forbindelse med revisjonen av årsregnskapet er det vår oppgave å lese annen informasjon identifisert ovenfor med det formål å vurdere hvorvidt det foreligger vesentlig inkonsistens mellom annen informasjon og årsregnskapet, kunnskap vi har opparbeidet oss under revisjonen, eller hvorvidt den tilsynelatende inneholder vesentlig feilinformasjon.

Dersom vi, på bakgrunn av arbeidet vi har utført på annen informasjon som vi har innhentet før datoen på revisjonsberetningen, konkluderer med at disse andre opplysningene inneholder vesentlig feilinformasjon, er vi pålagt å uttale oss om dette. Vi har ingenting å rapportere i så henseende.

Dersom vi ved gjennomlesing av årsrapporten konkluderer med at rapporten inneholder vesentlig feilinformasjon, er vi pålagt å kommunisere forholdet til styret.

Styret og daglig leders ansvar for årsregnskapet

Styret og daglig leder (ledelsen) er ansvarlig for å utarbeide årsregnskapet i samsvar med lov og forskrifter, herunder for at det gir et rettviseende bilde i samsvar med regnskapslovens regler og god regnskapsskikk i Norge. Ledelsen er også ansvarlig for slik intern kontroll som den finner nødvendig for å kunne utarbeide et årsregnskap som ikke inneholder vesentlig feilinformasjon, verken som følge av misligheter eller utilsiktede feil.

Ved utarbeidelsen av årsregnskapet er ledelsen ansvarlig for å ta standpunkt til selskapets og konsernets evne til fortsatt drift og opplyse om forhold av betydning for fortsatt drift. Forutsetningen om fortsatt drift skal legges til grunn for årsregnskapet så lenge det ikke er sannsynlig at virksomheten vil bli avvirket.

Revisors oppgaver og plikter ved revisjonen av årsregnskapet

Vårt mål er å oppnå betryggende sikkerhet for at årsregnskapet som helhet ikke inneholder vesentlig feilinformasjon, verken som følge av misligheter eller utilsiktede feil, og å avgi en revisjonsberetning som inneholder vår konklusjon. Betryggende sikkerhet er en høy grad av sikkerhet, men ingen garanti for at en revisjon utført i samsvar med lov, forskrift og god revisjonsskikk i Norge, herunder ISA-ene, alltid vil avdekke vesentlig feilinformasjon som eksisterer. Feilinformasjon kan oppstå som følge av misligheter eller utilsiktede feil. Feilinformasjon blir vurdert som vesentlig dersom den enkeltvis eller samlet med rimelighet kan forventes å påvirke økonomiske beslutninger som brukerne foretar basert på årsregnskapet.

For videre beskrivelse av revisors oppgaver og plikter vises det til:
<https://revisorforeningen.no/revisjonsberetninger>

Uttalelse om andre lovmessige krav

Konklusjon om årsberetningen

Basert på vår revisjon av årsregnskapet som beskrevet ovenfor, mener vi at opplysningene i årsberetningen om årsregnskapet, forutsetningen om fortsatt drift og forslaget til anvendelse av overskuddet er konsistente med årsregnskapet og i samsvar med lov og forskrifter.

Konklusjon om registrering og dokumentasjon

Basert på vår revisjon av årsregnskapet som beskrevet ovenfor, og kontrollhandlinger vi har funnet nødvendig i henhold til internasjonal standard for attestasjonsoppdrag (ISAE) 3000 «Attestasjonsoppdrag som ikke er revisjon eller forenklet revisorkontroll av historisk finansiell



informasjon», mener vi at ledelsen har oppfylt sin plikt til å sørge for ordentlig og oversiktlig registrering og dokumentasjon av selskapets og konsernets regnskapsopplysninger i samsvar med lov og god bokføringskikk i Norge.

BDO AS

Anders Nordahl
statsautorisert revisor
(elektronisk signert)

Penneo document key: CUNTT-HEXEO-ZTZZK-GFZ6W-14WE2-IYES7



PENNEO

The signatures in this document are legally binding. The document is signed using Penneo™ secure digital signature. The identity of the signers has been recorded, and are listed below.

"By my signature I confirm all dates and content in this document."

Anders Nordahl

Partner

Serial number: 9578-5998-4-995843

IP: 188.95.xxx.xxx

2021-06-11 07:01:41Z



Penneo document key: CUNTT-HEXEO-ZTZZK-GFZ6W-14WE2-YES7

This document is digitally signed using Penneo.com. The digital signature data within the document is secured and validated by the computed hash value of the original document. The document is locked and timestamped with a certificate from a trusted third party. All cryptographic evidence is embedded within this PDF, for future validation if necessary.

How to verify the originality of this document

This document is protected by an Adobe CDS certificate. When you open the

document in Adobe Reader, you should see, that the document is certified by **Penneo e-signature service <penneo@penneo.com>**. This guarantees that the contents of the document have not been changed.

You can verify the cryptographic evidence within this document using the Penneo validator, which can be found at **<https://penneo.com/validate>**



Styrets årsberetning for Maskinpakking AS, 2020

Selskapets virksomhet omfatter kontraktsproduksjon og –pakking. Selskapet leverer tjenester innen produktutvikling, innkjøp, blanding/produksjon og pakking av tørre næringsmidler, helse og velvære produkter. Tørre næringsmidler utgjør hovedandel av volumet.

Fortsatt drift er lagt til grunn ved utarbeidelse av regnskapet. Det er ikke inntrådt forhold etter regnskapsårets utgang som er av betydning for bedømmelsen av selskapet.

Omsetningen i selskapet har steget noe i forhold til fjoråret og markedsutsiktene vurderes som gode. Vi har langsiktige avtaler med flere store kunder og har gode relasjoner med våre kunder. Det arbeides for å få en videre vekst i kommende år og vi ser en positiv utvikling hos både eksisterende og nye kunder.

Maskinpakking AS har pr årsskifte 42 ansatte, hvorav 3 er på deltid. Arbeidsmiljøet anses som tilfredsstillende, sykefraværet i 2020 var på 8,3 %, inklusive egenmeldinger som utgjør 0,7 %. Selskapet er tilknyttet bedriftshelsetjeneste. Det har blitt registrert 2 mindre skader i bedriftens avvikssystem, hvorav ingen har medført fravær.

I forbindelse med koronapandemien er det innført en rekke tiltak som sikrer ansatte og driften hos Maskinpakking Vi har ikke hatt medarbeidere som har vært smittet, men vi har hatt noen ansatte som har vært i karantene.

Styret er ikke kjent med at selskapets virksomhet virker negativt på det ytre miljø.

Bedriften har et flertall av kvinnelige ansatte. Likestillingen i bedriften synes å være tilfredsstillende og begge kjønn er representert på de fleste nivåer i driften av selskapet.

Finansiell markedsrisiko er begrenset ved at innkjøp i utenlandsk valuta (vesentlig euro) tilsvarer omtrent det selskapet selger i samme valuta.


Kredittrisiko er moderat og det var ingen tap på fordringer i 2020. Likviditetsrisiko er moderat. Pr. 31.12.2020 er det et langsiktig lån på 5,5 MNOK som har sammenheng med eierskifte.

Etter styrets oppfatning gir det fremlagte resultatregnskap og balanse med tilhørende noter et rettviseende bilde av driften og stillingen ved årsskiftet.


Årsregnskapet er gjort opp med et overskudd på kr 6.893.547,- etter skatt for Maskinpakking AS og kr 7.055.101,- for konsern, som styret foreslår anvendt som følger:


Overskudd etter skatt	kr 6.893.547,-
Utbetalt utbytte	kr 5.000.000,-
Overført fra annen egenkapital	kr 1.893.547,-


Follestad, 7. mai 2021
Styret i Maskinpakking AS

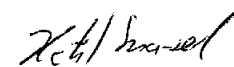

Christian Bruusgaard
Styreleder


Frode Mikkelsen
Styremedlem


Martin Norseth
Styremedlem


Per Anders Berge
Styremedlem


Sondov Øystese
Styremedlem/Daglig leder


Ketil Snarset
Styremedlem