



ÅRSREGNSKAPET FOR REGNSKAPSÅRET 2021 - GENERELL INFORMASJON

Enheten

Organisasjonsnummer: 917 953 406
Organisasjonsform: Aksjeselskap
Foretaksnavn: ULSTEIN BETONGINDUSTRI AS
Forretningsadresse: Eiksundvegen 99
6064 HADDAL

Regnskapsår

Årsregnskapets periode: 01.01.2021 - 31.12.2021

Konsern

Mørselskap i konsern: Ja
Konsernregnskap lagt ved: Ja

Regnskapsregler

Regler for små foretak benyttet: Nei
Benyttet ved utarbeidelsen av årsregnskapet til selskapet: Regnskapslovens alminnelige regler
Benyttet ved utarbeidelsen av årsregnskapet til konsernet: Regnskapslovens alminnelige regler

Årsregnskapet fastsatt av kompetent organ

Bekreftet av representant for selskapet: Harald Sætre
Dato for fastsettelse av årsregnskapet: 16.06.2022

Grunnlag for avgivelse

År 2021: Årsregnskapet er elektronisk innlevert
År 2020: Tall er hentet fra elektronisk innlevert årsregnskap fra 2021

Det er ikke krav til at årsregnskapet m.v. som sendes til Regnskapsregisteret er undertegnet. Kontrollen på at dette er utført ligger hos revisor/enhetens øverste organ. Sikkerheten ivaretas ved at innsender har rolle/rettighet for innsending av årsregnskapet via Altinn, og ved at det bekreftes at årsregnskapet er fastsatt av kompetent organ.

Brønnøysundregistrene, 28.07.2023



Resultatregnskap

Beløp i: NOK	Note	2021	2020
RESULTATREGNSKAP			
Inntekter			
Salgsinntekt	3	10 796 436	10 505 715
Leieinntekter	3	10 267 948	9 935 900
Annen driftsinntekt	3	2 282 489	1 812 778
Gevinst v/salg anleggsmidler	5		
Sum inntekter		23 346 873	22 254 392
Kostnader			
Varekostnad		2 082 972	1 697 682
Lønnskostnad	4	6 383 243	6 285 404
Avskrivning av driftsmidler og immaterielle eiendeler	5	3 265 348	3 364 854
Annen driftskostnad	4, 7	3 633 098	3 854 701
Sum kostnader		15 364 662	15 202 642
Driftsresultat		7 982 211	7 051 751
Finansinntekter og finanskostnader			
Inntekt på investering i datterselskap	8	6 500 000	8 134 387
Annen finansinntekt	2, 9	862 502	482 750
Sum finansinntekter		7 362 502	8 617 137
Annen finanskostnad	2	1 574 565	2 176 351
Sum finanskostnader		1 574 565	2 176 351
Netto finans		5 787 937	6 440 786
Ordinært resultat før skattekostnad		13 770 148	13 492 536
Skattekostnad på ordinært resultat	12	1 488 129	1 211 643
Ordinært resultat etter skattekostnad		12 282 019	12 280 893
Årsresultat	13	12 282 019	12 280 893
Årsresultat etter minoritetsinteresser		12 282 019	12 280 893
Totalresultat		12 282 019	12 280 893



Resultatregnskap

Beløp i: NOK	Note	2021	2020
Overføringer og disponeringer			
Ordinært utbytte		1 200 000	7 056 000
Konsernbidrag		-123 113	
Avsatt til annen egenkapital		11 205 132	5 224 893
Sum overføringer og disponeringer	13	12 282 019	12 280 893



Balanse

Beløp i: NOK	Note	2021	2020
BALANSE - EIENDELER			
Anleggsmidler			
Immaterielle eiendeler			
Forskning og utvikling	5	201 000	
Konsesjoner, patenter o.l.	5		
Sum immaterielle eiendeler		201 000	
Varige driftsmidler			
Tomter, bygninger o.a. fast eiendom	5, 10	98 496 500	98 817 000
Anlegg under utførelse	5, 10	38 000	38 000
Maskiner og anlegg	5, 10	469 000	621 000
Driftsløsøre, inventar o.a. utstyr	5, 10	202 000	229 000
Sum varige driftsmidler		99 205 500	99 705 000
Finansielle anleggsmidler			
Investering i datterselskap	8	7 071 831	2 469 831
Investering i annet foretak i samme konsern	8		
Lån til foretak i samme konsern	10, 11	10 366 318	11 068 060
Investeringer i tilknyttet selskap	8, 10	5 187 803	4 937 803
Investeringer i aksjer og andeler	9	2 989 965	2 989 965
Andre langsiktige fordringer	10		
Sum finansielle anleggsmidler		25 615 917	21 465 659
Sum anleggsmidler		125 022 417	121 170 659
Omløpsmidler			
Varer			
Lager av varer og annen beholdning	10		
Fordringer			
Kundefordringer	10, 11	2 950 792	2 711 124
Andre kortsiktige fordringer		1 394 656	758 001
Konsernfordringer	10, 11	23 054 026	13 902 550
Sum fordringer		27 399 474	17 371 675
Investeringer			



Balanse

Beløp i: NOK	Note	2021	2020
Aksjer og andeler i foretak i samme konsern	8		
Bankinnskudd, kontanter og lignende			
Bankinnskudd, kontanter o.l.	6, 10	805 460	806 654
Sum bankinnskudd, kontanter og lignende		805 460	806 654
Sum omløpsmidler		28 204 934	18 178 329
SUM EIENDELER		153 227 351	139 348 988
BALANSE - EGENKAPITAL OG GJELD			
Egenkapital			
Innskutt egenkapital			
Aksjekapital	14	2 400 000	2 400 000
Sum innskutt egenkapital		2 400 000	2 400 000
Opptjent egenkapital			
Annen egenkapital		45 792 707	34 587 575
Sum opptjent egenkapital		45 792 707	34 587 575
Sum egenkapital	13	48 192 707	36 987 575
Gjeld			
Langsiktig gjeld			
Utsatt skatt	12	1 013 766	946 750
Sum avsetninger for forpliktelser		1 013 766	946 750
Annen langsiktig gjeld			
Gjeld til kredittinstitusjoner	10	78 916 429	77 422 500
Sum annen langsiktig gjeld		78 916 429	77 422 500
Sum langsiktig gjeld		79 930 195	78 369 250
Kortsiktig gjeld			
Gjeld til kredittinstitusjoner	10	4 524 425	5 522 358
Leverandørgjeld	11	719 802	832 391
Betalbar skatt	12		1 146 053



Balanse

Beløp i: NOK	Note	2021	2020
Skyldig offentlige avgifter		607 091	1 051 846
Utbytte	13	1 200 000	3 780 000
Kortsiktig konserngjeld	10, 11	16 873 366	10 214 356
Annen kortsiktig gjeld		1 179 764	1 445 159
Sum kortsiktig gjeld		25 104 448	23 992 162
Sum gjeld		105 034 643	102 361 412
SUM EGENKAPITAL OG GJELD		153 227 351	139 348 988



Konsernets resultatregnskap

Beløp i: NOK	Note	2021	2020
RESULTATREGNSKAP			
Inntekter			
Salgsinntekt	4, 13	191 019 400	164 349 021
Annen driftsinntekt		525 628	384 553
Sum inntekter		191 545 028	164 733 574
Kostnader			
Varekostnad	13	99 149 148	73 805 536
Lønnskostnad	5	58 322 268	52 968 926
Avskrivning av driftsmidler og immaterielle eiendeler	8	8 996 543	9 000 663
Annen driftskostnad	5, 9	21 099 948	18 361 881
Sum kostnader		187 567 907	154 137 006
Driftsresultat		3 977 121	10 596 568
Finansinntekter og finanskostnader			
Inntekt på investering i tilknyttet selskap	11	749 920	-1 406 861
Annen finansinntekt	3	827 034	292 994
Sum finansinntekter		1 576 954	-1 113 867
Annen finanskostnad	3	1 722 066	2 078 469
Sum finanskostnader		1 722 066	2 078 469
Netto finans		-145 112	-3 192 336
Ordinært resultat før skattekostnad		3 832 009	7 404 232
Skattekostnad på ordinært resultat	16	566 798	1 946 159
Ordinært resultat etter skattekostnad		3 265 211	5 458 073
Årsresultat		3 265 211	5 458 073
Årsresultat etter minoritetsinteresser		3 265 211	5 458 073
Totalresultat		3 265 211	5 458 073



Konsernets balanse

Beløp i: NOK	Note	2021	2020
BALANSE - EIENDELER			
Anleggsmidler			
Immaterielle eiendeler			
Forskning og utvikling	8	797 187	
Konsesjoner, patenter o.l.	8	159 000	209 000
Sum immaterielle eiendeler		956 187	209 000
Varige driftsmidler			
Tomter, bygninger o.a. fast eiendom	8, 15	96 717 211	97 080 106
Anlegg under utførelse	8, 15	38 000	38 000
Maskiner og anlegg	8, 15	21 108 000	25 324 000
Driftsløsøre, inventar o.a. utstyr	8, 15	2 834 000	4 052 000
Sum varige driftsmidler		120 697 211	126 494 106
Finansielle anleggsmidler			
Investeringer i tilknyttet selskap	11, 15	7 449 040	6 449 121
Lån til tilknyttet selskap og felles kontrollert virksomhet	12, 15	9 079 604	8 886 420
Investeringer i aksjer og andeler	10	2 989 965	2 989 965
Andre langsiktige fordringer	7, 9	2 841 101	2 576 834
Sum finansielle anleggsmidler		22 359 709	20 902 340
Sum anleggsmidler		144 013 108	147 605 446
Omløpsmidler			
Varer			
Sum varer	14, 15	19 285 362	20 147 923
Fordringer			
Kundefordringer	15	21 676 107	11 160 810
Opptjent, ikke fakturert driftsinntekt	13, 15	18 287 889	18 839 556
Andre kortsiktige fordringer		3 477 946	4 246 300
Sum fordringer		43 441 942	34 246 665
Bankinnskudd, kontanter og lignende			
Bankinnskudd, kontanter o.l.	6	2 632 494	2 987 610
Sum bankinnskudd, kontanter og lignende		2 632 494	2 987 610



Konsernets balanse

Beløp i: NOK	Note	2021	2020
Sum omløpsmidler		55 717 116	47 308 237
SUM EIENDELER		199 730 224	194 913 683
BALANSE - EGENKAPITAL OG GJELD			
Egenkapital			
Innskutt egenkapital			
Aksjekapital	18	2 400 000	2 400 000
Sum innskutt egenkapital		2 400 000	2 400 000
Opptjent egenkapital			
Annen egenkapital	17	73 660 231	71 595 021
Sum opptjent egenkapital		73 660 231	71 595 021
Sum egenkapital		76 060 231	73 995 021
Gjeld			
Langsiktig gjeld			
Utsatt skatt	16	5 975 900	5 409 102
Sum avsetninger for forpliktelser		5 975 900	5 409 102
Annen langsiktig gjeld			
Gjeld til kredittinstitusjoner	15	78 916 429	77 422 500
Sum annen langsiktig gjeld		78 916 429	77 422 500
Sum langsiktig gjeld		84 892 329	82 831 602
Kortsiktig gjeld			
Gjeld til kredittinstitusjoner	15	4 524 425	5 522 358
Leverandørgjeld		8 450 365	12 033 939
Betalbar skatt	16		1 146 053
Skyldig offentlige avgifter		7 806 259	6 266 638
Utbytte	17	1 200 000	3 780 000
Annen kortsiktig gjeld	13	16 796 616	9 338 073
Sum kortsiktig gjeld		38 777 664	38 087 060



Konsernets balanse

Beløp i: NOK	Note	2021	2020
Sum gjeld		123 669 993	120 918 662
SUM EGENKAPITAL OG GJELD		199 730 224	194 913 683



ULSTEIN BETONGINDUSTRI AS.

Org.nr. 917 953 406

ÅRSMELDING 2021

Verksemd og aktivitetsområde:

Ulstein Betongindustri AS (UBI) er lokalisert Haddal i Ulstein Kommune. Verksemda sin forretningsidè er å utvikle, eige og leige ut industriområder og anlegg tilpassa dotterselskapa sine verksemdar. UBI yter også administrative, finansielle og logistiske tenester til desse.

Ulstein Betongindustri AS er morselskap i konsern. Dotterselskap og tilknytta selskap har aktivitet innanfor verksemdsområda: flytande betongkonstruksjonar, betong- og elementproduksjon, bygg og anlegg, eigedom og utbygging, bergverk og sandtak, kran og transport.

Rekneskapsinformasjon:

Styret meiner at framlagde resultatrekneskap, balanse og notar gir korrekt informasjon om verksemda sin økonomiske situasjon ved årsskiftet.

Framleis drift:

Vilkåra for framleis drift er til stades, og årsrekneskapen er sett opp med dette som grunnlag. Grunnlaget for vurderinga er resultat- og aktivitetsprognoser, samt ei sunn økonomisk og finansiell stilling.

Risiko og usikkerheit:

Selskapet og konsernselskapa er ikkje eksponert for risiko utover generelle marknadsvariasjonar og alminnelege vilkår for denne type verksemd. Det er gode rutinar for handtering og minimering av finansiell risiko. Verktøy og rutiner for likviditetshandsaming gir oversyn og god kontroll. Viser elles til note 16. Det er etablert styreansvarforsikring for dekning av rettsleg erstatningsansvar for styret og leing.

Koronapandemien har ikkje råka organisasjonen direkte i særleg grad, utover generelle tiltak for smittevern og redusert reiseverksemd for egne tilsette og samarbeidspartar.

Utvikling framover:

Styret og leing meiner selskapet(a) kan utviklast i ei positiv retning innanfor verksemdsområda det er naturleg å ta del i. Det er kontinuerleg merksemd mot interne og eksterne utviklingstrekk for snarlege og høvelege endringstiltak dersom det er tenleg. Ordresituasjonen i selskapa er god og marknadsutviklinga for verksemdsområda er vurderte til å ha positiv trend. Det vert kontinuerleg arbeid med produktutvikling og investeringar for styrking av eigen posisjon i marknaden.

Arbeidsmiljø:

Pr. 31.12.2021 var det 7 tilsette i morselskapet (6,5 årsverk). Totalt sjukefråvær i 2021 var 7,70 % mot 3,74 % året før. Det er ikkje rapportert om alvorlege hendingar med skade på personale eller materiell i 2021. Arbeidsmiljøet vert vurdert som godt.

I heile konsernet var det pr. 31.12.2021 tilsett 77 personar Totalt sjukefråvær i 2021 var 5,81 % mot 5,9 % året før.



Likestilling og tiltak mot diskriminering:

Styret i morselskapet er sett saman av 6 menn. Av 7 tilsette i morselskapet, er det 5 kvinner og 2 menn. Sum styremedlemar i mor- og dotterselskap er 8, her av 1 kvinne. Av 77 tilsette er det 9 kvinner og 68 menn.

Ulik handsaming av tilsette, eller andre, på grunn av kjønn, etnisitet, nasjonalitet, hudfarge, eller andre ulikskapar, er ikkje tillate.

Ytre miljø:

Selskapet(a) si verksemd ureinar ikkje det ytre miljø utover det som er normalt for slike verksemdar. Det vert kontinuerleg arbeidd for minst mogleg negativ miljøpåverknad av verksemda sin aktivitet.

Framlegg til disponering av resultatet for 2021, Ulstein Betongindustri AS:

Resultat:	kr. 12 282 019
Avsett til utbyte	kr. 1 200 000
Tilleggsutbyte:	kr. 0
Motteke konsernbidrag:	kr. 8 918 397
<u>Avgitt konsernbidrag:</u>	<u>kr. 8 795 284</u>
<u>Avsett til annen eigenkapital:</u>	<u>kr. 11 205 132</u>

Konsernrekneskap 2021:

Konsernrekneskapet er sett saman av årsrekneskapen for:


- Ulstein Betongindustri AS (morselskap)
- Ulstein Betong Utbygging AS (100%)
- Ulstein Kran & Transport AS (100%)
- Ulstein Betong AS (100%)
- Ulstein Knuseverk AS (100%)
- Ulstein Betong Marine AS (100%)
- Ulstein Entreprenør AS (100%).


Konsernet har 2 tilknytta selskap:


- Standal Knuseverk AS (50%) (tilknytta selskap)
- Ulstein Betong Constructer AS (50%) (tilknytta selskap)


Konsernresultat etter skatt: kr. 3 265 211


Haddal, 29.04.2022



Arne Steinsvik
Styreleiar



Vidar Moldskred
Styremedlem


Oddvar Moldskred
Styremedlem


Idar Moldskred
Styremedlem


Gunnar Moldskred
Styremedlem


Tor-Inge Moldskred
Styremedlem


Harald Sætre
Dagleg leiar



Konsernregnskap 2021

Ulstein Betongindustri AS

Konsernregnskap
Balanse
Kontantstrøm
Noter til regnskapet



Resultatregnskap - konsern

Ulstein Betongindustri AS

Driftsinntekter og driftskostnader	Note	2021	2020
Salgsinntekt	4, 13	191 019 400	164 349 021
Annen driftsinntekt		525 628	384 553
Sum driftsinntekter		191 545 028	164 733 574
Varekostnad	13	99 149 148	73 805 536
Lønnskostnad	5	58 322 268	52 968 926
Avskrivning av driftsmidler og immaterielle eiendeler	8	8 996 543	9 000 663
Annen driftskostnad	5, 9	21 099 948	18 361 881
Sum driftskostnader		187 567 907	154 137 006
Driftsresultat		3 977 121	10 596 568
Finansinntekter og finanskostnader			
Inntekt på investering i tilknyttet selskap	11	749 920	-1 406 861
Annen finansinntekt	3	827 034	292 994
Annen finanskostnad	3	1 722 066	2 078 469
Resultat av finansposter		-145 112	-3 192 336
Ordinært resultat før skattekostnad		3 832 009	7 404 232
Skattekostnad på ordinært resultat	16	566 798	1 946 159
Årsresultat		3 265 211	5 458 073



Balanse - konsern Ulstein Betongindustri AS

Eiendeler	Note	2021	2020
Anleggsmidler			
Immaterielle eiendeler			
Forskning og utvikling	8	797 187	0
Konsesjoner, patenter o.l.	8	159 000	209 000
Sum immaterielle eiendeler		956 187	209 000
Varige driftsmidler			
Tomter, bygninger o.a. fast eiendom	8, 15	96 717 211	97 080 106
Anlegg under utførelse	8, 15	38 000	38 000
Maskiner og anlegg	8, 15	21 108 000	25 324 000
Driftsløsøre, inventar o.a. utstyr	8, 15	2 834 000	4 052 000
Sum varige driftsmidler		120 697 211	126 494 106
Investeringer i tilknyttet selskap	11, 15	7 449 040	6 449 121
Lån til tilknyttet selskap og felles kontrollert virksomhet	12, 15	9 079 604	8 886 420
Investeringer i aksjer og andeler	10	2 989 965	2 989 965
Andre langsiktige fordringer	7, 9	2 841 101	2 576 834
Sum finansielle anleggsmidler		22 359 709	20 902 340
Sum anleggsmidler		144 013 108	147 605 446
Omløpsmidler			
Varer			
Lager av varer og annen beholdning	14, 15	9 642 681	10 073 962
Sum varer		9 642 681	10 073 962
Fordringer			
Kundefordringer	15	21 676 107	11 160 810
Andre kortsiktige fordringer		3 477 946	4 246 300
Opptjent, ikke fakturert driftsinntekt	13, 15	18 287 889	18 839 556
Sum fordringer		43 441 942	34 246 665
Investeringer			
Bankinnskudd, kontanter o.l			
Bankinnskudd, kontanter o.l.	6	2 632 494	2 987 610
Sum bankinnskudd, kontanter o.l		2 632 494	2 987 610
Sum omløpsmidler		55 717 116	47 308 237
Sum eiendeler		199 730 224	194 913 683



Balanse - konsern
Ulstein Betongindustri AS

Egenkapital og gjeld	Note	2021	2020
Innskutt egenkapital			
Aksjekapital	18	2 400 000	2 400 000
Sum innskutt egenkapital		<u>2 400 000</u>	<u>2 400 000</u>
Opptjent egenkapital			
Annen egenkapital	17	73 660 231	71 595 021
Sum opptjent egenkapital		<u>73 660 231</u>	<u>71 595 021</u>
Sum egenkapital		<u>76 060 231</u>	<u>73 995 021</u>
Gjeld			
Avsetning for forpliktelseser			
Utsatt skatt	16	5 975 900	5 409 102
Sum avsetning for forpliktelseser		<u>5 975 900</u>	<u>5 409 102</u>
Annen langsiktig gjeld			
Gjeld til kredittinstitusjoner	15	78 916 429	77 422 500
Sum annen langsiktig gjeld		<u>78 916 429</u>	<u>77 422 500</u>
Kortsiktig gjeld			
Gjeld til kredittinstitusjoner	15	4 524 425	5 522 358
Leverandørgjeld		8 450 365	12 033 939
Betalbar skatt	16	0	1 146 053
Skyldig offentlige avgifter		7 806 259	6 266 638
Utbytte	17	1 200 000	3 780 000
Annen kortsiktig gjeld	13	16 796 616	9 338 073
Sum kortsiktig gjeld		<u>38 777 664</u>	<u>38 087 060</u>
Sum gjeld		<u>123 669 993</u>	<u>120 918 662</u>
Sum egenkapital og gjeld		<u>199 730 224</u>	<u>194 913 683</u>



Balanse - konsern
Ulstein Betongindustri AS

Haddal,
Styret i Ulstein Betongindustri AS

Arne Roald Steinsvik
Styreleder

Oddvar Moldskred
Styremedlem

Tor-Inge Moldskred
Styremedlem

Gunnar Peter Moldskred
Styremedlem

Vidar Moldskred
Styremedlem

Idar Lindor Moldskred
Styremedlem

Harald Sætre
Daglig leder



Indirekte kontantstrøm - konsern

Ulstein Betongindustri AS

	2021	2020
Kontantstrømmer fra operasjonelle aktiviteter		
Resultat før skattekostnad	3 832 009	7 404 232
Periodens betalte skatt	-1 146 053	-3 636 271
Ordinære avskrivninger	8 996 543	9 000 663
Endring i varelager	431 280	-1 758 628
Endring i kundefordringer	-9 963 629	-7 879 476
Endring i leverandørgjeld	-3 583 574	4 811 329
Poster klassifisert som invest.- eller finans.aktiviteter	-749 920	1 406 861
Endring i andre tidsavgrensingsposter	9 502 250	-501 015
Netto kontantstrøm fra operasjonelle aktiviteter	7 318 906	8 847 695
Kontantstrømmer fra investeringsaktiviteter		
Innbetalinger ved salg av varige driftsmidler	604 000	0
Utbetalinger ved kjøp av varige driftsmidler	-4 550 835	-9 507 851
Netto endring langsiktig fordring tilknyttet selskap	-193 184	-230 784
Utbetalinger ved kjøp av aksjer og andeler i andre foretak	-250 000	0
Netto kontantstrøm fra investeringsaktiviteter	-4 390 019	-9 738 635
Kontantstrømmer fra finansieringsaktiviteter		
Innbetalinger ved opptak av ny langsiktig gjeld	8 000 000	0
Utbetalinger ved nedbetaling av langsiktig gjeld	-6 506 071	-6 277 500
Netto endring i kassekreditt	-997 933	5 521 983
Utbetalinger av utbytte	-3 780 000	-3 780 000
Netto kontantstrøm fra finansieringsaktiviteter	-3 284 004	-4 535 517
Netto endring i kontanter og kontantekvivalenter	-355 117	-5 426 457
Beh. av kont. og kontantekvivalenter ved per. begynnelse	2 987 610	8 414 067
Beh. av kont. og kontantekvivalenter ved per. slutt	2 632 494	2 987 610



Noter til konsernregnskapet 2021

Note 1 Regnskapsprinsipper

Konsernregnskapet er satt opp i samsvar med regnskapsloven og god regnskapsskikk for øvrige foretak.

Konsolideringsprinsipper

Konsernregnskapet er utarbeidet som om konsernet var én økonomisk enhet. Konsernregnskapet inkluderer Ulstein Betongindustri AS og selskaper som Ulstein Betongindustri AS har bestemmende innflytelse over. Bestemmende innflytelse oppnås normalt når konsernet eier mer enn 50% av aksjene i selskapet, og konsernet er i stand til å øve faktisk kontroll over selskapet. Minoritetsinteresser inngår i konsernets egenkapital. Transaksjoner og mellomværende mellom selskapene i konsernet er eliminert. Konsernregnskapet er utarbeidet etter ensartede prinsipper, ved at datterselskapene følger de samme regnskapsprinsipper som morselskapet. Unntaket er bruk av kostmetoden for tilknyttede selskaper i selskapsregnskap.

Tilknyttede selskaper er enheter hvor konsernet har betydelig, men ikke ikke bestemmende innflytelse over den finansielle og operasjonelle styringen. Normalt ved eierandel mellom 20% til 50%. Konsernregnskapet inkluderer konsernets andel av resultat fra tilknyttede selskaper regnskapsført etter egenkapitalmetoden fra det tidspunkt betydelig innflytelse oppnås og til slik innflytelse opphører. Når konsernets tapsandel overstiger investeringen i et tilknyttet selskap, reduseres konsernets balanseførte verdi til null og ytterligere tap regnskapsføres ikke med mindre konsernet har en forpliktelse til å dekke dette tapet.

Kjøpte datterselskaper regnskapsføres i konsernregnskapet basert på morselskapets anskaffelseskost. Anskaffelseskost tilordnes identifiserbare eiendeler og gjeld i datterselskapet, som oppføres i konsernregnskapet til virkelig verdi på oppkjøpstidspunktet. Eventuell merverdi eller mindreverdi ut over hva som kan henføres til identifiserbare eiendeler og gjeld balanseføres som goodwill. Merverdier i konsernregnskapet avskrives lineært over de oppkjøpte eiendelenes forventede levetid.

Bruk av estimater

Utarbeidelse av regnskap i samsvar med regnskapsloven krever bruk av estimater. Videre krever anvendelse av selskapets regnskapsprinsipper at ledelsen må utøve skjønn. Områder som i stor grad inneholder slike skjønsmessige vurderinger, høy grad av kompleksitet, eller områder hvor forutsetninger og estimater er vesentlige for årsregnskapet, er beskrevet i notene.

Salgsinntekter

Inntektsføring ved salg av varer skjer på leveringstidspunktet. Tjenester inntektsføres i takt med utførelsen.

Anleggskontrakter

Arbeid under utførelse knyttet til fastpriskontrakter med lang tilvirkningstid vurderes etter løpende avregnings metode hvor inntektsføring skjer i takt med fremdriften av prosjektet. Fullføringsgraden beregnes som påløpte kostnader i prosent av forventet totalkostnad. Totalkostnaden revurderes løpende. Når kontraktens utfall ikke kan estimeres pålitelig, vil kun inntekter tilsvarende påløpte prosjektkostnader inntektsføres. For prosjekter som antas å gi tap, kostnadsføres hele det beregnede tapet umiddelbart.

Klassifisering og vurdering av balanseposter

Eiendeler bestemt til varig eie eller bruk er klassifisert som anleggsmidler. Anleggsmidler er vurdert til anskaffelseskost. Omløpsmidler og kortsiktig gjeld omfatter normalt poster som forfaller til betaling innen ett år etter balansedagen, samt poster som knytter seg til varekretsløpet. Omløpsmidler vurderes til laveste verdi av anskaffelseskost og antatt virkelig verdi. Fordringer klassifiseres som omløpsmidler hvis de skal tilbakebetales i løpet av ett år. For gjeld er analoge kriterier lagt til grunn. Første års avdrag på langsiktige fordringer og langsiktig gjeld klassifiseres likevel ikke som omløpsmiddel og kortsiktig gjeld.

Immaterielle eiendeler

Utgifter til utvikling balanseføres i den grad det kan identifiseres en fremtidig økonomisk fordel knyttet til



Noter til konsernregnskapet 2021

utvikling av en identifiserbar immateriell eiendel og utgiftene kan måles pålitelig. I motsatt fall kostnadsføres slike utgifter løpende. Balanseført utvikling avskrives lineært over økonomisk levetid.

Varige driftsmidler

Varige driftsmidler balanseføres og avskrives til restverdi over driftsmidlenes forventede utnyttbare levetid. Ved endring i avskrivningsplan fordeles virkningen over gjenværende avskrivningstid ("knekkpunktmetoden"). Vedlikehold av driftsmidler kostnadsføres løpende. Påkostninger eller forbedringer tillegges driftsmidlets kostpris og avskrives i takt med driftsmidlet. Skillet mellom vedlikehold og påkostning/forbedring regnes i forhold til driftsmidlets stand ved kjøp av driftsmidlet. Tomter avskrives ikke.

Nedskrivning av anleggsmidler

Ved indikasjon på at balanseført verdi av et anleggsmiddel er høyere enn virkelig verdi, foretas det test for verdifall. Testen foretas for det laveste nivå av anleggsmidler som har selvstendige kontantstrømmer. Hvis balanseført verdi er høyere enn både salgsverdi og gjenvinnbart beløp, foretas det nedskrivning til det høyeste av salgsverdi og gjenvinnbart beløp. Gjenvinnbart beløp er det høyeste av netto salgsverdi og bruksverdi. Bruksverdi er nåverdi av fremtidige kontantstrømmer knyttet til eiendelen. Tidligere nedskrivninger, med unntak for nedskrivning av goodwill, reverseres hvis grunnlaget for nedskrivningen ikke lenger er til stede.

Omløpsmidler og kortsiktig gjeld

Omløpsmidler og kortsiktig gjeld omfatter poster som forfaller til betaling innen ett år etter anskaffelsestidspunktet, samt poster som er knyttet til varekretsløpet. Omløpsmidler vurderes til laveste av anskaffelseskost og virkelig verdi. Kortsiktig gjeld balanseføres til nominelt beløp på opptakstidspunktet.

Varer

Varelager regnskapsføres til det laveste av anskaffelseskost og netto salgspris. Netto salgspris er estimert salgspris ved ordinær drift etter fradrag for beregnede nødvendige utgifter for gjennomføring av salget. Anskaffelseskost tilordnes ved bruk av FIFO metoden og inkluderer utgifter påløpt ved anskaffelse av varene og kostnader for å bringe varene til nåværende tilstand og plassering.

Fordringer

Kundefordringer og andre fordringer er oppført i balansen til pålydende etter fradrag for avsetning til forventet tap. Avsetning for tap gjøres på grunnlag av individuelle vurderinger av de enkelte fordringene.

Valuta

Fordringer og gjeld i utenlandsk valuta vurderes etter kursen ved regnskapsårets slutt.

Skatt

Skattekostnaden i resultatregnskapet omfatter både periodens betalbare skatt og endring i utsatt skatt. Utsatt skatt beregnes med 22 % på grunnlag av de midlertidige forskjeller som eksisterer mellom regnskapsmessige og skattemessige verdier, samt eventuelt ligningsmessig underskudd til fremføring ved utgangen av regnskapsåret. Skatteøkende og skattereduserende midlertidige forskjeller som reverserer eller kan reversere i samme periode er utlignet og nettoført. Netto utsatt skattefordel balanseføres i den grad det er sannsynlig at denne kan bli nyttegjort.

Kontantstrømoppstilling

Kontantstrømoppstillingen utarbeides etter den indirekte metoden. Kontanter og kontantekvivalenter omfatter kontanter, bankinnskudd og andre kortsiktige, likvide plasseringer som umiddelbart og med uvesentlig kursrisiko kan konverteres til kjente kontantbeløp og med gjenværende løpetid mindre enn tre måneder fra anskaffelsesdato.

Regnskapsprinsippene er for øvrig nærmere omtalt i de tilhørende noter til de enkelte regnskapspostene.



Noter til konsernregnskapet 2021

Note 2 Generelle forhold vedrørende konsernet

Selskap	Aksjekapital	Eierandel	Eierforhold
Ulstein Betongindustri AS	2 400 000		Morselskap
Ulstein Betong Utbygging AS	100 000	100 %	Datterselskap
Ulstein Kran & Transport AS	100 000	100 %	Datterselskap
Ulstein Knuseverk AS	100 000	100 %	Datterselskap
Ulstein Betong AS	100 000	100 %	Datterselskap
Ulstein Entreprenør AS	100 000	100 %	Datterselskap
Ulstein Betong Marine AS	100 000	100 %	Datterselskap

Oppkjøpsmetoden er benyttet som konsolideringsprinsipp.

Intern omsetning, fordringer og gjeld er eliminert i konsernregnskapet. Aksjer i datterselskap er eliminert mot egenkapital i datterselskapene.

Note 3 Poster som er sammenslått

Annen finansinntekt	2021	2020
Renteinntekter	272 571	239 237
Valutagevinst	4 463	9 757
Annen finansinntekt	550 000	44 000
Sum finansinntekter	827 034	292 994

Annen finanskostnad	2021	2020
Rentekostnader	1 711 857	2 058 672
Valutatap	10 209	19 797
Sum finanskostnader	1 722 066	2 078 469

Note 4 Salgsinntekter

Per virksomhetsområde	2021	2020
Inntekter fra salg betong	22 557 190	22 587 140
Inntekter fra salg prefabrikkert betong	4 117 668	3 928 877
Inntekter fra salg av flytende betongkonstruksjoner	116 466 770	102 378 831
Inntekter fra salg av entreprenørtjenester	37 147 009	23 051 904
Inntekter fra salg av kran - og transporttjenester	1 971 218	1 892 543
Inntekter fra salg av grus- og pukkprodukter	8 543 593	10 183 010
Inntekter fra salg av andre varer og tjenester	215 952	326 716
Sum	191 019 400	164 349 021

Geografisk fordeling	2021	2020
Norge	191 019 400	164 349 021



Noter til konsernregnskapet 2021

Note 5 Lønnskostnader

Lønnskostnader	2021	2020
Lønn	47 144 342	42 867 385
Arbeidsgiveravgift	7 196 776	6 345 067
Pensjonskostnader	3 062 636	2 809 467
Andre lønnsrelaterte ytelser	918 514	947 007
Sum	58 322 268	52 968 926

Gjennomsnittlig antall årsverk sysselsatt i regnskapsåret 78 78

Ytelser til ledende personer	Daglig leder	Styret
Lønn	781 698	760 000
Annen godtgjørelse	4 392	0
Sum	786 090	760 000

Pensjon

Konsernet er forpliktet til å ha pensjonsordning etter lov om obligatorisk tjenestepensjon. Konsernets pensjonsordninger tilfredsstiller kravene i denne lov.

Konsernet har gått fra ytelsesbasert- til innskuddsbasert forsikring. Konsernet har ingen forpliktelser etter gammel ordning og balansefører ikke lenger pensjonsforpliktelse eller pensjonsmidler pr. 31.12.2021.

Konsernet har også en avtalefestet førtidspensjonsordning (AFP). Den nye AFP-ordningen, som gjelder fra og med 1. januar 2011 er å anse som en ytelsesbasert flerforetaksordning, men regnskapsføres som en innskuddsordning frem til det foreligger pålitelig og tilstrekkelig informasjon slik at konsernet kan regnskapsføre sin proporsjonale andel av pensjonskostnad, pensjonsforpliktelse og pensjonsmidler i ordningen. Konsernets forpliktelser er dermed ikke balanseført som gjeld.

Videre har konsernet i februar 2015 vedtatt avtale om tilleggspensjon for to ansatte. Avtalen gir rett til samme ytelse som de ville fått dersom de var tilsluttet AFP-ordningen. Denne forpliktelsen er heller ikke balanseført pr. 31.12.2021.

Revisor

Kostnadsført honorar til revisor for 2021 utgjør:

Lovpålagt revisjon	517 481
Andre tjenester	81 665
Sum honorar til revisor	599 146



Noter til konsernregnskapet 2021

Note 6 Bundne midler

	2021	2020
Bundne skattetrekkmidler	2 021 919	2 376 770
Andre bundne midler	601 102	601 102

Konsernets likviditet er organisert i en konsernkontoordning. Dette innebærer at datterselskapenes kontantbeholdning formelt sett er å anse som fordring eller gjeld overfor morselskapet.

Note 7 Fordringer med forfall senere enn ett år

	2021	2020
Periodisert kostnad avdekking/oppredning fjell Kvalneset	1 599 600	1 400 200
Periodisert kostnad driftsplan	123 386	154 233
Sum	1 722 986	1 554 433

Utført arbeid med avdekking og rensing av fjell på Kvalneset, for klargjøring av uttak de kommende år. Dette vil redusere framtidige kostnader og periodiseres lineært over 5 år. Utført arbeid relatert til ny driftsplan ved Kvalneset. Periodiseres over 5 år.

Note 8 Varige driftsmidler

	Anlegg under utførelse	Forskning og patenter o.l.	Bygninger	Tomter	Maskiner og anlegg	Driftsløsøre og inventar	Sum
Anskaffelseskost pr. 01.01	111 365	354 683	104 578 467	18 629 649	56 476 486	14 096 130	194 246 780
Avgang solgte driftsmidler	0	0	0	0	-3 139 300	0	-3 139 300
Tilgang kjøpte driftsmidler	0	809 001	2 716 932	0	1 077 916	69 986	4 673 835
Anskaffelseskost 31.12	111 365	1 163 684	107 295 399	18 629 649	54 415 102	14 166 116	195 781 315
Akkumulerte avskrivninger	73 365	207 497	29 205 447	2 391	33 307 102	11 332 116	74 127 918
Bokført verdi 31.12	38 000	956 187	78 089 953	18 627 258	21 108 000	2 834 000	121 653 398
Årets ordinære avskrivninger	0	61 814	2 956 827	0	4 689 916	1 287 986	8 996 543
Økonomisk levetid	Ingen	5 år	12-40 år	Evig	5-17 år	3-14 år	



Noter til konsernregnskapet 2021

Note 9 Leie driftsmidler

Ikke balanseførte leieavtaler

	2021	2020
Div kontorutstyr	50 931	47 691
Transportmidler og utstyr	1 161 547	1 178 577
Anleggsmaskiner og utstyr	2 722 793	2 531 934
	3 935 271	3 758 202

Forskuddsleie er pr 31.12. balanseført med kr: 845 715
Beløpet kostnadsføres over rest leieperiode.

Note 10 Andre aksjer og verdipapir

Anleggsaksjer

Anleggsaksjer balanseføres til gjennomsnittlig anskaffelseskost. Aksjene vurderes til laveste av gjennomsnittlig anskaffelseskost og virkelig verdi på balansedagen. Utbetalinger fra selskapene inntektsføres som andre finansinntekter.

Selskap	Antall aksjer	Anskaffelseskost	Balanseført verdi
Marina Solutions AS	550	2 869 565	2 869 565
Rovdefjordsambandet AS	20	100 000	100 000
Norgesbetong AS	1 250	13 500	13 500
Ulstein Group ASA	2 400	6 900	6 900
Totalt		2 989 965	2 989 965

Note 11 Tilknyttede selskaper

Investeringer i tilknyttede selskaper er vurdert etter egenkapitalmetoden i konsernet. I selskapsregnskaper vurdert etter kostmetoden.

	Eierandel	Balanseført verdi 01.01	Endring andel i løpet av året	Andel resultat	Avskrivning av goodwill	Balanseført verdi 31.12
Ulstein Betong Constructer AS	50 %	3 407 757	0	67 710	0	3 475 467
Standal Knuseverk AS	50 %	3 041 364	250 000	1 408 885	-726 675	3 973 574
Totalt		6 449 121	250 000	1 476 595	-726 675	7 449 041

Sluttverderlag aksjekjøp Standal knuseverk AS kr 250.000 er tillagt kostpris aksjer pr 31.12.2021.

Goodwill avskrives over 5 år i konsernet.
Restsaldo goodwill i Standal Knuseverk AS er kr 1 453 350.
Restsaldo goodwill i Ulstein Betong Constructer AS er kr 0.



Noter til konsernregnskapet 2021

Note 12 Mellomværende med foretak i samme konsern og tilknyttede selskaper

	2021	2020
Lån til tilknyttet selskap	9 079 604	8 886 420
Sum	9 079 604	8 886 420

Note 13 Langsiktige tilvirkningskontrakter

Langsiktige tilvirkningskontrakter vurderes etter løpende avregnings metode med forsiktig inntektsføring av fortjeneste på noen løpende prosjekter pr 31.12.

Prosjektene vurderes hver for seg.

Igangværende langsiktige tilvirkningskontrakter	2021	2020
Inntektsført på igangværende prosjekter	93 485 922	45 408 122
Kostnader knyttet til opptjent inntekt / tapsavsetninger	73 827 574	34 597 106
Netto resultatført på igangværende prosjekter	19 658 348	10 811 016

Opptjente ikke fakturerte inntekter på pågående prosjekter	18 287 889	18 839 556
Forskuddsfakturert produksjon i annen kortsiktig gjeld pr.31.12	6 279 381	2 314 277

Note 14 Varer

Varer er vurdert til laveste verdi av gjennomsnittlig anskaffelseskost og netto salgsverdi.

For råvarer og varer i arbeid beregnes netto salgsverdi av ferdig tilvirkede varer redusert for gjenværende tilvirkningskostnader og salgskostnader.

Egenproduserte varer er vurdert til netto salgspris, redusert med beregnet bruttofortjeneste.

Varelager	2021	2020
Lager av råvarer	2 439 176	3 089 795
Lager av varer under tilvirkning	3 605 370	3 169 007
Lager av ferdigvarer	3 598 135	3 815 160
Sum	9 642 681	10 073 962



Noter til konsernregnskapet 2021

Note 15 Langsiktig gjeld, pantstillelser

	2021	2020
Gjeld som forfaller mer enn 5 år etter regnskapsårets slutt	0	41 850 000

Langsiktig lån organisert som ballonglån med forfall 30.06.2025, restsaldo kr 48 742 500.

Gjeld som er sikret ved pant:	2021	2020
Gjeld til kredittinstitusjoner	78 916 429	77 422 500
Kassakreditt	4 524 425	5 522 358
Sum	83 440 854	82 944 858

Balanseført verdi av pantsatte eiendeler:	2021	2020
Langsiktige fordringer	9 079 604	8 886 420
Fordringer	39 963 995	30 000 366
Aksjer	3 973 574	0
Varelager	9 642 681	10 073 962
Maskiner og anlegg	21 108 000	25 324 000
Driftsløsøre og inventar	2 834 000	4 052 000
Bygninger inkl. tomter	96 717 211	97 080 106
Sum	183 319 065	175 416 854

Note 16 Skatt

Skatter kostnadsføres når de påløper, det vil si at kostnaden er knyttet til det regnskapsmessige resultat før skatt. Skattekostnaden består av betalbar skatt (skatt på årets skattepliktige inntekt) og endring netto utsatt skatt. Skattekostnaden fordeles på ordinært resultat og resultat av ekstraordinære poster i henhold til skattegrunnlaget.

Oversikt over midlertidige forskjeller:

	2021	2020
Fordringsreserve	-290 000	-47 000
Tilvirkningskontrakt	19 658 348	10 811 016
Anleggsreserve	12 752 038	14 417 223
Varer	0	-33 312
Gevinst- og tapskonto	59 120	73 900
Avsatt til garanti og servicekostnad	-2 412 000	-635 000
Midlertidige forskjeller før underskudd til framføring	29 767 506	24 586 827
Underskudd til framføring	-2 604 327	0
Sum midlertidige forskjeller	27 163 179	24 586 827
Utsatt skatt (22%)	5 975 900	5 409 102

Årets skattekostnad	2021	2020
Resultatført skatt på ordinært resultat:		
Betalbar skatt	0	1 146 053
Endring utsatt skatt	566 798	800 107
Skattekostnad ordinært resultat	566 798	1 946 159



Noter til konsernregnskapet 2021

Note 17 Egenkapital

	Aksjekapital	Annen egenkapital	Sum egenkapital
Pr. 01.01	2 400 000	71 595 021	73 995 021
Årets endring i egenkapital			
Ordinært utbytte	0	-1 200 000	-1 200 000
Årets resultat	0	3 265 211	3 265 211
Pr 31.12	2 400 000	73 660 231	76 060 231

Note 18 Aksjekapital og aksjonærinformasjon

Aksjekapital	Antall	Pålydende	Balanseført
Ordinære aksjer	1 200 000	2,00	2 400 000

Aksjekapitalen eies av følgende aksjonærer:

Aksjonærer:	Verv	Antall aksjer	Eierandel	Stemmeandel
Leif Inge Moldskred		90 000	7,50 %	7,50 %
Oddvar Moldskred	Styremedlem	90 000	7,50 %	7,50 %
Vidar Moldskred	Styremedlem	85 000	7,08 %	7,08 %
Tor-Inge Moldskred	Styremedlem	85 000	7,08 %	7,08 %
Ståle Moldskred		85 000	7,08 %	7,08 %
Hildegunn Moldskred Hildre		80 000	6,67 %	6,67 %
Gunnar Peter Moldskred	Styremedlem	70 000	5,83 %	5,83 %
Perdis Thorseth		70 000	5,83 %	5,83 %
Oddrun Birkhol		65 000	5,42 %	5,42 %
Ingunn Skeide		65 000	5,42 %	5,42 %
Marianne M. Hauge		65 000	5,42 %	5,42 %
Ole-Johan Moldskred		65 000	5,42 %	5,42 %
Tone Moldskred Dvergsdal		65 000	5,42 %	5,42 %
ILM Invest AS		55 000	4,58 %	4,58 %
Ragnar Ringstad		30 000	2,50 %	2,50 %
Idar Lindor Moldskred	Styremedlem	25 000	2,08 %	2,08 %
Peder Moldskred		20 000	1,67 %	1,67 %
Geir Ove Moldskred		20 000	1,67 %	1,67 %
Kristian Moldskred		15 000	1,25 %	1,25 %
Trond Magne Moldskred		15 000	1,25 %	1,25 %
Reidun Bjørlykke Hansen		10 000	0,83 %	0,83 %
Reidun Strømmen		10 000	0,83 %	0,83 %
Anne Grete Takvam		10 000	0,83 %	0,83 %
Tom Olav Moldskred		10 000	0,83 %	0,83 %
Oddvar Moldskred		1 200 000	100 %	100 %

Styremedlem Idar Lindor Moldskred kontrollerer ILM INVEST AS. Selskapet har en aksjeklasse og alle aksjer har lik stemmerett.



Noter til konsernregnskapet 2021

Note 19 Finansiell markedsrisiko

Konsernet benytter seg ikke av finansielle instrumenter med styring av finansiell risiko.

Renterisiko

Renterisiko kan oppstå på kort og mellomlang sikt som et resultat av at selskapets gjeld har flytende rente.

Råvarepriserisiko

Risiko for svingninger i råvarepriser sikres gjennom langsiktige avtaler om kjøp, samt inngåelse av strategiske avtaler med leverandører og andre aktører i markedet.



BDO AS
Nesevegen 3
Postboks 93
6067 Ulsteinvik

Uavhengig revisors beretning

Til generalforsamlingen i Ulstein Betongindustri AS

Konklusjon

Vi har revidert Ulstein Betongindustri AS sitt årsregnskap.

Årsregnskapet består av:

- Selskapsregnskapet, som består av balanse per 31. desember 2021, resultatregnskap og kontantstrømpoppstilling for regnskapsåret avsluttet per denne datoen og noter, herunder et sammendrag av viktige regnskapsprinsipper, og
- Konsernregnskapet, som består av balanse per 31. desember 2021, resultatregnskap og kontantstrømpoppstilling for regnskapsåret avsluttet per denne datoen og noter, herunder et sammendrag av viktige regnskapsprinsipper.

Etter vår mening:

- Oppfyller årsregnskapet gjeldende lovkrav
- Gir selskapsregnskapet et rettvise bilde av selskapets finansielle stilling per 31. desember 2021 og av dets resultater og kontantstrømmer for regnskapsåret som ble avsluttet per denne datoen i samsvar med regnskapslovens regler og god regnskapsskikk i Norge, og
- Gir konsernregnskapet et rettvise bilde av konsernets finansielle stilling per 31. desember 2021 og av dets resultater og kontantstrømmer for regnskapsåret som ble avsluttet per denne datoen i samsvar med regnskapslovens regler og god regnskapsskikk i Norge.

Grunnlag for konklusjonen

Vi har gjennomført revisjonen i samsvar med de internasjonale revisjonsstandardene International Standards on Auditing (ISA-ene). Våre oppgaver og plikter i henhold til disse standardene er beskrevet nedenfor under Revisors oppgaver og plikter ved revisjonen av årsregnskapet. Vi er uavhengige av selskapet og konsernet slik det kreves i lov, forskrift og International Code of Ethics for Professional Accountants (inkludert internasjonale uavhengighetsstandarder) utstedt av the International Ethics Standards Board for Accountants (IESBA-reglene), og vi har overholdt våre øvrige etiske forpliktelser i samsvar med disse kravene. Innhentet revisjonsbevis er etter vår vurdering tilstrekkelig og hensiktsmessig som grunnlag for vår konklusjon.

Annen informasjon

Styret og daglig leder (ledelsen) er ansvarlig for annen informasjon. Annen informasjon består av årsberetningen. Vår konklusjon om årsregnskapet ovenfor dekker ikke annen informasjon.

I forbindelse med revisjonen av årsregnskapet er det vår oppgave å lese annen informasjon. Formålet er å vurdere hvorvidt det foreligger vesentlig inkonsistens mellom annen informasjon og årsregnskapet og den kunnskap vi har opparbeidet oss under revisjonen av årsregnskapet, eller hvorvidt informasjon i annen informasjon ellers fremstår som vesentlig feil. Vi har plikt til å



rapportere dersom annen informasjon fremstår som vesentlig feil. Vi har ingenting å rapportere i så henseende.

Konklusjon om årsberetningen

Basert på kunnskapen vi har opparbeidet oss i revisjonen, mener vi at årsberetningen

- er konsistent med årsregnskapet og
- inneholder de opplysninger som skal gis i henhold til gjeldende lovkrav.

Styret og daglig leders ansvar for årsregnskapet

Styret og daglig leder (ledelsen) er ansvarlig for å utarbeide årsregnskapet og for at det gir et rettviseende bilde i samsvar med regnskapslovens regler og god regnskapsskikk i Norge. Ledelsen er også ansvarlig for slik intern kontroll som den finner nødvendig for å kunne utarbeide et årsregnskap som ikke inneholder vesentlig feilinformasjon, verken som følge av misligheter eller utilsiktede feil.

Ved utarbeidelsen av årsregnskapet må ledelsen ta standpunkt til selskapets og konsernets evne til fortsatt drift og opplyse om forhold av betydning for fortsatt drift. Forutsetningen om fortsatt drift skal legges til grunn for årsregnskapet så lenge det ikke er sannsynlig at virksomheten vil bli avvirket.

Revisors oppgaver og plikter ved revisjonen av årsregnskapet

Vårt mål er å oppnå betryggende sikkerhet for at årsregnskapet som helhet ikke inneholder vesentlig feilinformasjon, verken som følge av misligheter eller utilsiktede feil, og å avgi en revisjonsberetning som inneholder vår konklusjon. Betryggende sikkerhet er en høy grad av sikkerhet, men ingen garanti for at en revisjon utført i samsvar med lov, forskrift og god revisjonsskikk i Norge, herunder ISA-ene, alltid vil avdekke vesentlig feilinformasjon som eksisterer. Feilinformasjon kan oppstå som følge av misligheter eller utilsiktede feil. Feilinformasjon blir vurdert som vesentlig dersom den enkeltvis eller samlet med rimelighet kan forventes å påvirke økonomiske beslutninger som brukerne foretar basert på årsregnskapet.

For videre beskrivelse av revisors oppgaver og plikter vises det til:
<https://revisorforeningen.no/revisjonsberetninger>

Ulsteinvik, 12. mai 2022
BDO AS

Eldar Zah
statsautorisert revisor



Årsregnskap 2021

Ulstein Betongindustri AS

Resultatregnskap
Balanse
Kontantstrøm
Noter til regnskapet



Resultatregnskap Ulstein Betongindustri AS

Driftsinntekter og driftskostnader	Note	2021	2020
Salgsinntekt	3	10 796 436	10 505 715
Leieinntekter	3	10 267 948	9 935 900
Annen driftsinntekt	3	2 282 489	1 812 778
Sum driftsinntekter		23 346 873	22 254 392
Varekostnad		2 082 972	1 697 682
Lønnskostnad	4	6 383 243	6 285 404
Avskrivning av driftsmidler og immaterielle eiendeler	5	3 265 348	3 364 854
Annen driftskostnad	4, 7	3 633 098	3 854 701
Sum driftskostnader		15 364 662	15 202 642
Driftsresultat		7 982 211	7 051 751
Finansinntekter og finanskostnader			
Inntekt på investering i datterselskap	8	6 500 000	8 134 387
Annen finansinntekt	2, 9	862 502	482 750
Annen finanskostnad	2	1 574 565	2 176 351
Resultat av finansposter		5 787 937	6 440 786
Ordinært resultat før skattekostnad		13 770 148	13 492 536
Skattekostnad på ordinært resultat	12	1 488 129	1 211 643
Årsresultat	13	12 282 019	12 280 893
Overføringer			
Avsatt til utbytte		1 200 000	3 780 000
Tilleggsutbytte		0	3 276 000
Mottatt konsernbidrag		8 918 397	0
Avsatt konsernbidrag		8 795 284	0
Avsatt til annen egenkapital		11 205 132	5 224 893
Sum overføringer	13	12 282 019	12 280 893



Balanse
Ulstein Betongindustri AS

Eiendeler	Note	2021	2020
Anleggsmidler			
<i>Immaterielle eiendeler</i>			
Forskning og utvikling	5	201 000	0
Sum immaterielle eiendeler		201 000	0
<i>Varige driftsmidler</i>			
Tomter, bygninger o.a. fast eiendom	5, 10	98 496 500	98 817 000
Anlegg under utførelse	5, 10	38 000	38 000
Maskiner og anlegg	5, 10	469 000	621 000
Driftsløsøre, inventar o.a. utstyr	5, 10	202 000	229 000
Sum varige driftsmidler		99 205 500	99 705 000
<i>Finansielle anleggsmidler</i>			
Investeringer i datterselskap	8	7 071 831	2 469 831
Lån til foretak i samme konsern	10, 11	10 366 318	11 068 060
Investeringer i tilknyttet selskap	8, 10	5 187 803	4 937 803
Investeringer i aksjer og andeler	9	2 989 965	2 989 965
Sum finansielle anleggsmidler		25 615 917	21 465 659
Sum anleggsmidler		125 022 417	121 170 659
Omløpsmidler			
<i>Fordringer</i>			
Kundefordringer	10, 11	2 950 792	2 711 124
Andre kortsiktige fordringer		1 394 656	758 001
Konsernfordringer	10, 11	23 054 026	13 902 550
Sum fordringer		27 399 474	17 371 675
<i>Bankinnskudd, kontanter o.l</i>			
Bankinnskudd, kontanter o.l.	6, 10	805 460	806 654
Sum bankinnskudd, kontanter o.l		805 460	806 654
Sum omløpsmidler		28 204 934	18 178 329
Sum eiendeler		153 227 351	139 348 988



Balanse
Ulstein Betongindustri AS

Egenkapital og gjeld	Note	2021	2020
Egenkapital			
<i>Innskutt egenkapital</i>			
Aksjekapital	14	2 400 000	2 400 000
Sum innskutt egenkapital		<u>2 400 000</u>	<u>2 400 000</u>
<i>Opptjent egenkapital</i>			
Annen egenkapital		45 792 707	34 587 575
Sum opptjent egenkapital		<u>45 792 707</u>	<u>34 587 575</u>
Sum egenkapital	13	<u>48 192 707</u>	<u>36 987 575</u>
Gjeld			
<i>Avsetning for forpliktelser</i>			
Utsatt skatt	12	1 013 766	946 750
Sum avsetning for forpliktelser		<u>1 013 766</u>	<u>946 750</u>
<i>Annen langsiktig gjeld</i>			
Gjeld til kredittinstitusjoner	10	78 916 429	77 422 500
Sum annen langsiktig gjeld		<u>78 916 429</u>	<u>77 422 500</u>
<i>Kortsiktig gjeld</i>			
Gjeld til kredittinstitusjoner	10	4 524 425	5 522 358
Leverandørgjeld	11	719 802	832 391
Betalbar skatt	12	0	1 146 053
Skyldig offentlige avgifter		607 091	1 051 846
Utbytte	13	1 200 000	3 780 000
Kortsiktig konserngjeld	10, 11	16 873 366	10 214 356
Annen kortsiktig gjeld		1 179 764	1 445 159
Sum kortsiktig gjeld		<u>25 104 448</u>	<u>23 992 162</u>
Sum gjeld		<u>105 034 643</u>	<u>102 361 412</u>
Sum egenkapital og gjeld		<u>153 227 351</u>	<u>139 348 988</u>



Balanse

Ulstein Betongindustri AS

Haddal, den

Styret i Ulstein Betongindustri AS

Arne Roald Steinsvik
Styreleder

Oddvar Moldskred
Styremedlem

Tor-Inge Moldskred
Styremedlem

Gunnar Peter Moldskred
Styremedlem

Vidar Moldskred
Styremedlem

Idar Lindor Moldskred
Styremedlem

Harald Sætre
Daglig leder



Indirekte kontantstrøm

Ulstein Betongindustri AS

	2021	2020
Kontantstrømmer fra operasjonelle aktiviteter		
Resultat før skattekostnad	13 770 148	13 492 536
Periodens betalte skatt	-1 146 053	-215 035
Ordinære avskrivninger	3 265 348	3 364 854
Endring i varelager	0	29 135
Endring i kundefordringer	-239 668	1 795 494
Endring i leverandørgjeld	-112 589	-2 590 088
Poster klassifisert som invest.- eller finans.aktiviteter	-6 500 000	-8 134 387
Endring i andre tidsavgrensingsposter	-645 063	28 311
Netto kontantstrøm fra operasjonelle aktiviteter	8 392 123	7 770 820
Kontantstrømmer fra investeringsaktiviteter		
Utbetalinger ved kjøp av varige driftsmidler	-2 966 848	-5 136 854
Utbetalinger ved kjøp av aksjer og andeler i andre foretak	-250 000	0
Netto kontantstrøm fra investeringsaktiviteter	-3 216 848	-5 136 854
Kontantstrømmer fra finansieringsaktiviteter		
Innbetalinger ved opptak av ny langsiktig gjeld	8 000 000	0
Utbetalinger ved nedbetaling av langsiktig gjeld	-6 506 071	-6 277 500
Netto endring i kassekreditt	-997 933	5 522 358
Netto endring konsernmellomværende	0	1 067 358
Endring konsernkonto	-10 026 853	-14 600 082
Utbetalinger av utbytte	-3 780 000	-3 780 000
Innbetalinger av konsernbidrag	8 134 387	9 593 000
Utbetalinger av konsernbidrag	0	-460 265
Netto kontantstrøm fra finansieringsaktiviteter	-5 176 470	-8 935 131
Netto endring i kontanter og kontantekvivalenter	-1 195	-6 301 165
Beh. av kont. og kontantekvivalenter ved per. begynnelse	806 654	7 107 818
Beh. av kont. og kontantekvivalenter ved per. slutt	805 460	806 654



Noter til regnskapet 2021

Note 1 Regnskapsprinsipper

Årsregnskapet er satt opp i samsvar med regnskapsloven og god regnskapsskikk for øvrige foretak.

Bruk av estimater

Utarbeidelse av regnskap i samsvar med regnskapsloven krever bruk av estimater. Videre krever anvendelse av selskapets regnskapsprinsipper at ledelsen må utøve skjønn. Områder som i stor grad inneholder slike skjønnsmessige vurderinger, høy grad av kompleksitet, eller områder hvor forutsetninger og estimater er vesentlige for årsregnskapet, er beskrevet i notene.

Salgsinntekter

Inntekter ved salg av varer og tjenester vurderes til virkelig verdi av vederlaget, netto etter fradrag for merverdiavgift, returer, rabatter og andre avslag.

Salg av varer inntektsføres når risiko og kontroll i all hovedsak er overført kjøperen. Med risiko menes eiendelens gevinst og tapspotensiale mens kontroll defineres som beslutnings og råderett.

Salg av tjenester inntektsføres etter hvert som de er levert.

Anleggskontrakter

Arbeid under utførelse knyttet til fastpriskontrakter med lang tilvirkningstid vurderes etter løpende avregnings metode hvor inntektsføring skjer i takt med fremdriften av prosjektet. Fullføringsgraden beregnes som påløpte kostnader i prosent av forventet totalkostnad. Totalkostnaden revurderes løpende. Når kontraktens utfall ikke kan estimeres pålitelig, vil kun inntekter tilsvarende påløpte prosjektkostnader inntektsføres. For prosjekter som antas å gi tap, kostnadsføres hele det beregnede tapet umiddelbart.

Klassifisering og vurdering av balanseposter

Eiendeler bestemt til varig eie eller bruk er klassifisert som anleggsmidler. Anleggsmidler er vurdert til anskaffelseskost. Omløpsmidler og kortsiktig gjeld omfatter normalt poster som forfaller til betaling innen ett år etter balansedagen, samt poster som knytter seg til varekretsløpet. Omløpsmidler vurderes til laveste verdi av anskaffelseskost og antatt virkelig verdi. Fordringer klassifiseres som omløpsmidler hvis de skal tilbakebetales i løpet av ett år. For gjeld er analoge kriterier lagt til grunn. Første års avdrag på langsiktige fordringer og langsiktig gjeld klassifiseres likevel ikke som omløpsmiddel og kortsiktig gjeld. Enkelte poster er vurdert etter andre regler. Postene det gjelder vil være blant de postene som omhandles nedenfor.

Immaterielle eiendeler

Utgifter til utvikling balanseføres i den grad det kan identifiseres en fremtidig økonomisk fordel knyttet til utvikling av en identifiserbar immateriell eiendel og utgiftene kan måles pålitelig. I motsatt fall kostnadsføres slike utgifter løpende. Balanseført utvikling avskrives lineært over økonomisk levetid.

Varige driftsmidler

Varige driftsmidler balanseføres og avskrives lineært til restverdi over driftsmidlenes forventede utnyttbare levetid. Ved endring i avskrivningsplan fordeles virkningen over gjenværende avskrivningstid ("knekkpunktmetoden"). Vedlikehold av driftsmidler kostnadsføres løpende. Påkostninger eller forbedringer tillegges driftsmidlets kostpris og avskrives i takt med driftsmidlet. Skillet mellom vedlikehold og påkostning/forbedring regnes i forhold til driftsmidlets stand ved kjøp av driftsmidlet. Tomter avskrives ikke.

Nedskrivning av anleggsmidler

Ved indikasjon på at balanseført verdi av et anleggsmiddel er høyere enn virkelig verdi, foretas det test for verdifall. Testen foretas for det laveste nivå av anleggsmidler som har selvstendige kontantstrømmer. Hvis balanseført verdi er høyere enn både salgsverdi og gjenvinnbart beløp, foretas det nedskrivning til det høyeste av salgsverdi og gjenvinnbart beløp. Gjenvinnbart beløp er det høyeste av netto salgsverdi og bruksverdi. Bruksverdi er nåverdi av fremtidige kontantstrømmer knyttet til eiendelen. Tidligere nedskrivninger, med unntak for nedskrivning av goodwill, reverseres hvis grunnlaget for nedskrivningen ikke lenger er til stede.



Noter til regnskapet 2021

Investeringer i andre selskaper

Kostmetoden brukes som prinsipp for investeringer i andre selskaper. Kostprisen økes når midler tilføres ved kapitalutvidelse. Konsernbidrag med skattemessig hensikt føres kun som resultatdisponering. Mottatte utdelinger resultatføres i utgangspunktet som finansinntekt. Utbytte/konsernbidrag fra datterselskap regnskapsføres det samme året som datterselskapet avsetter beløpet. Utbytte fra andre selskaper regnskapsføres som finansinntekt når utbyttet er vedtatt. Investeringene blir nedskrevet til virkelig verdi dersom verdifallet ikke er forbigående.

Varer

Lager av innkjøpte varer er vurdert til det laveste av anskaffelseskost etter FIFO-prinsippet, og netto salgsverdi. Netto salgsverdi er estimert salgspris ved ordinær drift etter fradrag for beregnede nødvendige utgifter for gjennomføring av salget. Anskaffelseskost tilordnes ved bruk av FIFO metoden og inkluderer utgifter påløpt ved anskaffelse av varene og kostnader for å bringe varene til nåværende tilstand og plassering.

Fordringer

Kundefordringer og andre fordringer er oppført i balansen til pålydende etter fradrag for avsetning til forventet tap. Avsetning for tap gjøres på grunnlag av individuelle vurderinger av de enkelte fordringene. I tillegg gjøres det for øvrige kundefordringer en uspesifisert avsetning for å dekke antatt tap.

Skatt

Skattekostnaden i resultatregnskapet omfatter både periodens betalbare skatt og endring i utsatt skatt. Utsatt skatt beregnes med 22 % på grunnlag av de midlertidige forskjeller som eksisterer mellom regnskapsmessige og skattemessige verdier, samt eventuelt ligningsmessig underskudd til fremføring ved utgangen av regnskapsåret. Skatteøkende og skattereduserende midlertidige forskjeller som reverserer eller kan reversere i samme periode er utlignet og nettoført. Netto utsatt skattefordel balanseføres i den grad det er sannsynlig at denne kan bli nyttegjort.

Kontantstrømoppstilling

Kontantstrømoppstillingen utarbeides etter den indirekte metoden. Kontanter og kontantekvivalenter omfatter kontanter, bankinnskudd og andre kortsiktige, likvide plasseringer som umiddelbart og med uvesentlig kursrisiko kan konverteres til kjente kontantbeløp og med gjenværende løpetid mindre enn tre måneder fra anskaffelsesdato.

Regnskapsprinsippene er for øvrig nærmere omtalt i de tilhørende noter til de enkelte regnskapspostene.

Note 2 Spesifikasjon av finansinntekter og finanskostnader

Finansinntekter	2021	2020
Renteinntekter konsern	261 760	438 622
Renteinntekter	50 742	128
Inntekt av andre investeringer/utbytte	550 000	44 000
Sum finansinntekter	862 502	482 750

Finanskostnader	2021	2020
Rentekostnader konsern	122 897	217 766
Rentekostnader	1 451 587	1 958 305
Valutatap	80	0
Andre rentekostnader	0	279
Sum finanskostnader	1 574 565	2 176 351



Noter til regnskapet 2021

Note 3 Salgsinntekter

Per virksomhetsområde	2021	2020
Inntekter fra salg av varer	2 282 489	1 812 778
Leieinntekter lokaler, fast eiendom og driftsmidler	10 267 948	9 935 900
Administrasjonshonorar	10 796 436	10 505 715
Sum	23 346 873	22 254 393

Geografisk fordeling	2021	2020
Norge	23 346 873	22 254 393
Sum	23 346 873	22 254 393

Note 4 Lønnskostnader, antall ansatte, godtgjørelser, lån til ansatte m

Lønnskostnader	2021	2020
Lønninger	4 784 281	4 662 317
Arbeidsgiveravgift	735 942	658 358
Pensjonskostnader	414 611	330 628
Andre ytelser	448 410	634 101
Sum	6 383 243	6 285 404

Gjennomsnittlig antall årsverk sysselsatt i regnskapsåret 7 7

Ytelser til ledende personer	Daglig leder	Styret
Lønn	781 698	360 000
Annen godtgjørelse	4 392	0
Sum	786 090	360 000

Det er ikke gitt lån/sikkerhetsstillelse til daglig leder, styrets leder eller andre nærstående parter. Innleie personell fra nærstående selskaper for 2021 utgjør kr 68 329 og er inkludert i lønnsnoten.

OTP

Selskapet er pliktig til å ha tjenstepensjonsordning etter lov om obligatorisk tjenstepensjon. Selskapets pensjonsordninger tilfredsstiller kravene i denne lov. Selskapet har gått fra ytelsesbasert til innskuddsbasert forsikring. Selskapet har også en avtalefestet førtidspensjonsordning (AFP). Den nye AFP-ordningen, som gjelder fra og med 1. januar 2011 er å anse som en ytelsesbasert flerforetaksordning, men regnskapsføres som en innskuddsordning frem til det foreligger pålitelig og tilstrekkelig informasjon slik at konsernet kan regnskapsføre sin proporsjonale andel av pensjonskostnad, pensjonsforpliktelse og pensjonsmidler i ordningen. Selskapets forpliktelser er dermed ikke balanseført som gjeld.

Revisor

Kostnadsført honorar til revisor for 2021 utgjør kr 215 000,- eksl.mva.

Lovpålagt revisjon	181 338
Andre tjenester	33 663
Sum honorar til revisor	215 000



Noter til regnskapet 2021

Note 5 Anleggsmidler

	Bygninger	Tomter	Anlegg under utførelse	Maskiner og anlegg
Anskaffelseskost pr. 01.01.21	107 117 015	17 870 391	111 365	5 911 157
+ Tilgang kjøpte driftsmidler	2 716 932			19 765
= Anskaffelseskost 31.12.21	109 833 948	17 870 391	111 365	5 930 922
Akkumulerte avskrivninger 31.12.21	29 205 448	2 391	73 365	5 461 922
= Bokført verdi 31.12.21	80 628 500	17 868 000	38 000	469 000
Årets ordinære avskrivninger	3 037 432			171 765
Økonomisk levetid	0-40 år	Evig	Ikke tatt i bruk	0-20 år
Avskrivningsplan	Lineær	Ingen	Ingen	Lineær

	Driftsløsøre og inventar	Utvikling	Sum
Anskaffelseskost pr. 01.01.21	880 045	43 000	131 932 973
+ Tilgang kjøpte driftsmidler	24 687	205 464	2 966 848
= Anskaffelseskost 31.12.21	904 732	248 464	134 899 821
Akkumulerte avskrivninger 31.12.21	702 733	47 464	35 493 321
= Bokført verdi 31.12.21	202 000	201 000	99 406 500
Årets ordinære avskrivninger	51 687	4 464	3 265 348
Økonomisk levetid	3-20 år	3 år	
Avskrivningsplan	Lineær	Lineær	

Note 6 Bankinnskudd

	2021	2020
Bundne skattetrekkmidler	194 885	195 814
Andre bundne midler	601 102	601 102

Konsernets likviditet er organisert i en konsernkontoordning. Dette innebærer at datterselskapenes kontantbeholdning formelt sett er å anse som fordring eller gjeld overfor morselskapet.



Noter til regnskapet 2021

Note 7 Leie driftsmidler

Ikke balanseførte leieavtaler

Type	Kostnadsført leie	Leiekontraktens utløp
Diverse kontorutstyr	50 931	2023
Sum	50 931	

Note 8 Datterselskap, TS og FKV

	Kontor-kommune	Eier-andel	Anskaffelses kost	Egenkapital	Resultat
DS/FKV/TS					
Ulstein Betong AS	Ulstein	100,0%	100 000	11 850 075	576 332
Ulstein Betong Marine AS	Ulstein	100,0%	100 000	5 906 451	-2 802 559
Ulstein Betong Utbygging AS	Ulstein	100,0%	285 000	6 244 732	-241 747
Ulstein Entreprenør AS	Ulstein	100,0%	4 702 000	6 612 242	-2 561 538
Ulstein Knuseverk AS	Ulstein	100,0%	100 000	5 125 622	947 580
Ulstein Kran & Transport AS	Ulstein	100,0%	1 784 831	1 919 064	848 273
Standal Knuseverk AS	Ørsta	50,0%	5 187 803	5 040 449	2 817 770
Sum			12 259 634	42 698 634	-415 889

Det er utarbeidet konsernregnskap for morselskapet Ulstein Betongindustri AS.

I 2021 er det betalt kr 250.000 i sluttoppgjør for aksjene i Standal Knuseverk AS.

Note 9 Andre langsiktige aksjer og andeler

Anleggsaksjer balanseføres til gjennomsnittlig anskaffelseskost.

Aksjene vurderes til laveste av gjennomsnittlig anskaffelseskost og virkelig verdi på balansedagen.

Utbetalinger fra selskapene inntektsføres som andre finansinntekter.

Selskap	Antall aksjer	Bokført verdi
Marina Solutions AS	550	2 869 565
Rovdefjordsambandet AS	20	100 000
Norgesbetong AS	1 250	13 500
Ulstein Group ASA	2 400	6 900
Sum		2 989 965



Noter til regnskapet 2021

Note 10 Fordringer, gjeld, pantstillelser og garantier m.v

	2021	2020
Fordringer med forfall senere enn ett år	10 366 318	11 068 060
Langsiktig gjeld med forfall senere enn fem år	0	45 372 500
Gjeld som er sikret ved pant o.l.	2021	2020
Gjeld til kredittinstitusjoner	78 916 429	77 422 500
Kassakreditt	4 524 425	5 522 358
Konsernkontoordning	10 973 366	10 214 356
Sum	94 414 220	93 159 214

Lansiktig lån organisert som ballonglån med forfall 30.06.2025, restsaldo kr 48 742 500.

Balanseført verdi av pantsatte eiendeler	2021	2020
Tomter, bygninger o.a fast eiendom	98 534 500	98 855 000
Maskiner og anlegg	469 000	621 000
Driftsløsøre, inventar o.a. utstyr	202 000	229 000
Langsiktige aksjer	5 187 803	0
Langsiktig konsernfordring	10 366 318	11 068 060
Kortsiktig konsernfordring	6 500 000	8 134 387
Konsernfordring (konsernkontoordning)	16 554 026	5 768 163
Kundefordringer	2 950 792	2 711 124
Sum	140 764 439	127 386 734

Ulstein Betongindustri AS har 2. prioritert pant i følgende selskaper:

Ulstein Betong Utbygging AS	10 000 000
Ulstein Betong AS	15 000 000

Note 11 Mellomværende med selskap i samme konsern

Fordringer	2021	2020
Lån til foretak i samme konsern (langsiktig)	10 366 318	11 068 060
Kundefordringer	2 923 754	2 635 104
Kortsiktig fordringer	6 500 000	8 134 387
Konsernkontoordning bank	16 554 026	5 768 163
Sum	36 344 097	27 605 714
Gjeld	2021	2020
Leverandørgjeld	139 603	417 763
Kortsiktig gjeld	5 900 000	0
Konsernkontoordning bank	10 973 366	10 214 356
Sum	17 012 969	10 632 119



Noter til regnskapet 2021

Note 12 Skatt

Årets skattekostnad	2021	2020
Resultatført skatt på ordinært resultat:		
Betalbar skatt	0	1 146 053
Endring i utsatt skatt	1 488 129	65 590
Skattekostnad ordinært resultat	1 488 129	1 211 643
Skattepliktig inntekt:		
Ordinært resultat før skatt	13 770 148	13 492 536
Permanente forskjeller	-7 005 925	-8 119 454
Endring i midlertidige forskjeller	-304 617	-298 139
Mottatt konsernbidrag	4 695 950	134 387
Avgitt konsernbidrag	-11 155 556	0
Skattepliktig inntekt	0	5 209 331
Betalbar skatt i balansen:		
Betalbar skatt på årets resultat	1 421 113	1 116 488
Betalbar skatt på avgitt konsernbidrag	-2 454 222	0
Betalbar skatt på mottatt konsernbidrag	1 033 109	29 565
Sum betalbar skatt i balansen	0	1 146 053

Skatteeffekten av midlertidige forskjeller som har gitt opphav til utsatt skatt og utsatte skattefordeler, spesifisert på typer av midlertidige forskjeller

	2021	2020	Endring
Varige driftsmidler	4 548 907	4 229 510	-319 397
Gevinst- og tapskonto	59 120	73 900	14 780
Sum	4 608 027	4 303 410	-304 617
Grunnlag for utsatt skatt	4 608 027	4 303 410	-304 617
Utsatt skatt (22 %)	1 013 766	946 750	-67 016

Note 13 Egenkapital

	Aksjekapital	Annen egenkapital	Sum egenkapital
Pr. 01.01	2 400 000	34 587 575	36 987 575
Avgitt konsernbidrag		-8 795 284	-8 795 284
Mottatt konsernbidrag		8 918 397	8 918 397
Avsatt til utbytte		-1 200 000	-1 200 000
Årets resultat		12 282 019	12 282 019
Pr 31.12	2 400 000	45 792 707	48 192 707



Noter til regnskapet 2021

Note 14 Aksjonærer

Aksjekapitalen i Ulstein Betongindustri AS pr. 31.12 består av:

	Antall	Pålydende	Bokført
Ordinære aksjer	1 200 000	2,00	2 400 000
Sum	1 200 000		2 400 000

Eierstruktur

Aksjonærer i % pr. 31.12:

	Ordinære	Eierandel	Stemmeandel
Leif Inge Moldskred	90 000	7,50	7,50
Oddvar Moldskred	90 000	7,50	7,50
Ståle Moldskred	85 000	7,08	7,08
Tor-Inge Moldskred	85 000	7,08	7,08
Vidar Moldskred	85 000	7,08	7,08
Hildegunn Moldskred Hildre	80 000	6,67	6,67
Gunnar Peter Moldskred	70 000	5,83	5,83
Perdis Thorseth	70 000	5,83	5,83
Ingunn Skeide	65 000	5,42	5,42
Marianne M. Hauge	65 000	5,42	5,42
Oddrun Birkhol	65 000	5,42	5,42
Ole-Johan Moldskred	65 000	5,42	5,42
Tone Moldskred Dvergsdal	65 000	5,42	5,42
ILM Invest AS	55 000	4,58	4,58
Ragnar Ringstad	30 000	2,50	2,50
Idar Lindor Moldskred	25 000	2,08	2,08
Geir Ove Moldskred	20 000	1,67	1,67
Peder Moldskred	20 000	1,67	1,67
Kristian Moldskred	15 000	1,25	1,25
Trond Magne Moldskred	15 000	1,25	1,25
Anne Grete Takvam	10 000	0,83	0,83
Reidun Bjørlykke Hansen	10 000	0,83	0,83
Reidun Strømmen	10 000	0,83	0,83
Tom Olav Moldskred	10 000	0,83	0,83
Totalt antall aksjer	1 200 000	100,00	100,00

Aksjer og opsjoner eiet av medlemmer i styret og daglig leder:

Navn	Verv	Eid gjennom	Ordinære
Oddvar Moldskred	Styremedlem		90 000
Gunnar Peter Moldskred	Styremedlem		70 000
Vidar Moldskred	Styremedlem		85 000
Tor-Inge Moldskred	Styremedlem		85 000
Idar Lindor Moldskred	Styremedlem	ILM Invest AS	80 000
Totalt antall aksjer			410 000



Noter til regnskapet 2021

Note 15 Finansiell markedsrisiko

Selskapet benytter seg ikke av finansielle instrumenter med styringen av finansiell risiko.

Råvarepriserisiko

Risiko for svingninger i råvarepriser sikres gjennom langsiktige avtaler om kjøp, samt inngåelse av strategiske avtaler med leverandører og andre aktører i markedet.

Renterisiko

Renterisiko oppstår på kort og mellomlang sikt som et resultat av at selskapets gjeld har flytende rente.