



ÅRSREGNSKAPET FOR REGNSKAPSÅRET 2018 - GENERELL INFORMASJON

Enheten

Organisasjonsnummer: 994 267 884
Organisasjonsform: Aksjeselskap
Foretaksnavn: STAVANGER IF INVEST AS
Forretningsadresse: Kaprifolkroken 3
4022 STAVANGER

Regnskapsår

Årsregnskapets periode: 01.01.2018 - 31.12.2018

Konsern

Morselskap i konsern: Nei

Regnskapsregler

Regler for små foretak benyttet: Ja
Benyttet ved utarbeidelsen av årsregnskapet til selskapet: Regnskapslovens alminnelige regler

Årsregnskapet fastsatt av kompetent organ

Bekreftet av representant for selskapet: Knut B Svihus
Dato for fastsettelse av årsregnskapet: 19.06.2019

Grunnlag for avgivelse

År 2018: Årsregnskapet er elektronisk innlevert
År 2017: Tall er hentet fra elektronisk innlevert årsregnskap fra 2018

Det er ikke krav til at årsregnskapet m.v. som sendes til Regnskapsregisteret er undertegnet. Kontrollen på at dette er utført ligger hos revisor/enhetens øverste organ. Sikkerheten ivaretas ved at innsender har rolle/rettighet for innsending av årsregnskapet via Altinn, og ved at det bekreftes at årsregnskapet er fastsatt av kompetent organ.

Brønnøysundregistrene, 07.05.2021



Resultatregnskap

| Beløp i: NOK | Note | 2018 | 2017 |
|--|------|------------|-------------|
| RESULTATREGNSKAP | | | |
| Driftsresultat | | | |
| Finansinntekter og finanskostnader | | | |
| Annen finansinntekt | | 354 | 187 |
| Sum finansinntekter | | 354 | 187 |
| Annen finanskostnad | | | 340 |
| Sum finanskostnader | | | 340 |
| Netto finans | | 354 | -153 |
| Ordinært resultat før skattekostnad | | 354 | -153 |
| Ordinært resultat etter skattekostnad | | 354 | -153 |
| Årsresultat | | 354 | -153 |



Balanse

| Beløp i: NOK | Note | 2018 | 2017 |
|--|------|----------------|----------------|
| BALANSE - EIENDELER | | | |
| Anleggsmidler | | | |
| Immaterielle eiendeler | | | |
| Finansielle anleggsmidler | | | |
| Investeringer i aksjer og andeler | | 356 379 | 190 309 |
| Sum finansielle anleggsmidler | | 356 379 | 190 309 |
| Sum anleggsmidler | | 356 379 | 190 309 |
| Omløpsmidler | | | |
| Varer | | | |
| Bankinnskudd, kontanter og lignende | | | |
| Bankinnskudd, kontanter og lignende | | 27 248 | 192 964 |
| Sum bankinnskudd, kontanter og lignende | | 27 248 | 192 964 |
| Sum omløpsmidler | | 27 248 | 192 964 |
| SUM EIENDELER | | 383 627 | 383 273 |
| BALANSE - EGENKAPITAL OG GJELD | | | |
| Egenkapital | | | |
| Innskutt egenkapital | | | |
| Selskapskapital | | 347 500 | 347 500 |
| Sum innskutt egenkapital | | 347 500 | 347 500 |
| Opptjent egenkapital | | | |
| Annen egenkapital | | 36 127 | 35 773 |
| Sum opptjent egenkapital | | 36 127 | 35 773 |
| Sum egenkapital | | 383 627 | 383 273 |
| Sum langsiktig gjeld | | 0 | 0 |



Balanse

| Beløp i: NOK | Note | 2018 | 2017 |
|---------------------------------|-------------|----------------|----------------|
| Sum gjeld | | 0 | 0 |
| SUM EGENKAPITAL OG GJELD | | 383 627 | 383 273 |



Brønnøysundregistrene

ÅRSREGNSKAP FOR REGNSKAPSÅRET 2018 - GENERELL INFORMASJON

Journalnummer: 2019 581249

Enheten

Organisasjonsnummer: 994 267 884
Organisasjonsform: Aksjeselskap
Foretaksnavn: STAVANGER IF INVEST AS
Forretningsadresse: Kaprifolkroken 3
4022 STAVANGER

Regnskapsår

Årsregnskapets periode: 01.01.2018 - 31.12.2018

Konsern

Morselskap i konsern: Nei

Regnskapsregler

Regler for små foretak benyttet: Ja
Benyttet ved utarbeidelsen av
årsregnskapet til selskapet: Regnskapslovens alminnelige regler

Årsregnskapet fastsatt av kompetent organ

Bekreftet av representant for selskapet: Knut B Svihus
Dato for fastsettelse av årsregnskapet: 19.06.2019

Revisjon

Selskapet har besluttet at årsregnskapet
ikke skal revideres: Ja

Grunnlag for avgivelse

År 2018: Årsregnskap er elektronisk innlevert.
År 2017: Tall er hentet fra elektronisk innlevert årsregnskap fra 2018.

Det er ikke krav til at årsregnskapet m.v. som sendes til Regnskapsregisteret er undertegnet. Kontrollen på at dette er utført ligger hos revisor/enhetens øverste organ. Sikkerheten ivaretas ved at innsender har rolle/rettighet for innsending av årsregnskapet via Altinn, og ved at det bekreftes at årsregnskapet er fastsatt av kompetent organ.

Brønnøysundregistrene, 26.06.2019

Brønnøysundregistrene

Postadresse: Postboks 900, 8910 Brønnøysund
Telefoner: Opplysningstelefonen 75 00 75 00 Administrasjonen 75 00 75 09 Telefaks 75 00 75 05
E-post: fimapost@brreg.no Internett: www.brreg.no
Organisasjonsnummer: 974 760 673



Organisasjonsnr: 994 267 884
STAVANGER IF INVEST AS

RESULTATREGNSKAP

| Beløp i: NOK | Note | 2018 | 2017 |
|--|------|------------|-------------|
| RESULTATREGNSKAP | | | |
| Driftsresultat | | | |
| Finansinntekter og finanskostnader | | | |
| Annen finansinntekt | | 354 | 187 |
| Sum finansinntekter | | 354 | 187 |
| Annen finanskostnad | | | 340 |
| Sum finanskostnader | | | 340 |
| Netto finans | | 354 | -153 |
| Ordinært resultat før skattekostnad | | | |
| Ordinært resultat etter skattekostnad | | 354 | -153 |
| Årsresultat | | 354 | -153 |



Organisasjonsnr: 994 267 884
STAVANGER IF INVEST AS

BALANSE

| Beløp i: NOK | Note | 2018 | 2017 |
|---|------|----------------|----------------|
| BALANSE - EIENDELER | | | |
| Anleggsmidler | | | |
| Immaterielle eiendeler | | | |
| Finansielle anleggsmidler | | | |
| Investeringer i aksjer og andeler | | 356 379 | 190 309 |
| Sum finansielle anleggsmidler | | 356 379 | 190 309 |
| Sum anleggsmidler | | 356 379 | 190 309 |
| Omløpsmidler | | | |
| Varer | | | |
| Bankinnskudd, kontanter og lignende | | | |
| Bankinnskudd, kontanter og lignende | | 27 248 | 192 964 |
| Sum bankinnskudd, kontanter og lignende | | 27 248 | 192 964 |
| Sum omløpsmidler | | 27 248 | 192 964 |
| SUM EIENDELER | | 383 627 | 383 273 |
| BALANSE - EGENKAPITAL OG GJELD | | | |
| Egenkapital | | | |
| Innskutt egenkapital | | | |
| Selskapskapital | | 347 500 | 347 500 |
| Sum innskutt egenkapital | | 347 500 | 347 500 |
| Opptjent egenkapital | | | |
| Annen egenkapital | | 36 127 | 35 773 |
| Sum opptjent egenkapital | | 36 127 | 35 773 |
| Sum egenkapital | | 383 627 | 383 273 |
| Sum langsiktig gjeld | | 0 | 0 |
| Sum gjeld | | 0 | 0 |
| SUM EGENKAPITAL OG GJELD | | 383 627 | 383 273 |



Organisasjonnr: 994 267 884
STAVANGER IF INVEST AS

NOTEOPPLYSNINGER - SELSKAP - alle poster oppgitt i hele tall

Note

Regnskapsprinsipper

Årsregnskapet er satt opp etter regnskapsloven. Regnskapsreglene for små foretak er fulgt.

Note

4

Antall aksjer og aksjeeiere

| <u>Aksjeklasse</u> | <u>Ant. aksjer</u> | <u>Pålydende</u> | <u>Bokført verdi</u> |
|------------------------------|--------------------|----------------------|----------------------|
| Ordinære aksjer | 278.00 | 1250.00 | 347500.00 |
| <u>Aksjeeiere - fritekst</u> | <u>Antall</u> | <u>Eierandel</u> | <u>Aksjeklasse</u> |
| se vedlegg | 278.00 | 100.00% | Ordinære aksjer |
| får ikke slettet linje | 0.00 | 0.00% | Ordinære aksjer |
| <u>Sum</u> | <u>Sum antall</u> | <u>Sum eierandel</u> | |
| | 278.00 | 100.00% | |

Note

Ytelser til ledende personer

Er det gitt ytelser til ledende person: Nei

Ytelser til daglig leder

| <u>Ytelser</u> | <u>Lønn</u> | <u>Pensj.forpl.</u> | <u>Andre godtgj.</u> |
|----------------|-------------|---------------------|----------------------|
|----------------|-------------|---------------------|----------------------|

Note

Antall årsverk i regnskapsåret

Virksomheten har hatt følgende antall årsverk:
0.00

Note

Lån og sikkerhetsstillelse til ledende personer og aksjeeiere

Er det gitt lån eller sikkerhetsstillelse til ledende personer: Nei

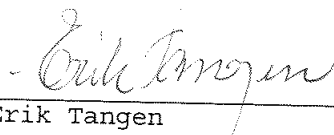



REFERAT FRA GENERALFORSAMLING I
Stavanger IF Invest AS

DATO: 19. juni 2019

1. Innkalling til generalforsamling ble godkjent.
2. Knut B. Svihus ble valgt som møteleder.
3. Fremlagt regnskap ble godkjent i henhold til årsberetning for 2018.
4. Revisorhonorar ble godkjent i henhold til selskapets årsberetning.
5. Vedlagt årsberetning ble godkjent.
6. Sittende styre ble gjenvalgt.

Til å signere protokoll ble valgt: Erik Tangen og Knut B. Svihus


Erik Tangen


Knut B. Svihus
Styreformann



STAVANGER IF INVEST AS

ÅRSBERETNING

2018



1. STAVANGER IF Invest AS, org nr 994267884

sin virksomhet går ut på å investere i spillere som SIF fotball kan ha nytte av. Resultatet for 2018 viser et overskudd på kr 354,-

Selskapet ble etablert sommeren 2009. Aksjekapital er kr 347.500,-.

2. FORTSATT DRIFT

Styret bekrefter at forutsetningen for fortsatt drift er lagt til grunn ved utarbeidelse av regnskapet. Etter styrets oppfatning gir årsregnskapet et riktig uttrykk for selskapets utvikling og stilling, av virksomheten i 2018 samt at årsregnskapet gir et rettvise bilde av driften.

3. STYRET

Knut B. Svihus, formann
Ove Hansen
Erik Tangen
Arild Vikse

4. MILJØ:

Selskapets virksomhet overskrider ikke normene for forurensing av indre eller ytre miljø.

Etter styrets oppfatning har arbeidsmiljøet i selskapet vært bra, og det er ikke iverksatt spesielle tiltak i 2018.



5. LIKESTILLING.


Selskapet har pr. 31/12/18 ingen ansatt. Selskapet tilstreber at kvinner og menn behandles likt ved ansettelse og avlønning. Det er ikke iverksatt, eller planlagt, spesielle tiltak vedrørende likestilling.


6. ÅRSREGNSKAP:


| | |
|--|-----------|
| Årets overskudd utgjør: | kr. 354,- |
| Som foreslås disponert på følgende måte: | |
| Overført til annen egenkapital: | kr. 354,- |
| Overført til udekket tap: | kr. |
| TOTALT: | kr. 354,- |


Etter styrets oppfatning gir det framlagte resultatregnskap og balanse med tilhørende noter fyldestgjørende informasjon om driften i 2018 og om den økonomiske stilling ved årsskiftet.

Stavanger, 19/6/19.


Erik Tangen


Arild Vikse




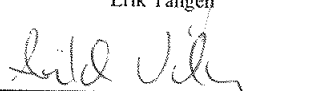

Ove Hånsen


Knut B Svihus
Styreformann



Stavanger IF Invest AS

Balanse pr. 31.12

| | Note | 2017 | 2018 |
|---|------|---|----------------|
| EIENDELER | | | |
| Anleggsmidler | | | |
| Finansielle investeringer | | | |
| Aksjefond | | 170 309 | 170 309 |
| Fordringer + Aksjer | | 20 000 | 186 070 |
| Sum finansielle investeringer | | <u>190 309</u> | <u>356 379</u> |
| Omløpsmidler | | | |
| | | | 0 |
| Bankinnskudd, kontanter o.l | | <u>192 964</u> | <u>27 248</u> |
| Sum omløpsmidler | | <u>192 964</u> | <u>27 248</u> |
| SUM EIENDELER | | <u>383 273</u> | <u>383 627</u> |
| EGENKAPITAL OG GJELD | | | |
| Egenkapital | | | |
| Innskutt egenkapital | | | |
| Aksjekapital | | 347 500 | 347 500 |
| Sum innskutt egenkapital | | <u>347 500</u> | <u>347 500</u> |
| Opptjent egenkapital | | | |
| Årets resultat | | -153 | 354 |
| Annen egenkapital | | 35 926 | 35 773 |
| Sum opptjent egenkapital | | <u>35 773</u> | <u>36 127</u> |
| Sum egenkapital | | <u>383 273</u> | <u>383 627</u> |
| Gjeld | | | |
| Kortsiktig gjeld | | | |
| Skyldig MVA | | | |
| Betalbar skatt | | | |
| Annen kortsiktig gjeld | | | |
| Sum kortsiktig gjeld | | <u>0</u> | <u>0</u> |
| Sum gjeld | | <u>0</u> | <u>0</u> |
| SUM EGENKAPITAL OG GJELD | | <u>383 273</u> | <u>383 627</u> |
| Stavanger, 19/6/19 | | | |
|  Ove Hansen | |  Erik Tangen | |
|  Knut B. Svihus Styreformann | |  Arild Vikse | |



Stavanger IF Invest AS

Resultatregnskap

| | Note | 2017 | 2018 |
|--|------|-------------|-------------|
| Driftsinntekt | | | |
| Driftsinntekter | | | |
| Sum driftsinntekt | | | <u>0</u> |
| Driftskostnad | | | |
| Personalkostnad | | | 0 |
| Annen driftskostnad | | | 0 |
| Sum driftskostnad | | <u>0</u> | <u>0</u> |
| Driftsresultat | | <u>0</u> | <u>0</u> |
| Finansinntekter og finanskostnad | | | |
| Renteinntekter | | 187 | 354 |
| Rentekostnader | | 340 | 0 |
| Netto finanskostnad | | <u>153</u> | <u>-354</u> |
| Ordinært resultat før skattekostnad | | <u>-153</u> | <u>354</u> |
| Skattekostnad på ordinært resultat | 5 | <u>0</u> | <u>0</u> |
| Årsresultat | | <u>-153</u> | <u>354</u> |
| Overføringer | | | |
| Overført til annen egenkapital | | 153 | |
| Avsatt til annen egenkapital | 3 | | -354 |
| Sum overført | | <u>153</u> | <u>-354</u> |



Stavanger IF Invest AS

Noter til regnskapet for 2018

Note 1 Regnskapsprinsipper

Årsregnskapet er satt opp i samsvar med regnskapslovens bestemmelser. Det er utarbeidet etter norske regnskapsstandarder.

Vurderingsprinsipper

Generelle prinsipper

Eiendeler bestemt til varig eie eller bruk klassifiseres som anleggsmidler. Andre eiendeler klassifiseres som omløpsmidler. Fordringer som skal tilbakebetales innen et år blir uansett klassifisert som omløpsmidler. Ved klassifisering av kortsiktig og langsiktig gjeld er analoge kriterier lagt til grunn.

Anleggsmidler vurderes til anskaffelseskost, men nedskrives til virkelig verdi når verdifallet forventes ikke å være forbigående.

Anleggsmidler med begrenset økonomisk levetid avskrives planmessig.

| Aksjer og fond pr 31.12.18 | Verdi | Anskaffelseskost |
|----------------------------|---------------|------------------|
| Fond, Pareto Nordic Return | kr 149 946,00 | kr 170 309,00 |
| Arcus, aksjer | kr 80 401,00 | kr 87 981,00 |
| Sparebanken Sør, aksjer | kr 96 800,00 | kr 98 089,00 |
| SUM | kr 327 147,00 | kr 356 379,00 |

Omløpsmidler vurderes til laveste av anskaffelseskost og virkelig verdi. Kortsiktig gjeld balanseføres til nominelt mottatt beløp på etableringspunktet.

Inntektsføringsprinsipper

Inntekt resultatføres når den er opptjent. Inntektsføring skjer følgelig normalt på leveringstidspunktet ved salg av varer og tjenester.

Kostnadsføringsstidspunkt/sammenstilling

Utgifter sammenstilles med og kostnadsføres samtidig med de inntekter utgiftene henføres til.

Utgiftene som ikke kan henføres direkte til inntekter, kostnadsføres når de påløper.

Note 2 - Ansatte, godtgjørelser m.v.

Selskapet har ingen ansatte.

Selskapet kommer ikke inn under lov om obligatorisk tjenestepensjon.

Det er ikke kostnadsført styrehonorar.

Note 3 - Egenkapital

| | Aksje- kapital | Annen egenkapital | Sum |
|--------------------|-------------------|----------------------|---------|
| Pr. 01.01 | 347 500 | 35 773 | 383 273 |
| Periodens resultat | | 354 | 354 |
| Pr. 31.12. | 347 500 | 36 127 | 383 627 |



Stavanger IF Invest AS

Noter til regnskapet for 2018

| Note 4 - Aksjeeiere | | |
|-------------------------|--------|-----------|
| Selskapets aksjonær er: | Antall | Eierandel |
| Arild Vikse | 16 | 6 % |
| Gregor AS | 20 | 7 % |
| William Knudsen | 8 | 3 % |
| Svein Midbøe AS | 16 | 6 % |
| Ole Nordbø | 8 | 3 % |
| Kjell Reiestad | 4 | 1 % |
| Knut B. Svihus | 24 | 9 % |
| Front AS | 40 | 14 % |
| Ove Hansen | 20 | 7 % |
| Jan Christiansen | 4 | 1 % |
| Carsten Gulliksen | 6 | 2 % |
| Alf Tjøsteheim | 30 | 11 % |
| Thor Frøland | 8 | 3 % |
| Bberg marketing | 4 | 1 % |
| Sven Andersen | 4 | 1 % |
| Vendetta AS | 4 | 1 % |
| Odd-Sven Kristoffersen | 24 | 8,6 % |
| Jørn Hermansen | 4 | 1,4 % |
| Jan Hauge | 16 | 5,8 % |
| Kjell Fjellså | 4 | 1,4 % |
| Karleif Holta | 4 | 1,4 % |
| Thor Fjelland | 2 | 0,7 % |
| Fleksi Bemanning as | 4 | 1,4 % |
| SUM | 8 | 2,9 % |
| | 278 | 100 % |

Note 5 - Skatter

| | 2018 |
|----------------------------------|------|
| Årets resultat før skatt | |
| Permanente forskjeller | 354 |
| Endring midlertidige forskjeller | -354 |
| Årets skattbare resultat | |
| 23% Skattekostnad i regnskapet | 0 |
| Sum betalbar skatt | 0 |
| | 0 |

Utsatt skattefordel av fremførbart underskudd er ikke balanseført.