



ÅRSREGNSKAPET FOR REGNSKAPSÅRET 2020 - GENERELL INFORMASJON

Enheten

Organisasjonsnummer: 958 204 434
Organisasjonsform: Aksjeselskap
Foretaksnavn: FRYDENBØ BOATS AS
Forretningsadresse: Jellestadveien 30
1739 BORGENHAUGEN

Regnskapsår

Årsregnskapets periode: 01.01.2020 - 31.12.2020

Konsern

Morselskap i konsern: Nei

Regnskapsregler

Regler for små foretak benyttet: Nei
Benyttet ved utarbeidelsen av årsregnskapet til selskapet: Regnskapslovens alminnelige regler

Årsregnskapet fastsatt av kompetent organ

Bekreftet av representant for selskapet: Åse Moldskred Netteland
Dato for fastsettelse av årsregnskapet: 28.04.2021

Grunnlag for avgivelse

År 2020: Årsregnskapet er elektronisk innlevert
År 2019: Tall er hentet fra elektronisk innlevert årsregnskap fra 2020

Det er ikke krav til at årsregnskapet m.v. som sendes til Regnskapsregisteret er undertegnet. Kontrollen på at dette er utført ligger hos revisor/enhetens øverste organ. Sikkerheten ivaretas ved at innsender har rolle/rettighet for innsending av årsregnskapet via Altinn, og ved at det bekreftes at årsregnskapet er fastsatt av kompetent organ.

Brønnøysundregistrene, 28.06.2022



Resultatregnskap

Beløp i: NOK	Note	2020	2019
RESULTATREGNSKAP			
Inntekter			
Salgsinntekt	2	232 172 021	140 266 479
Annen driftsinntekt		-1 987 362	19 425
Sum inntekter		230 184 659	140 285 904
Kostnader			
Varekostnad		188 169 050	118 673 956
Lønnskostnad	3	8 618 394	7 316 322
Avskrivning	4	4 226 718	4 022 964
Annen driftskostnad	3	8 670 244	5 596 459
Sum kostnader		209 684 406	135 609 701
Driftsresultat		20 500 253	4 676 203
Finansinntekter og finanskostnader			
Inntekt på inv. i datterselskap og tilknyttet selskap	5	7 961 573	7 873 750
Annen finansinntekt		4 299 327	3 035 170
Sum finansinntekter		12 260 900	10 908 920
Annen finanskostnad		5 741 838	4 954 775
Sum finanskostnader		5 741 838	4 954 775
Netto finans		6 519 062	5 954 145
Ordinært resultat før skattekostnad		27 019 315	10 630 348
Skattekostnad på ordinært resultat	15	5 984 196	2 475 113
Ordinært resultat etter skattekostnad		21 035 119	8 155 235
Årsresultat		21 035 119	8 155 235
Overføringer og disponeringer			
Konsernbidrag	14	21 479 414	
Overføringer annen egenkapital	14	-10 444 295	8 155 235
Sum overføringer og disponeringer		21 035 119	8 155 235



Balanse

Beløp i: NOK	Note	2020	2019
BALANSE - EIENDELER			
Anleggsmidler			
Immaterielle eiendeler			
Utsatt skattefordel	15	190 354	140 722
Sum immaterielle eiendeler		190 354	140 722
Varige driftsmidler			
Tomter, bygninger og annen fast eiendom	4, 9	11 760	35 004
Driftsløsøre, inventar, verktøy, kontormaskiner ol	4, 9	12 601 992	11 909 003
Sum varige driftsmidler		12 613 752	11 944 007
Finansielle anleggsmidler			
Investeringer i tilknyttet selskap	5	15 654 308	15 545 963
Andre fordringer	7	3 770	3 700
Sum finansielle anleggsmidler		15 658 078	15 549 663
Sum anleggsmidler		28 462 184	27 634 392
Omløpsmidler			
Varer			
Sum varer	9, 11	9 617 909	49 776 093
Fordringer			
Kundefordringer	5, 6, 8, 9	88 202 694	4 394 401
Andre fordringer		2 676 432	4 952 929
Sum fordringer		90 879 126	9 347 330
Bankinnskudd, kontanter og lignende			
Sum bankinnskudd, kontanter og lignende	12	14 536 276	12 484 044
Sum omløpsmidler		115 033 311	71 607 467
SUM EIENDELER		143 495 495	99 241 859



Balanse

Beløp i: NOK	Note	2020	2019
BALANSE - EGENKAPITAL OG GJELD			
Egenkapital			
Innskutt egenkapital			
Aksjekapital	13, 14	1 100 000	1 100 000
Overkurs	14	3 480 000	3 480 000
Annen innskutt egenkapital	14	1 344 453	1 344 453
Sum innskutt egenkapital		5 924 453	5 924 453
Opptjent egenkapital			
Fond	14	14 297 567	14 189 222
Annen egenkapital	14	9 059 326	19 566 310
Sum opptjent egenkapital		23 356 893	33 755 532
Sum egenkapital		29 281 346	39 679 985
Gjeld			
Langsiktig gjeld			
Annen langsiktig gjeld			
Gjeld til kredittinstitusjoner	7, 9		6 799 994
Sum annen langsiktig gjeld			6 799 994
Sum langsiktig gjeld		0	6 799 994
Kortsiktig gjeld			
Gjeld til kredittinstitusjoner	9	33 698 146	36 156 229
Leverandørgjeld	5	11 217 835	8 868 603
Betalbar skatt	15		2 582 731
Skyldige offentlige avgifter	12	13 900 651	801 981
Annen kortsiktig gjeld	8, 10	55 397 517	4 352 232
Sum kortsiktig gjeld		114 214 149	52 761 776
Sum gjeld		114 214 149	59 561 770
SUM EGENKAPITAL OG GJELD		143 495 495	99 241 755



Frydenbø Boats AS

Årsberetning 2020

Frydenbø Boats AS

Adresse: Jellestadveien 30, 1739 BORGENHAUGEN
Org.nr: 958 204 434 MVA

Virksomhetens art

Frydenbø Boats AS driver med Bygging av fritidsbåter. Selskapet har forretningslokale i Sarpsborg. Selskapets virksomhet er utvikling og salg av nye båter i Norge og i deler av Europa. Båtene produseres ved et båtverft i Polen. Verftet som produserer båtene heter Mirage Boats. Frydenbø Boats AS har utviklet 2 nye båtmodeller i 2020 Selskapet har ikke hatt forskningsvirksomhet utenom enklere testing og produktutvikling.

Virksomheten har lokaler i Jellestadveien 30 i Sarpsborg kommune.

Utvikling i resultat og stilling

Omsetningen er i 2020 230 184 659 kroner som er en oppgang på 64.08 % fra i fjor. Årsresultatet ble økt med 157.93 % til 21 035 119 kroner. Totalkapitalen var ved utgangen av året 143 495 495 kroner, sammenlignet med 99 241 755 kroner året før. Egenkapitalandelen pr. 31.12.2020 var 20.4 % sammenlignet med 40 % i fjor.

Selskapet er eksponert for endringer i valutakurser. Hovedsakelig gjelder dette EUR, SEK og PLN. Det foretas løpende vurderinger av kalkyler og prissetting innenfor de ulike prisgruppene. Selskapet er også eksponert for endringer i det generelle rentenivået, både som følge av etterspørselsvingninger og finanskostnader på rentebærende gjeld. Overfor enkelte leverandører må ordrer bekreftes i god tid før forsendelse, hvilket vil kunne innebære at varelageret kommer utenfor normalnivå ved uventede svingninger i etterspørselen.

Selskapet påtar seg en viss kredittrisiko ved å tilby åpen kreditt til de forhandlere som anses kredittverdig. Det foretas løpende avsetninger til delkrederfond for å møte mulige fremtidige tap. Selskapet har innarbeidet gode rutiner for å redusere tapsrisikoen, og det kreves sikkerhet i form av bankgaranti, kausjonserklæringer eller kommisjonsavtaler overfor kunder med lav kredittverdighet.

Frydenbø Boats AS har store sesongsvingninger i sitt likviditetsbehov. Selskapet inngår i et konsernkontosystem som bidrar til effektiv utnyttelse av konsernets samlede kredittramme. For å redusere kapitalbindingen og likviditetsbehovet er det i tillegg etablert en lagerfinansieringsavtale for båtmotorer. Alle kontantstrømmer i selskapet er generert av den daglige drift, og styret vurderer selskapets likviditet som god.

Styret mener at det fremlagte årsregnskapet gir et rettviseende bilde over utviklingen og resultatet av foretakets virksomhet og stilling.

Fortsatt drift

Årsregnskapet er satt opp under forutsetning om fortsatt drift og vi bekrefter at denne forutsetning er til stede.

Til grunn for antagelsen ligger at selskapet er godt etablert i markedet og har en god egenkapital. Selskapet er i en sunn økonomisk og finansiell stilling

Pr. 31.12.2020 eier Frydenbø Marine 100 % av aksjene i Frydenbø Boats AS.



Frydenbø Boats AS

Arbeidsmiljø

Styret anser arbeidsmiljøet som tilfredsstillende og har ikke iverksatt spesielle tiltak på dette området i 2020. Det har ikke vært skader eller ulykker i 2020. Samlet sykefravær var i år 2020 på 1,2%, herav var langtidssykefraværet 0 %, mens sykefraværet i 2019 var på 1,0%.

Det er implementert en HMS plan, og det avholdes regelmessige personalmøter med fokus på bl.a. arbeidsmiljø og trivsel. Styret anser arbeidsmiljøet i bedriften som godt.

Likestilling

Selskapet har som mål å være en arbeidsplass der det råder full likestilling mellom kvinner og menn. Av selskapets 14 ansatte ved årsskiftet er 3 kvinner og 11 menn.

Diskriminering

På lik linje som likestilling mellom kjønnene er naturlig, arbeider Frydenbø Boats AS for å være en arbeidsplass hvor det ikke forekommer diskriminering på grunn av etnisitet, nasjonal opprinnelse, avstemming, hudfarge, språk, religion, livssyn eller nedsatt funksjonsevne. Ut over forskjeller i forhold til ansiennitet og stillingskategori, er det ikke avdekket vesentlige forskjeller i lønnsnivå mellom kvinner og menn i selskapet. Ved årets slutt var ca 21 % av de ansatte kvinner.

Styret består av 4 menn.

Det arbeides kontinuerlig med å videreutvikle arbeidsmiljøet. Det har vært investert både i trivselstiltak og forbedringer av det fysiske arbeidsmiljø. Dette skjer i samarbeid med alle involverte, ledelsen, fagforeninger og tillitsvalgte. Vernearbeidet er tilfredsstillende.

Ytre miljø

Styret er av den oppfatning at selskapet ikke forurenser det ytre miljø, ut over det som er normalt for den type virksomhet som selskapet driver. Selskapet har en betydelig mengde avtall i form av papp og plast, og har etablert gode rutiner for kildesortering. I virksomheten inngår monterings-/ serviceverksted som tilfredstiller alle kjente krav for håndtering av kjemikalieprodukter. Det eksisterer et komplett stoffkarkotek for alle kjemikalieprodukter som også er tilgjengelig for forhandlerne.

Likestilling og diskriminering

Selskapet har som mål å være en arbeidsplass der det råder full likestilling mellom kvinner og menn.

Selskapet har i sin policy innarbeidet bestemmelser som tar sikte på at det ikke forekommer forskjellsbehandling grunnet kjønn i saker som for eksempel lønn, avansement og rekruttering.

Diskrimineringslovens formål er å fremme likestilling, sikre like muligheter og rettigheter og å hindre diskriminering på grunn av etnisitet, nasjonal opprinnelse, avstamning, hudfarge, språk, religion og livssyn. Selskapet arbeider aktivt, målrettet og planmessig for å fremme lovens formål innenfor vår virksomhet. Aktivitetene omfatter blant annet rekruttering, lønns- og arbeidsvilkår, forfremmelse, utviklingsmuligheter og beskyttelse mot trakassering. Konsernet har som mål å være en arbeidsplass hvor det ikke forekommer diskriminering på grunn av nedsatt funksjonsevne.

Selskapet arbeider aktivt og målrettet for å utforme og tilrettelegge de fysiske forholdene slik at virksomhetens ulike funksjoner kan benyttes av flest mulig. For arbeidstakere eller arbeidssøkere med nedsatt funksjonsevne foretas det individuell tilrettelegging av arbeidsplass og arbeidsoppgaver. Som et ledd i arbeidet med tilrettelegging av fysiske forhold er det montert døråpnere ved alle utgangsdører.



Frydenbø Boats AS

Overskuddet i Frydenbø Boats AS på 21 035 119 kroner foreslås disponert som følger:

Tilleggsutbytte	10.000.000
Overført annen egenkapital	-10.444.295
Avsatt til konsernbidrag	<u>21.479.414</u>
Sum disponert	<u>21.035.119</u>

Sarpsborg, 28. april 2021
Styret for Frydenbø Boats AS

Knut Herman Holler Gjøvaag
styreleder

Ronny Antonsen
styremedlem

Harald Mowinckel Troye
styremedlem

Trond Underhaug
styremedlem

Hans Petter Slang
daglig leder



Frydenbø Boats AS

Kontantstrømoppstilling

	Note	2020	2019
Kontantstrømmer fra operasjonelle aktiviteter			
Resultat før skattekostnad		27 019 315	10 630 350
Resultatandel i datterselskap/tilknyttet selskap		-7 961 573	-7 873 750
Betalbare skatter		2 582 731	3 332 402
Gevinst ved salg av anleggsmidler		0	-3 049
Ordinære avskrivninger		4 226 718	4 022 964
Endring i varelager, kundefordringer og leverandørgjeld		-41 300 877	-9 056 177
Endring i andre tidsavgrensningsposter		41 749 375	-1 879 539
Gevinst ved salg av anleggsmidler		-60 689	0
Netto kontantstrøm fra operasjonelle aktiviteter		<u>26 255 000</u>	<u>-826 799</u>
Kontantstrømmer fra investeringsaktiviteter			
Innbetalinger ved salg av varige driftsmidler		174 500	359 951
Utbetalinger ved kjøp av varige driftsmidler		-5 010 846	-6 682 881
Andre endringer i investeringer		-108 345	-501 957
Netto kontantstrøm fra investeringsaktiviteter		<u>-4 944 691</u>	<u>-6 824 887</u>
Kontantstrømmer fra finansieringsaktiviteter			
Innbetaling ved opptak av ny kortsiktig gjeld		-2 458 083	15 548 639
Utbetalinger ved nedbetaling av langsiktig gjeld		-6 799 994	0
Utbetaling av utbytte		-10 000 000	0
Netto kontantstrøm fra finansieringsaktiviteter		<u>-19 258 077</u>	<u>15 548 639</u>
Netto endring i likvider i året		2 052 232	7 896 953
Kontanter og bankinnskudd per 01.01		<u>12 484 044</u>	<u>4 587 091</u>
Kontanter og bankinnskudd per. 31.12		<u>14 536 276</u>	<u>12 484 044</u>



Frydenbø Boats AS

Noter til regnskapet for 2020

Note 1 - Regnskapsprinsipper

Årsregnskapet er satt opp i samsvar med regnskapslovens bestemmelser og god regnskapsskikk for øvrige foretak.

Datterselskap/tilknyttet selskap

Datterselskapet og tilknyttede selskaper vurderes etter kostmetoden i selskapsregnskapet. Investeringen er vurdert til anskaffelseskost for aksjene med mindre nedskrivning har vært nødvendig. Det er foretatt nedskrivning til virkelig verdi når verdifall skyldes årsaker som ikke kan antas å være forbigående og det må anses nødvendig etter god regnskapsskikk. Nedskrivninger er reversert når grunnlaget for nedskrivning ikke lenger er til stede.

Utbytte og andre utdelinger er inntektsført samme år som det er avsatt i datterselskapet. Overstiger utbytte andel av tilbakeholdt resultat etter kjøpet, representerer den overskytende del tilbakebetaling av investert kapital, og utdelingene er fratrukket investeringens verdi i balansen.

Salgsinntekter

Inntektsføring ved salg av varer skjer på leveringstidspunktet. Tjenester inntektsføres i takt med utførelsen. Andelen av salgsinntekter som knytter seg til fremtidige serviceytelser balanseføres som uopptjent inntekt ved salget, og inntektsføres deretter i takt med levering av ytelsene.

Klassifisering og vurdering av balanseposter

Omløpsmidler og kortsiktig gjeld omfatter poster som forfaller til betaling innen ett år etter balansedagen, samt poster som knytter seg til varekretsløpet. Øvrige poster er klassifisert som anleggsmiddel/langsiktig gjeld.

Omløpsmidler vurderes til laveste av anskaffelseskost og virkelig verdi. Kortsiktig gjeld balanseføres til nominelt beløp på etableringstidspunktet.

Anleggsmidler vurderes til anskaffelseskost, men nedskrives til virkelig verdi ved verdifall som ikke forventes å være forbigående. Anleggsmidler med begrenset økonomisk levetid avskrives planmessig. Langsiktig gjeld balanseføres til nominelt beløp på etableringstidspunktet.

Fordringer

Kundefordringer og andre fordringer er oppført i balansen til pålydende etter fradrag for avsetning til forventet tap. Avsetning til tap gjøres på grunnlag av individuelle vurderinger av de enkelte fordringene. I tillegg gjøres det for øvrige kundefordringer en uspesifisert avsetning for å dekke antatt tap.

Varebeholdninger

Lager av innkjøpte varer er verdsatt til laveste av anskaffelseskost og virkelig verdi. Anskaffelseskost vurderes etter FIFO- prinsippet. Egentilvirkede ferdigvarer og varer under tilvirkning er vurdert til full tilvirkningskost. Det foretas nedskrivning for påregnelig ukurans.

Valuta

Omløpsmidler og kortsiktig gjeld er omregnet til norske kroner etter kurs pr. 31.12 i regnskapsåret. Valutagevinst og valutatap resultatføres som hhv. finansinntekter og finanskostnader. Selskapet har ingen langsiktige poster i utenlandsk valuta.

Varige driftsmidler

Varige driftsmidler balanseføres og avskrives over driftsmidlets forventede økonomiske levetid. Direkte vedlikehold av driftsmidler kostnadsføres løpende under driftskostnader, mens påkostninger eller forbedringer tillegges driftsmidlets kostpris og avskrives i takt med driftsmidlet. Dersom gjenvinnbart beløp



Frydenbø Boats AS

Noter til regnskapet for 2020

av driftsmiddelet er lavere enn balanseført verdi foretas nedskrivning til gjenvinnbart beløp. Gjenvinnbart beløp er det høyeste av netto salgsverdi og verdi i bruk. Verdi i bruk er nåverdien av de fremtidige kontantstrømmene som eiendelen vil generere.

Pensjoner

Pensjoner finansiert over driften er beregnet og kostnadsført over driften. Pensjonspremien anses som pensjonskostnad og klassifiseres sammen med lønnskostnader.

Skatter

Skattekostnaden i resultatregnskapet omfatter både periodens betalbare skatt og endring i utsatt skatt. Utsatt skatt er beregnet med 22% på grunnlag av de midlertidige forskjeller som eksisterer mellom regnskapsmessige og skattemessige verdier, samt ligningsmessig underskudd til fremføring ved utgangen av regnskapsåret. Skatteøkende og skattereduserende midlertidige forskjeller som reverserer eller kan reversere i samme periode er utlignet og nettoført. Netto utsatt skattefordel balanseføres i den grad det er sannsynlig at denne kan bli nyttiggjort.

Kontantstrømoppstilling

Kontantstrømoppstillingen er utarbeidet etter den indirekte metode. Kontanter og kontantekvivalenter omfatter kontanter, bankinnskudd og andre kortsiktige, likvide plasseringer.

Konsernregnskap

Selskapet inngår i konsernregnskapet til morselskapet Frydenbø Marine AS, i tillegg inngår selskapet i konsernregnskapene til Frydenbø AS og Frydenbø Group AS alle med adresse Damsgårdsveien 135, Bergen.



Frydenbø Boats AS

Noter til regnskapet for 2020

Note 2 - Salgsinntekter

	2020	2019
<i>Pr. virksomhetsområde</i>		
Båtsalg	231 128 221	140 254 353
Salg deler, service, diverse	1 043 800	0
	<u>232 172 021</u>	<u>140 254 353</u>
<i>Geografisk fordeling</i>		
Norge	181 481 919	115 666 937
Sverige	39 017 501	24 587 416
Finland	5 451 296	0
Danmark	6 221 304	0
	<u>232 172 020</u>	<u>140 254 353</u>

Note 3 - Lønnskostnader, antall ansatte, lån til ansatte og godtgjørelse til revisor

<i>Lønnskostnader</i>	2020	2019
Lønninger	6 757 332	6 280 390
Arbeidsgiveravgift	1 663 952	871 784
Pensjonskostnader	149 774	111 013
Andre ytelser	47 336	53 135
Sum	<u>8 618 394</u>	<u>7 316 322</u>

Selskapet har i regnskapsåret sysselsatt totalt 13 årsverk.

Ytelser til ledende personer

	Lønn	Pensjonsutgifter	Andre godtgjørelser
Daglig leder	1 220 770		57 191

Selskapet er pliktig til å ha tjenestepensjonsordning etter lov om obligatorisk tjenestepensjon. Selskapets pensjonsordninger tilfredsstiller kravene i denne loven. Selskapets daglige leder er inkludert i denne pensjonsordningen.

Lån og sikkerhetsstillelse til ledende ansatte, tillitsvalgte og aksjeeiere mv.

Det er ikke stillet lån eller sikkerhet til daglig leder eller styret pr. 31.12.2020.

<i>Godtgjørelse til revisor er fordelt på følgende:</i>	2020	2019
Revisjon	188 437	188 983
Andre tjenester	81 748	93 601
Sum	<u>270 185</u>	<u>282 584</u>

Merverdiavgift er ikke inkludert i revisjonshonoraret.



Frydenbø Boats AS

Noter til regnskapet for 2020

Note 4 - Varige driftsmidler

	Utviklede båttyper	Transport- utstyr	Driftsløsøre, inventar, verktøy mm.	Sum
Anskaffelseskost 01.01.	22 367 354	553 341	181 958	23 102 653
Tilgang kjøpte driftsmidler	4 792 424	190 992	27 430	5 010 846
Avgang solgte driftsmidler	0	-168 562	0	-168 562
Anskaffelseskost 31.12.	27 159 778	575 771	209 388	27 944 937
Akk.avskrivning 31.12.	-14 787 131	-372 765	-171 289	-15 331 185
Balanseført pr. 31.12.	12 372 647	203 006	38 099	12 613 752
Årets avskrivninger	4 105 096	34 730	86 307	4 226 133
Økonomisk levetid	4 år	5 år	3-5 år	
Avskrivningsplan	Lineær	Lineær	Lineær	

Note 5 - Investering i tilknyttet selskap

Selskap	Ervervet	Kontor	Eier- andel	Resultat 2020	Egenkapital pr. 31.12	Bokført verdi pr. 31.12
Mirage Boats W. Bychto		Polen	50 %	0	0	15 654 308

Kjøp av båter fra Mirage i 2020 utgjør NOK 114.175.246
 Skyldig leverandørgjeld pr. 31.12.2020 til Mirage utgjør NOK 7.745.769,-
 Kundefordringer pr. 31.12.2020 på Mirage utgjør NOK 2.356.525,-
 Forskuddsbetaling pr. 31.12.2020 på Mirage utgjør NOK 0,-

Investering etter egenkapitalmetoden

Merverdianalyse	Mirage Boats	Sum
Balanseført EK på kjøpstidspunktet	1 359 740	1 359 740
Anskaffelseskost	1 359 740	1 359 740

Beregning av årets resultatandel

Andel årets resultat	7 961 573	7 961 573
Årets resultatandel	7 961 573	7 961 573

Beregning av balanseført verdi pr 31.12.2020

Inngående balanse 01.01.2020	15 545 962	0	0	15 545 962
Årets resultatandel	0	7 961 573	0	7 961 573
Mottatt utbytte	0	0	-7 853 227	-7 853 227
Utgående balanse 31.12.2020	15 545 962	7 961 573	-7 853 227	15 654 308



Frydenbø Boats AS

Noter til regnskapet for 2020

Note 6 - Kundefordringer

Kundefordringer er vurdert til pålydende, nedskrevet med forventet tap på fordringer

	2020	2019
Kundefordringer til pålydende	88 869 469	4 876 401
Avsatt til dekning av usikre fordringer	-666 775	-482 000
Sum	<u>88 202 694</u>	<u>4 394 401</u>

Note 7 - Fordringer og gjeld

	2020	2019
<i>Fordringer med forfall senere enn ett år</i>		
Depositum	3 770	3 700

Note 8 - Mellomværende med selskap i samme konsern

<i>Fordringer</i>	2020	2019
Kundefordring på Frydenbø Marine AS	127 972	0
Kundefordring på Frydenbø Milpro AS	423	0
Sum	<u>128 395</u>	<u>0</u>

<i>Gjeld</i>	2020	2019
Konsernbidrag til Frydenbø Marine AS	27 537 710	0
Konsernkontoordning Frydenbø Marine AS	24 343 252	0
Sum	<u>51 880 962</u>	<u>0</u>

Selskapet inngår i konsernkontoordning gjennom DNB. Kontoeier er Frydenbø Marine AS og beløp innestående på konto blir presentert som mellomværende. Tilhørende renteinntekter og -kostnader opptjent i avtaleperioden blir presentert som henholdsvis renteinntekter og -kostnader til foretak i samme konsern.



Frydenbø Boats AS

Noter til regnskapet for 2020

Note 9 - Pant og garantier

<i>Pantsikret gjeld</i>	2020	2019
Gjeld til kredittinstitusjoner	33 698 146	42 956 223
Sum pantsikret gjeld	33 698 146	42 956 223

Selskapet inngår i konsernkonstruktør mellom Frydenbø Marine AS og DNB Bank AS. Selskapet har et solidaransvar, og har stilt følgende eiendeler som sikkerhet for netto mellomværende i konsernkonstruktøren:

<i>Sikret i panteobjekt med bokførte verdier:</i>	2020	2019
Driftsmidler	12 613 752	11 944 007
Varelager	9 617 909	49 776 093
Kundefordringer	85 929 474	4 860 929
Sum	108 161 135	66 581 029

Note 10 - Avsetning for forpliktelser

Avsetninger	2020	2019
Avsetning til garantiforpliktelser	150 000	150 000
Sum	150 000	150 000

Avsetningen er basert på tidligere erfaringer.

Note 11 - Varer

Innkjøpte varer for videresalg	2020	2019
	9 617 909	49 776 093
Sum	9 617 909	49 776 093

Note 12 - Bankinnskudd

	2020
Bundne skattetrekkmidler utgjør	495 170
Sum	495 170

Selskapet inngår i konsernkonstruktør gjennom DNB. Kontoeier er Frydenbø Marine AS og beløp innestående på konto blir presentert som mellomværende. Tilhørende renteinntekter og -kostnader opptjent i avtaleperioden blir presentert som henholdsvis renteinntekter og -kostnader til foretak i samme konsern.



Frydenbø Boats AS

Noter til regnskapet for 2020

Note 13 - Aksjekapital og aksjonærinformasjon

Aksjekapitalen består av:

	Antall	Pålydende	Balanseført
Ordinære	112 662	9,76	1 100 000

Oversikt over aksjonærene i selskapet pr. 31.12:

	Ordinære aksjer	Eier- andel	Stemme- andel
Frydenbø Marine AS	112 662	100 %	100 %

Note 14 - Egenkapital

	Aksjekapital	Overkurs	Annen innskutt egenkapital	Fond for vurderings- forskjeller	Annen egenkapital	Sum
Egenkapital 01.01.2020	1 100 000	3 480 000	1 344 453	14 189 222	19 566 310	39 679 985
Årsresultat	0	0	0	108 345	20 926 773	21 035 118
Avsatt utbytte	0	0	0	0	-10 000 000	-10 000 000
Avgitt konsernbidrag	0	0	0	0	-21 479 414	-21 479 414
Andre endringer/Diff. IB	0	0	0	0	45 657	45 657
Egenkapital 31.12.2020	1 100 000	3 480 000	1 344 453	14 297 567	9 059 326	29 281 346



Frydenbø Boats AS

Noter til regnskapet for 2020

Note 15 - Skatt

<i>Årets skattekostnad fordeler seg på:</i>	2020	2019
Betalbar skatt	6 058 296	2 582 835
For mye (lite) avsatt tidligere år	-24 468	0
Endring utsatt skatt	-49 632	-107 722
Årets totale skattekostnad	<u>5 984 196</u>	<u>2 475 113</u>

<i>Beregning av årets skattegrunnlag:</i>	2020	2019
Ordinært resultat før skattekostnad	27 019 315	10 630 348
Permanente forskjeller	53 949	620 166
3% av skattefrie inntekter etter fritaksmetoden	238 847	0
Skattemessig overskudd på andel i selskap med deltakerfastsetting	7 961 573	0
Overskuddsandel av investering DS, TS og FKV	-7 961 573	0
Endring i midlertidige forskjeller	225 599	489 646
Alminnelig inntekt	<u>27 537 710</u>	<u>11 740 160</u>
Ytet konsernbidrag	-27 537 710	0
Årets skattegrunnlag	<u>0</u>	<u>11 740 160</u>
Betalbar skatt (22%) av årets skattegrunnlag	0	2 582 835

<i>Oversikt over midlertidige forskjeller</i>	2020	2019
Driftsmidler inkl goodwill	-80 070	-90 720
Utestående fordringer	-659 270	-429 044
Gevinst- og tapskonto	24 094	30 117
Regnskapsmessige avsetninger, fremtidig vedlikehold mv	-150 000	-150 000
Netto midlertidige forskjeller pr 31.12	<u>-865 246</u>	<u>-639 647</u>
Utsatt skattefordel/Utsatt skatt (22%)	-190 354	-140 722

Forklaring til hvorfor årets skattekostnad ikke utgjør 22% av resultat før skatt

	2020
22% skatt av resultat før skatt	5 944 249
For mye/lite avsatt tidligere år	-24 468
Permanente forskjeller (22%)	64 415
Beregnet skattekostnad	<u>5 984 196</u>

Effektiv skattesats *) 22,1 %

*) Skattekostnad i forhold til resultat før skatt



List of Signatures Page 1/1

FBO AS 2020 Årsrapport.pdf

Name	Method	Signed at
Underhaug, Trond	BANKID	2021-04-28 16:23 GMT+02
Antonsen, Ronny	BANKID_MOBILE	2021-04-28 15:57 GMT+02
Gjøvaag, Knut H Holler	BANKID_MOBILE	2021-04-28 15:35 GMT+02
Troye, Harald Mowinckel	BANKID_MOBILE	2021-04-28 15:03 GMT+02
Slang, Hans Petter	BANKID_MOBILE	2021-04-28 14:40 GMT+02



This file is sealed with a digital signature. The seal is a guarantee for the authenticity of the document.
External reference: 130A2F4EC8014F29A6325EE876B0B634



Frydenbø Boats AS

Årsrapport for 2020

Årsberetning

Årsregnskap

- Resultatregnskap
- Balanse
- Kontantstrømoppstilling
- Noter

Revisjonsberetning



This file is sealed with a digital signature.
The seal is a guarantee for the authenticity
of the document.

Document ID:
130A2F4EC8014F29A6325EE876B0B634



Frydenbø Boats AS

Årsberetning 2020

Frydenbø Boats AS

Adresse: Jellestadveien 30, 1739 BORGENHAUGEN

Org.nr: 958 204 434 MVA

Virksomhetens art

Frydenbø Boats AS driver med Bygging av fritidsbåter. Selskapet har forretningslokale i Sarpsborg. Selskapets virksomhet er utvikling og salg av nye båter i Norge og i deler av Europa. Båtene produseres ved et båtverft i Polen. Verftet som produserer båtene heter Mirage Boats. Frydenbø Boats AS har utviklet 2 nye båtmodeller i 2020 Selskapet har ikke hatt forskningsvirksomhet utenom enklere testing og produktutvikling.

Virksomheten har lokaler i Jellestadveien 30 i Sarpsborg kommune.

Utvikling i resultat og stilling

Omsetningen er i 2020 230 184 659 kroner som er en oppgang på 64.08 % fra i fjor. Årsresultatet ble økt med 157.93 % til 21 035 119 kroner. Totalkapitalen var ved utgangen av året 143 495 495 kroner, sammenlignet med 99 241 755 kroner året før. Egenkapitalandelen pr. 31.12.2020 var 20.4 % sammenlignet med 40 % i fjor.

Selskapet er eksponert for endringer i valutakurser. Hovedsakelig gjelder dette EUR, SEK og PLN. Det foretas løpende vurderinger av kalkyler og prissetting innenfor de ulike prisgruppene. Selskapet er også eksponert for endringer i det generelle rentenivået, både som følge av etterspørselsvingninger og finanskostnader på rentebærende gjeld. Overfor enkelte leverandører må ordrer bekreftes i god tid før forsendelse, hvilket vil kunne innebære at varelageret kommer utenfor normalnivå ved uventede svingninger i etterspørselen.

Selskapet påtar seg en viss kredittrisiko ved å tilby åpen kreditt til de forhandlere som anses kredittverdige. Det foretas løpende avsetninger til delkredertfond for å møte mulige fremtidige tap. Selskapet har innarbeidet gode rutiner for å redusere tapsrisikoen, og det kreves sikkerhet i form av bankgaranti, kausjonserklæringer eller kommisjonsavtaler overfor kunder med lav kredittverdighet.

Frydenbø Boats AS har store sesongsvingninger i sitt likviditetsbehov. Selskapet inngår i et konsernkontosystem som bidrar til effektiv utnyttelse av konsernets samlede kredittramme. For å redusere kapitalbindingen og likviditetsbehovet er det i tillegg etablert en lagerfinansieringsavtale for båtmotorer. Alle kontantstrømmer i selskapet er generert av den daglige drift, og styret vurderer selskapets likviditet som god.

Styret mener at det fremlagte årsregnskapet gir et rettviseende bilde over utviklingen og resultatet av foretakets virksomhet og stilling.

Fortsatt drift

Årsregnskapet er satt opp under forutsetning om fortsatt drift og vi bekrefter at denne forutsetning er til stede.

Til grunn for antagelsen ligger at selskapet er godt etablert i markedet og har en god egenkapital. Selskapet er i en sunn økonomisk og finansiell stilling

Pr. 31.12.2020 eier Frydenbø Marine 100 % av aksjene i Frydenbø Boats AS.



This file is sealed with a digital signature.
The seal is a guarantee for the authenticity
of the document.

Document ID:
130A2F4EC8014F29A6325EE876B0B634

Frydenbø Boats AS

Arbeidsmiljø

Styret anser arbeidsmiljøet som tilfredsstillende og har ikke iverksatt spesielle tiltak på dette området i 2020. Det har ikke vært skader eller ulykker i 2020. Samlet sykefravær var i år 2020 på 1,2%, herav var langtidssykefraværet 0 %, mens sykefraværet i 2019 var på 1,0%.

Det er implementert en HMS plan, og det avholdes regelmessige personalmøter med fokus på bl.a. arbeidsmiljø og trivsel. Styret anser arbeidsmiljøet i bedriften som godt.

Likestilling

Selskapet har som mål å være en arbeidsplass der det råder full likestilling mellom kvinner og menn. Av selskapets 14 ansatte ved årsskiftet er 3 kvinner og 11 menn.

Diskriminering

På lik linje som likestilling mellom kjønnene er naturlig, arbeider Frydenbø Boats AS for å være en arbeidsplass hvor det ikke forekommer diskriminering på grunn av etnisitet, nasjonal opprinnelse, avstemming, hudfarge, språk, religion, livssyn eller nedsatt funksjonsevne. Ut over forskjeller i forhold til ansiennitet og stillingskategori, er det ikke avdekket vesentlige forskjeller i lønnsnivå mellom kvinner og menn i selskapet. Ved årets slutt var ca 21 % av de ansatte kvinner.

Styret består av 4 menn.

Det arbeides kontinuerlig med å videreutvikle arbeidsmiljøet. Det har vært investert både i trivselstiltak og forbedringer av det fysiske arbeidsmiljøet. Dette skjer i samarbeid med alle involverte, ledelsen, fagforeninger og tillitsvalgte. Vernearbeidet er tilfredsstillende.

Ytre miljø

Styret er av den oppfatning at selskapet ikke forurensar det ytre miljø, ut over det som er normalt for den type virksomhet som selskapet driver. Selskapet har en betydelig mengde avtall i form av papp og plast, og har etablert gode rutiner for kildesortering. I virksomheten inngår monterings-/ serviceverksted som tilfredstiller alle kjente krav for håndtering av kjemikalieprodukter. Det eksisterer et komplett stoffkarkotek for alle kjemikalieprodukter som også er tilgjengelig for forhandlerne.

Likestilling og diskriminering

Selskapet har som mål å være en arbeidsplass der det råder full likestilling mellom kvinner og menn.

Selskapet har i sin policy innarbeidet bestemmelser som tar sikte på at det ikke forekommer forskjellsbehandling grunnet kjønn i saker som for eksempel lønn, avansement og rekruttering.

Diskrimineringslovens formål er å fremme likestilling, sikre like muligheter og rettigheter og å hindre diskriminering på grunn av etnisitet, nasjonal opprinnelse, avstamning, hudfarge, språk, religion og livssyn. Selskapet arbeider aktivt, målrettet og planmessig for å fremme lovens formål innenfor vår virksomhet. Aktivitetene omfatter blant annet rekruttering, lønns- og arbeidsvilkår, forfremmelse, utviklingsmuligheter og beskyttelse mot trakassering. Konsernet har som mål å være en arbeidsplass hvor det ikke forekommer diskriminering på grunn av nedsatt funksjonsevne.

Selskapet arbeider aktivt og målrettet for å utforme og tilrettelegge de fysiske forholdene slik at virksomhetens ulike funksjoner kan benyttes av flest mulig. For arbeidstakere eller arbeidssøkere med nedsatt funksjonsevne foretas det individuell tilrettelegging av arbeidsplass og arbeidsoppgaver. Som et ledd i arbeidet med tilrettelegging av fysiske forhold er det montert døråpnere ved alle utgangsdører.



This file is sealed with a digital signature.
The seal is a guarantee for the authenticity
of the document.

Document ID:
130A2F4EC8014F29A6325EE876B0B634



Frydenbø Boats AS

Overskuddet i Frydenbø Boats AS på 21 035 119 kroner foreslås disponert som følger:

Tilleggsutbytte	10.000.000
Overført annen egenkapital	-10.444.295
Avsatt til konsernbidrag	<u>21.479.414</u>
Sum disponert	<u>21.035.119</u>

Sarpsborg, 28. april 2021
Styret for Frydenbø Boats AS

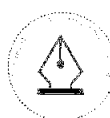
Knut Herman Holler Gjøvaag
styreleder

Ronny Antonsen
styremedlem

Harald Mowinckel Troye
styremedlem

Trond Underhaug
styremedlem

Hans Petter Slang
daglig leder



This file is sealed with a digital signature.
The seal is a guarantee for the authenticity
of the document.

Document ID:
130A2F4EC8014F29A6325EE876B0B634



Frydenbø Boats AS

Resultatregnskap

	Note	2020	2019
Driftsinntekter			
Salgsinntekt	2	232 172 021	140 266 479
Annen driftsinntekt		-1 987 362	19 425
Sum driftsinntekter		<u>230 184 659</u>	<u>140 285 904</u>
Driftskostnader			
Varekostnad		188 169 050	118 673 956
Lønnskostnad	3	8 618 394	7 316 322
Avskrivning	4	4 226 718	4 022 964
Annen driftskostnad	3	8 670 244	5 596 459
Sum driftskostnader		<u>209 684 406</u>	<u>135 609 701</u>
Driftsresultat		<u>20 500 253</u>	<u>4 676 203</u>
Finansinntekter og finanskostnader			
Inntekt på inv. i datterselskap og tilknyttet selskap	5	7 961 573	7 873 750
Annen finansinntekt		4 299 327	3 035 170
Annen finanskostnad		5 741 838	4 954 775
Netto finansposter		<u>6 519 062</u>	<u>5 954 145</u>
Ordinært resultat før skattekostnad		<u>27 019 315</u>	<u>10 630 348</u>
Skattekostnad på ordinært resultat	15	<u>5 984 196</u>	<u>2 475 113</u>
Årsresultat		<u>21 035 119</u>	<u>8 155 235</u>
Overføringer og disponeringer			
Tilleggsutbytte		10 000 000	0
Konsernbidrag	14	21 479 414	0
Overføringer annen egenkapital	14	-10 444 295	8 155 235
Sum disponert		<u>21 035 119</u>	<u>8 155 235</u>



This file is sealed with a digital signature.
The seal is a guarantee for the authenticity
of the document.

Document ID:
130A2F4EC8014F29A6325EE876B0B634



Frydenbø Boats AS

Balanse pr. 31. desember

	Note	2020	2019
Anleggsmidler			
<i>Immaterielle eiendeler</i>			
Utsatt skattefordel	15	190 354	140 722
Sum immaterielle eiendeler		190 354	140 722
<i>Varige driftsmidler</i>			
Tomter, bygninger og annen fast eiendom	4, 9	11 760	35 004
Driftsløsøre, inventar, verktøy, kontormaskiner ol	4, 9	12 601 992	11 909 003
Sum varige driftsmidler		12 613 752	11 944 007
<i>Finansielle anleggsmidler</i>			
Investeringer i tilknyttet selskap	5	15 654 308	15 545 963
Andre fordringer	7	3 770	3 700
Sum finansielle anleggsmidler		15 658 078	15 549 663
Sum anleggsmidler		28 462 184	27 634 392
Omløpsmidler			
Varer	9, 11	9 617 909	49 776 093
<i>Fordringer</i>			
Kundefordringer	5, 6, 8, 9	88 202 694	4 394 401
Andre fordringer		2 676 432	4 952 929
Sum fordringer		90 879 126	9 347 330
Bankinnskudd, kontanter og lignende	12	14 536 276	12 484 044
Sum omløpsmidler		115 033 311	71 607 467
Sum eiendeler		143 495 495	99 241 859



This file is sealed with a digital signature.
The seal is a guarantee for the authenticity
of the document.

Document ID:
130A2F4EC8014F29A6325EE876B0B634



Frydenbø Boats AS

Balanse pr. 31. desember

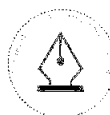
	Note	2020	2019
Egenkapital			
<i>Innskutt egenkapital</i>			
Aksjekapital	13, 14	1 100 000	1 100 000
Overkurs	14	3 480 000	3 480 000
Annen innskutt egenkapital	14	1 344 453	1 344 453
Sum innskutt egenkapital		<u>5 924 453</u>	<u>5 924 453</u>
<i>Opptjent egenkapital</i>			
Fond	14	14 297 567	14 189 222
Annen egenkapital	14	9 059 326	19 566 310
Sum opptjent egenkapital		<u>23 356 893</u>	<u>33 755 532</u>
Sum egenkapital		<u>29 281 346</u>	<u>39 679 985</u>
Gjeld			
<i>Annen langsiktig gjeld</i>			
Gjeld til kredittinstitusjoner	7, 9	0	6 799 994
Sum annen langsiktig gjeld		<u>0</u>	<u>6 799 994</u>
<i>Kortsiktig gjeld</i>			
Gjeld til kredittinstitusjoner	9	33 698 146	36 156 229
Leverandørgjeld	5	11 217 835	8 868 603
Betalbar skatt	15	0	2 582 731
Skyldige offentlige avgifter	12	13 900 651	801 981
Annen kortsiktig gjeld	8, 10	55 397 517	4 352 232
Sum kortsiktig gjeld		<u>114 214 149</u>	<u>52 761 776</u>
Sum gjeld		<u>114 214 149</u>	<u>59 561 770</u>
Sum egenkapital og gjeld		<u>143 495 495</u>	<u>99 241 755</u>

31. desember 2020
Sarpsborg, 28. april 2021

Knut Herman Holler Gjøvaag
styreleder

Ronny Antonsen
styremedlem

Harald Mowinckel Troye
styremedlem



This file is sealed with a digital signature.
The seal is a guarantee for the authenticity
of the document.

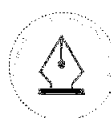
Document ID:
130A2F4EC8014F29A6325EE876B0B634



Frydenbø Boats AS

Balanse pr. 31. desember

	Note	2020	2019
<hr/>			
Trond Underhaug styremedlem			
	Hans Petter Slang daglig leder		



This file is sealed with a digital signature.
The seal is a guarantee for the authenticity
of the document.

Document ID:
130A2F4EC8014F29A6325EE876B0B634



Frydenbø Boats AS

Kontantstrømpoppstilling

	Note	2020	2019
Kontantstrømmer fra operasjonelle aktiviteter			
Resultat før skattekostnad		27 019 315	10 630 350
Resultatandel i datterselskap/tilknyttet selskap		-7 961 573	-7 873 750
Betalbare skatter		2 582 731	3 332 402
Gevinst ved salg av anleggsmidler		0	-3 049
Ordinære avskrivninger		4 226 718	4 022 964
Endring i varelager, kundefordringer og leverandørgjeld		-41 300 877	-9 056 177
Endring i andre tidsavgrensningsposter		41 749 375	-1 879 539
Gevinst ved salg av anleggsmidler		-60 689	0
Netto kontantstrøm fra operasjonelle aktiviteter		<u>26 255 000</u>	<u>-826 799</u>
Kontantstrømmer fra investeringsaktiviteter			
Innbetalinger ved salg av varige driftsmidler		174 500	359 951
Utbetalinger ved kjøp av varige driftsmidler		-5 010 846	-6 682 881
Andre endringer i investeringer		-108 345	-501 957
Netto kontantstrøm fra investeringsaktiviteter		<u>-4 944 691</u>	<u>-6 824 887</u>
Kontantstrømmer fra finansieringsaktiviteter			
Innbetaling ved opptak av ny kortsiktig gjeld		-2 458 083	15 548 639
Utbetalinger ved nedbetaling av langsiktig gjeld		-6 799 994	0
Utbetaling av utbytte		-10 000 000	0
Netto kontantstrøm fra finansieringsaktiviteter		<u>-19 258 077</u>	<u>15 548 639</u>
Netto endring i likvider i året		2 052 232	7 896 953
Kontanter og bankinnskudd per 01.01		<u>12 484 044</u>	<u>4 587 091</u>
Kontanter og bankinnskudd per. 31.12		<u>14 536 276</u>	<u>12 484 044</u>



This file is sealed with a digital signature.
The seal is a guarantee for the authenticity
of the document.

Document ID:
130A2F4EC8014F29A6325EE876B0B634

Frydenbø Boats AS

Noter til regnskapet for 2020**Note 1 - Regnskapsprinsipper**

Årsregnskapet er satt opp i samsvar med regnskapslovens bestemmelser og god regnskapsskikk for øvrige foretak.

Datterselskap/tilknyttet selskap

Datterselskapet og tilknyttede selskaper vurderes etter kostmetoden i selskapsregnskapet. Investeringen er vurdert til anskaffelseskost for aksjene med mindre nedskrivning har vært nødvendig. Det er foretatt nedskrivning til virkelig verdi når verdifall skyldes årsaker som ikke kan antas å være forbigående og det må anses nødvendig etter god regnskapsskikk. Nedskrivninger er reversert når grunnlaget for nedskrivning ikke lenger er til stede.

Utbytte og andre utdelinger er inntektsført samme år som det er avsatt i datterselskapet. Overstiger utbytte andel av tilbakeholdt resultat etter kjøpet, representerer den overskytende del tilbakebetaling av investert kapital, og utdelingene er fratrukket investeringens verdi i balansen.

Salgsinntekter

Inntektsføring ved salg av varer skjer på leveringstidspunktet. Tjenester inntektsføres i takt med utførelsen. Andelen av salgsinntekter som knytter seg til fremtidige serviceytelser balanseføres som uopptjent inntekt ved salget, og inntektsføres deretter i takt med levering av ytelsene.

Klassifisering og vurdering av balanseposter

Omløpsmidler og kortsiktig gjeld omfatter poster som forfaller til betaling innen ett år etter balansedagen, samt poster som knytter seg til varekretsløpet. Øvrige poster er klassifisert som anleggsmiddel/langsiktig gjeld.

Omløpsmidler vurderes til laveste av anskaffelseskost og virkelig verdi. Kortsiktig gjeld balanseføres til nominelt beløp på etableringstidspunktet.

Anleggsmidler vurderes til anskaffelseskost, men nedskrives til virkelig verdi ved verdifall som ikke forventes å være forbigående. Anleggsmidler med begrenset økonomisk levetid avskrives planmessig. Langsiktig gjeld balanseføres til nominelt beløp på etableringstidspunktet.

Fordringer

Kundefordringer og andre fordringer er oppført i balansen til pålydende etter fradrag for avsetning til forventet tap. Avsetning til tap gjøres på grunnlag av individuelle vurderinger av de enkelte fordringene. I tillegg gjøres det for øvrige kundefordringer en uspesifisert avsetning for å dekke antatt tap.

Varebeholdninger

Lager av innkjøpte varer er verdsatt til laveste av anskaffelseskost og virkelig verdi. Anskaffelseskost vurderes etter FIFO- prinsippet. Egentilvirkede ferdigvarer og varer under tilvirkning er vurdert til full tilvirkningskost. Det foretas nedskrivning for påregnelig ukurans.

Valuta

Omløpsmidler og kortsiktig gjeld er omregnet til norske kroner etter kurs pr. 31.12 i regnskapsåret. Valutagevinst og valutatap resultatføres som hhv. finansinntekter og finanskostnader. Selskapet har ingen langsiktige poster i utenlandsk valuta.

Varige driftsmidler

Varige driftsmidler balanseføres og avskrives over driftsmidlets forventede økonomiske levetid. Direkte vedlikehold av driftsmidler kostnadsføres løpende under driftskostnader, mens påkostninger eller forbedringer tillegges driftsmidlets kostpris og avskrives i takt med driftsmidlet. Dersom gjenvinnbart beløp



This file is sealed with a digital signature.
The seal is a guarantee for the authenticity
of the document.

Document ID:
130A2F4EC8014F29A6325EE876B0B634

Frydenbø Boats AS

Noter til regnskapet for 2020

av driftsmiddelet er lavere enn balanseført verdi foretas nedskrivning til gjenvinnbart beløp. Gjenvinnbart beløp er det høyeste av netto salgsverdi og verdi i bruk. Verdi i bruk er nåverdien av de fremtidige kontantstrømmene som eiendelen vil generere.

Pensjoner

Pensjoner finansiert over driften er beregnet og kostnadsført over driften. Pensjonspremien anses som pensjonskostnad og klassifiseres sammen med lønnskostnader.

Skatter

Skattekostnaden i resultatregnskapet omfatter både periodens betalbare skatt og endring i utsatt skatt. Utsatt skatt er beregnet med 22% på grunnlag av de midlertidige forskjeller som eksisterer mellom regnskapsmessige og skattemessige verdier, samt ligningsmessig underskudd til fremføring ved utgangen av regnskapsåret. Skatteøkende og skattereduserende midlertidige forskjeller som reverserer eller kan reversere i samme periode er utlignet og nettoført. Netto utsatt skattefordel balanseføres i den grad det er sannsynlig at denne kan bli nyttiggjort.

Kontantstrømoppstilling

Kontantstrømoppstillingen er utarbeidet etter den indirekte metode. Kontanter og kontantekvivalenter omfatter kontanter, bankinnskudd og andre kortsiktige, likvide plasseringer.

Konsernregnskap

Selskapet inngår i konsernregnskapet til morselskapet Frydenbø Marine AS, i tillegg inngår selskapet i konsernregnskapene til Frydenbø AS og Frydenbø Group AS alle med adresse Damsgårdsveien 135, Bergen.



This file is sealed with a digital signature.
The seal is a guarantee for the authenticity
of the document.

Document ID:
130A2F4EC8014F29A6325EE876B0B634



Frydenbø Boats AS

Noter til regnskapet for 2020

Note 2 - Salgsinntekter

	2020	2019
<i>Pr. virksomhetsområde</i>		
Båtsalg	231 128 221	140 254 353
Salg deler, service, diverse	1 043 800	0
	<u>232 172 021</u>	<u>140 254 353</u>
<i>Geografisk fordeling</i>		
Norge	181 481 919	115 666 937
Sverige	39 017 501	24 587 416
Finland	5 451 296	0
Danmark	6 221 304	0
	<u>232 172 020</u>	<u>140 254 353</u>

Note 3 - Lønnskostnader, antall ansatte, lån til ansatte og godtgjørelse til revisor

<i>Lønnskostnader</i>	2020	2019
Lønninger	6 757 332	6 280 390
Arbeidsgiveravgift	1 663 952	871 784
Pensjonskostnader	149 774	111 013
Andre ytelser	47 336	53 135
Sum	<u>8 618 394</u>	<u>7 316 322</u>

Selskapet har i regnskapsåret sysselsatt totalt 13 årsverk.

Ytelser til ledende personer

	Lønn	Pensjonsutgifter	Andre godtgjørelser
Daglig leder	1 220 770		57 191

Selskapet er pliktig til å ha tjenstepensjonsordning etter lov om obligatorisk tjenstepensjon. Selskapets pensjonsordninger tilfredsstiller kravene i denne loven. Selskapets daglige leder er inkludert i denne pensjonsordningen.

Lån og sikkerhetsstillelse til ledende ansatte, tillitsvalgte og aksjeeiere mv.

Det er ikke stillet lån eller sikkerhet til daglig leder eller styret pr. 31.12.2020.

Godtgjørelse til revisor er fordelt på følgende:

	2020	2019
Revisjon	188 437	188 983
Andre tjenester	81 748	93 601
Sum	<u>270 185</u>	<u>282 584</u>

Merverdiavgift er ikke inkludert i revisjonshonoraret.



This file is sealed with a digital signature.
The seal is a guarantee for the authenticity
of the document.

Document ID:
130A2F4EC8014F29A6325EE876B0B634



Frydenbø Boats AS

Noter til regnskapet for 2020

Note 4 - Varige driftsmidler

	Utviklede båttyper	Transport- utstyr	Driftsløsøre, inventar, verktøy mm.	Sum
Anskaffelseskost 01.01.	22 367 354	553 341	181 958	23 102 653
Tilgang kjøpte driftsmidler	4 792 424	190 992	27 430	5 010 846
Avgang solgte driftsmidler	0	-168 562	0	-168 562
Anskaffelseskost 31.12.	27 159 778	575 771	209 388	27 944 937
Akk.avskrivning 31.12.	-14 787 131	-372 765	-171 289	-15 331 185
Balanseført pr. 31.12.	12 372 647	203 006	38 099	12 613 752
Årets avskrivninger	4 105 096	34 730	86 307	4 226 133
Økonomisk levetid	4 år	5 år	3-5 år	
Avskrivningsplan	Lineær	Lineær	Lineær	

Note 5 - Investering i tilknyttet selskap

Selskap	Ervervet	Kontor	Eier- andel	Resultat 2020	Egenkapital pr. 31.12	Bokført verdi pr. 31.12
Mirage Boats W. Bychto		Polen	50 %	0	0	15 654 308

Kjøp av båter fra Mirage i 2020 utgjør NOK 114.175.246
Skyldig leverandørgjeld pr. 31.12.2020 til Mirage utgjør NOK 7.745.769,-
Kundefordringer pr. 31.12.2020 på Mirage utgjør NOK 2.356.525,-
Forskuddsbetaling pr. 31.12.2020 på Mirage utgjør NOK 0,-

Investering etter egenkapitalmetoden

Merverdianalyse	Mirage Boats	Sum
Balanseført EK på kjøpstidspunktet	1 359 740	1 359 740
Anskaffelseskost	1 359 740	1 359 740

Beregning av årets resultatandel

Andel årets resultat	7 961 573	7 961 573
Årets resultatandel	7 961 573	7 961 573

Beregning av balanseført verdi pr
31.12.2020

Inngående balanse 01.01.2020	15 545 962	0	0	15 545 962
Årets resultatandel	0	7 961 573	0	7 961 573
Mottatt utbytte	0	0	-7 853 227	-7 853 227
Utgående balanse 31.12.2020	15 545 962	7 961 573	-7 853 227	15 654 308



This file is sealed with a digital signature.
The seal is a guarantee for the authenticity
of the document.

Document ID:
130A2F4EC8014F29A6325EE876B0B634



Frydenbø Boats AS

Noter til regnskapet for 2020

Note 6 - Kundefordringer

Kundefordringer er vurdert til pålydende, nedskrevet med forventet tap på fordringer

	2020	2019
Kundefordringer til pålydende	88 869 469	4 876 401
Avsatt til dekning av usikre fordringer	-666 775	-482 000
Sum	<u>88 202 694</u>	<u>4 394 401</u>

Note 7 - Fordringer og gjeld

	2020	2019
<i>Fordringer med forfall senere enn ett år</i>		
Depositum	3 770	3 700

Note 8 - Mellomværende med selskap i samme konsern

<i>Fordringer</i>	2020	2019
Kundefordring på Frydenbø Marine AS	127 972	0
Kundefordring på Frydenbø Milpro AS	423	0
Sum	<u>128 395</u>	<u>0</u>

<i>Gjeld</i>	2020	2019
Konsernbidrag til Frydenbø Marine AS	27 537 710	0
Konsernkontoordning Frydenbø Marine AS	24 343 252	0
Sum	<u>51 880 962</u>	<u>0</u>

Selskapet inngår i konsernkontoordning gjennom DNB. Kontoeier er Frydenbø Marine AS og beløp inntilstående på konto blir presentert som mellomværende. Tilhørende renteinntekter og -kostnader opptjent i avtaleperioden blir presentert som henholdsvis renteinntekter og -kostnader til foretak i samme konsern.



This file is sealed with a digital signature.
The seal is a guarantee for the authenticity
of the document.

Document ID:
130A2F4EC8014F29A6325EE876B0B634



Frydenbø Boats AS

Noter til regnskapet for 2020

Note 9 - Pant og garantier

<i>Pantsikret gjeld</i>	2020	2019
Gjeld til kredittinstitusjoner	33 698 146	42 956 223
Sum pantsikret gjeld	33 698 146	42 956 223

Selskapet inngår i konsernkontostruktur mellom Frydenbø Marine AS og DNB Bank AS. Selskapet har et solidaransvar, og har stilt følgende eiendeler som sikkerhet for netto mellomværende i konsernkontoordningen:

<i>Sikret i panteobjekt med bokførte verdier:</i>	2020	2019
Driftsmidler	12 613 752	11 944 007
Varelager	9 617 909	49 776 093
Kundefordringer	85 929 474	4 860 929
Sum	108 161 135	66 581 029

Note 10 - Avsetning for forpliktelser

Avsetninger	2020	2019
Avsetning til garantiforpliktelser	150 000	150 000
Sum	150 000	150 000

Avsetningen er basert på tidligere erfaringer.

Note 11 - Varer

	2020	2019
Innkjøpte varer for videresalg	9 617 909	49 776 093
Sum	9 617 909	49 776 093

Note 12 - Bankinnskudd

	2020
Bundne skattetrekkmidler utgjør	495 170
Sum	495 170

Selskapet inngår i konsernkontoordning gjennom DNB. Kontoeier er Frydenbø Marine AS og beløp inntående på konto blir presentert som mellomværende. Tilhørende renteinntekter og -kostnader opptjent i avtaleperioden blir presentert som henholdsvis renteinntekter og -kostnader til foretak i samme konsern.



This file is sealed with a digital signature.
The seal is a guarantee for the authenticity
of the document.

Document ID:
130A2F4EC8014F29A6325EE876B0B634



Frydenbø Boats AS

Noter til regnskapet for 2020

Note 13 - Aksjekapital og aksjonærinformasjon

Aksjekapitalen består av:

	Antall	Pålydende	Balanseført
Ordinære	112 662	9,76	1 100 000

Oversikt over aksjonærene i selskapet pr. 31.12:

	Ordinære aksjer	Eierandel	Stemmeandel
Frydenbø Marine AS	112 662	100 %	100 %

Note 14 - Egenkapital

	Aksjekapital	Overkurs	Annen innskutt egenkapital	Fond for vurderingsforskjeller	Annen egenkapital	Sum
Egenkapital 01.01.2020	1 100 000	3 480 000	1 344 453	14 189 222	19 566 310	39 679 985
Årsresultat	0	0	0	108 345	20 926 773	21 035 118
Avsatt utbytte	0	0	0	0	-10 000 000	-10 000 000
Avgitt konsernbidrag	0	0	0	0	-21 479 414	-21 479 414
Andre endringer/Diff. IB	0	0	0	0	45 657	45 657
Egenkapital 31.12.2020	1 100 000	3 480 000	1 344 453	14 297 567	9 059 326	29 281 346



This file is sealed with a digital signature.
The seal is a guarantee for the authenticity
of the document.

Document ID:
130A2F4EC8014F29A6325EE876B0B634



Frydenbø Boats AS

Noter til regnskapet for 2020

Note 15 - Skatt

Årets skattekostnad fordeler seg på:	2020	2019
Betalbar skatt	6 058 296	2 582 835
For mye (lite) avsatt tidligere år	-24 468	0
Endring utsatt skatt	-49 632	-107 722
Årets totale skattekostnad	<u>5 984 196</u>	<u>2 475 113</u>
<i>Beregning av årets skattegrunnlag:</i>	2020	2019
Ordinært resultat før skattekostnad	27 019 315	10 630 348
Permanente forskjeller	53 949	620 166
3% av skattefrie inntekter etter fritaksmetoden	238 847	0
Skattemessig overskudd på andel i selskap med deltakerfastsetting	7 961 573	0
Overskuddsandel av investering DS, TS og FKV	-7 961 573	0
Endring i midlertidige forskjeller	<u>225 599</u>	<u>489 646</u>
Alminnelig inntekt	27 537 710	11 740 160
Ytet konsernbidrag	<u>-27 537 710</u>	<u>0</u>
Årets skattegrunnlag	<u>0</u>	<u>11 740 160</u>
Betalbar skatt (22%) av årets skattegrunnlag	0	2 582 835
<i>Oversikt over midlertidige forskjeller</i>	2020	2019
Driftsmidler inkl goodwill	-80 070	-90 720
Utestående fordringer	-659 270	-429 044
Gevinst- og tapskonto	24 094	30 117
Regnskapsmessige avsetninger, fremtidig vedlikehold mv	<u>-150 000</u>	<u>-150 000</u>
Netto midlertidige forskjeller pr 31.12	<u>-865 246</u>	<u>-639 647</u>
Utsatt skattefordel/Utsatt skatt (22%)	-190 354	-140 722
<i>Forklaring til hvorfor årets skattekostnad ikke utgjør 22% av resultat før skatt</i>	2020	
22% skatt av resultat før skatt	5 944 249	
For mye/lite avsatt tidligere år	-24 468	
Permanente forskjeller (22%)	<u>64 415</u>	
Beregnet skattekostnad	<u>5 984 196</u>	
Effektiv skattesats *)	22,1 %	

*) Skattekostnad i forhold til resultat før skatt



This file is sealed with a digital signature.
The seal is a guarantee for the authenticity
of the document.

Document ID:
130A2F4EC8014F29A6325EE876B0B634



Til generalforsamlingen i Frydenbø Boats AS

Uavhengig revisors beretning

Uttalelse om revisjonen av årsregnskapet

Konklusjon

Vi har revidert Frydenbø Boats AS' årsregnskap som består av balanse per 31. desember 2020, resultatregnskap og kontantstrømpoppstilling for regnskapsåret avsluttet per denne datoen og noter til årsregnskapet, herunder et sammendrag av viktige regnskapsprinsipper.

Etter vår mening er det medfølgende årsregnskapet avgitt i samsvar med lov og forskrifter og gir et rettviseende bilde av selskapets finansielle stilling per 31. desember 2020, og av dets resultater og kontantstrømmer for regnskapsåret avsluttet per denne datoen i samsvar med regnskapslovens regler og god regnskapsskikk i Norge.

Grunnlag for konklusjonen

Vi har gjennomført revisjonen i samsvar med lov, forskrift og god revisjonsskikk i Norge, herunder de internasjonale revisjonsstandardene International Standards on Auditing (ISA-ene). Våre oppgaver og plikter i henhold til disse standardene er beskrevet i Revisors oppgaver og plikter ved revisjon av årsregnskapet. Vi er uavhengige av selskapet slik det kreves i lov og forskrift, og har overholdt våre øvrige etiske forpliktelser i samsvar med disse kravene. Etter vår oppfatning er innhentet revisjonsbevis tilstrekkelig og hensiktsmessig som grunnlag for vår konklusjon.

Øvrig informasjon

Ledelsen er ansvarlig for øvrig informasjon. Øvrig informasjon omfatter informasjon i årsrapporten bortsett fra årsregnskapet og den tilhørende revisjonsberetningen.

Vår uttalelse om revisjonen av årsregnskapet dekker ikke øvrig informasjon, og vi attesterer ikke den øvrige informasjonen.

I forbindelse med revisjonen av årsregnskapet er det vår oppgave å lese øvrig informasjon med det formål å vurdere hvorvidt det foreligger vesentlig inkonsistens mellom øvrig informasjon og årsregnskapet, kunnskap vi har opparbeidet oss under revisjonen, eller hvorvidt den tilsynelatende inneholder vesentlig feilinformasjon.

Dersom vi konkluderer med at den øvrige informasjonen inneholder vesentlig feilinformasjon er vi pålagt å rapportere det. Vi har ingenting å rapportere i så henseende.

Styrets og daglig leders ansvar for årsregnskapet

Styret og daglig leder (ledelsen) er ansvarlig for å utarbeide årsregnskapet i samsvar med lov og forskrifter, herunder for at det gir et rettviseende bilde i samsvar med regnskapslovens regler og god regnskapsskikk i Norge. Ledelsen er også ansvarlig for slik internkontroll som den finner nødvendig for å kunne utarbeide et årsregnskap som ikke inneholder vesentlig feilinformasjon, verken som følge av misligheter eller utilsiktede feil.

PricewaterhouseCoopers AS, Dronning Eufemias gate 71, Postboks 748 Sentrum, NO-0106 Oslo
T: 02316, org. no.: 987 009 713 MVA, www.pwc.no
Statsautoriserte revisorer, medlemmer av Den norske Revisorforening og autorisert regnskapsførerselskap



Uavhengig revisors beretning - Frydenbø Boats AS



Ved utarbeidelsen av årsregnskapet må ledelsen ta standpunkt til selskapets evne til fortsatt drift og opplyse om forhold av betydning for fortsatt drift. Forutsetningen om fortsatt drift skal legges til grunn for årsregnskapet så lenge det ikke er sannsynlig at virksomheten vil bli avviklet.

Revisors oppgaver og plikter ved revisjonen av årsregnskapet

Vårt mål med revisjonen er å oppnå betryggende sikkerhet for at årsregnskapet som helhet ikke inneholder vesentlig feilinformasjon, verken som følge av misligheter eller utilsiktede feil, og å avgi en revisjonsberetning som inneholder vår konklusjon. Betryggende sikkerhet er en høy grad av sikkerhet, men ingen garanti for at en revisjon utført i samsvar med lov, forskrift og god revisjonsskikk i Norge, herunder ISA-ene, alltid vil avdekke vesentlig feilinformasjon som eksisterer. Feilinformasjon kan oppstå som følge av misligheter eller utilsiktede feil. Feilinformasjon blir vurdert som vesentlig dersom den enkeltvis eller samlet med rimelighet kan forventes å påvirke økonomiske beslutninger som brukerne foretar basert på årsregnskapet.

For videre beskrivelse av revisors oppgaver og plikter vises det til:
<https://revisorforeningen.no/revisjonsberetninger>

Uttalelse om andre lovmessige krav

Konklusjon om årsberetningen

Basert på vår revisjon av årsregnskapet som beskrevet ovenfor, mener vi at opplysningene i årsberetningen om årsregnskapet, forutsetningen om fortsatt drift og forslaget til resultatdisponering er konsistente med årsregnskapet og i samsvar med lov og forskrifter.

Konklusjon om registrering og dokumentasjon

Basert på vår revisjon av årsregnskapet som beskrevet ovenfor, og kontrollhandlinger vi har funnet nødvendig i henhold til internasjonal standard for attestasjonsoppdrag (ISAE) 3000 «Attestasjonsoppdrag som ikke er revisjon eller forenklet revisorkontroll av historisk finansiell informasjon», mener vi at ledelsen har oppfylt sin plikt til å sørge for ordentlig og oversiktlig registrering og dokumentasjon av selskapets regnskapsopplysninger i samsvar med lov og god bokføringsskikk i Norge.

Oslo, 28. april 2021
PricewaterhouseCoopers AS

Vidar Lorentzen
Statsautorisert revisor
(elektronisk signert)

(2)



 Securely signed with Brevio

Revisjonsberetning

Signers:

Name	Method	Date
Lorentzen, Vidar	BANKID_MOBILE	2021-05-25 19:57

This document package contains:

- Closing page (this page)
- The original document(s)
- The electronic signatures. These are not visible in the document, but are electronically integrated.



This file is sealed with a digital signature.
The seal is a guarantee for the authenticity
of the document.