



## ÅRSREGNSKAPET FOR REGNSKAPSÅRET 2023 - GENERELL INFORMASJON

### Enheten

Organisasjonsnummer: 989 187 279  
Organisasjonsform: Aksjeselskap  
Foretaksnavn: EMS INVEST AS  
Forretningsadresse: c/o EM Systemer AS  
Conrad Mohrs veg 9A  
5068 BERGEN

### Regnskapsår

Årsregnskapets periode: 01.01.2023 - 31.12.2023

### Konsern

Morselskap i konsern: Ja  
Konsernregnskap lagt ved: Ja

### Regnskapsregler

Regler for små foretak benyttet: Nei  
Benyttet ved utarbeidelsen av årsregnskapet til selskapet: Regnskapslovens alminnelige regler  
Benyttet ved utarbeidelsen av årsregnskapet til konsernet: Regnskapslovens alminnelige regler

### Årsregnskapet fastsatt av kompetent organ

Bekreftet av representant for selskapet: Øyvind Wold  
Dato for fastsettelse av årsregnskapet: 11.04.2024

### Grunnlag for avgivelse

År 2023: Årsregnskapet er elektronisk innlevert  
År 2022: Tall er hentet fra elektronisk innlevert årsregnskap fra 2023

*Det er ikke krav til at årsregnskapet m.v. som sendes til Regnskapsregisteret er undertegnet. Kontrollen på at dette er utført ligger hos revisor/enhetens øverste organ. Sikkerheten ivaretas ved at innsender har rolle/rettighet for innsending av årsregnskapet via Altinn, og ved at det bekreftes at årsregnskapet er fastsatt av kompetent organ.*

Brønnøysundregistrene, 23.06.2024



## Resultatregnskap

Beløp i: NOK	Note	2023	2022
<b>RESULTATREGNSKAP</b>			
<b>Kostnader</b>			
Annen driftskostnad	2	56 724	87 500
<b>Sum kostnader</b>		<b>56 724</b>	<b>87 500</b>
<b>Driftsresultat</b>		<b>-56 724</b>	<b>-87 500</b>
<b>Finansinntekter og finanskostnader</b>			
Annen renteinntekt		40	
Annen finansinntekt		8 004	3 242
<b>Sum finansinntekter</b>		<b>8 044</b>	<b>3 242</b>
Verdireduksjon markedsbaserte omløpsmidler	6	594	6 089
<b>Sum finanskostnader</b>		<b>594</b>	<b>6 089</b>
<b>Netto finans</b>		<b>7 450</b>	<b>-2 847</b>
<b>Ordinært resultat før skattekostnad</b>		<b>-49 274</b>	<b>-90 347</b>
Skattekostnad på resultat	3		
<b>Ordinært resultat etter skattekostnad</b>		<b>-49 274</b>	<b>-90 347</b>
<b>Årsresultat</b>		<b>-49 274</b>	<b>-90 347</b>
<b>Årsresultat etter minoritetsinteresser</b>		<b>-49 274</b>	<b>-90 347</b>
<b>Totalresultat</b>		<b>-49 274</b>	<b>-90 347</b>
<b>Overføringer og disponeringer</b>			
Udekket tap			-85 608
Overført fra annen egenkapital		-49 274	-4 739
<b>Sum overføringer og disponeringer</b>		<b>-49 274</b>	<b>-90 347</b>



### Balanse

Beløp i: NOK	Note	2023	2022
<b>BALANSE - EIENDELER</b>			
<b>Anleggsmidler</b>			
<b>Immaterielle eiendeler</b>			
Utsatt skattefordel	3		
<b>Finansielle anleggsmidler</b>			
Investering i datterselskap	4	7 409 192	15 300
Lån til foretak i samme konsern	5		109 290
<b>Sum finansielle anleggsmidler</b>		<b>7 409 192</b>	<b>124 590</b>
<b>Sum anleggsmidler</b>		<b>7 409 192</b>	<b>124 590</b>
<b>Omløpsmidler</b>			
<b>Varer</b>			
<b>Fordringer</b>			
Konsernfordringer	5		
<b>Investeringer</b>			
Markedsbaserte aksjer	6	22 787	23 380
<b>Sum investeringer</b>		<b>22 787</b>	<b>23 380</b>
<b>Bankinnskudd, kontanter og lignende</b>			
Bankinnskudd, kontanter o.l.		345 901	308 327
<b>Sum bankinnskudd, kontanter og lignende</b>		<b>345 901</b>	<b>308 327</b>
<b>Sum omløpsmidler</b>		<b>368 688</b>	<b>331 707</b>
<b>SUM EIENDELER</b>		<b>7 777 880</b>	<b>456 297</b>
<b>BALANSE - EGENKAPITAL OG GJELD</b>			
<b>Egenkapital</b>			
<b>Innskutt egenkapital</b>			
Aksjekapital	7	200 000	100 000



## Balanse

<b>Beløp i: NOK</b>	<b>Note</b>	<b>2023</b>	<b>2022</b>
<b>Sum innskutt egenkapital</b>		<b>200 000</b>	<b>100 000</b>
<b>Opptjent egenkapital</b>			
Annen egenkapital		7 079 801	
Udekket tap			85 608
<b>Sum opptjent egenkapital</b>		<b>7 079 801</b>	<b>-85 608</b>
<b>Sum egenkapital</b>	8	<b>7 279 801</b>	<b>14 392</b>
<b>Gjeld</b>			
<b>Langsiktig gjeld</b>			
Utsatt skatt	3		
<b>Annen langsiktig gjeld</b>			
<b>Sum langsiktig gjeld</b>		<b>0</b>	<b>0</b>
<b>Kortsiktig gjeld</b>			
Betalbar skatt	3		
Kortsiktig konserngjeld	5	498 079	441 905
<b>Sum kortsiktig gjeld</b>		<b>498 079</b>	<b>441 905</b>
<b>Sum gjeld</b>		<b>498 079</b>	<b>441 905</b>
<b>SUM EGENKAPITAL OG GJELD</b>		<b>7 777 880</b>	<b>456 297</b>



### Konsernets resultatregnskap

Beløp i: NOK	Note	2023	2022
<b>RESULTATREGNSKAP</b>			
<b>Inntekter</b>			
Salgsinntekt		89 334 135	85 096 540
Annen driftsinntekt		59 498	
<b>Sum inntekter</b>	2	<b>89 393 633</b>	<b>85 096 540</b>
<b>Kostnader</b>			
Varekostnad		22 614 129	16 585 714
Lønnskostnad	3, 4	43 493 926	42 113 769
Avskrivning av driftsmidler og immaterielle eiendeler	10, 11	1 582 253	1 487 774
Annen driftskostnad	4, 12	13 626 875	13 202 509
<b>Sum kostnader</b>		<b>81 317 183</b>	<b>73 389 765</b>
<b>Driftsresultat</b>		<b>8 076 450</b>	<b>11 706 776</b>
<b>Finansinntekter og finanskostnader</b>			
Annen renteinntekt		556 381	89 640
Annen finansinntekt		82 618	42 352
Verdiøkning markedsbaserte omløpsmidler	19	-594	-6 089
<b>Sum finansinntekter</b>		<b>638 406</b>	<b>125 903</b>
Annen rentekostnad		53 176	158 139
Annen finanskostnad		122 945	82 897
<b>Sum finanskostnader</b>		<b>176 121</b>	<b>241 036</b>
<b>Netto finans</b>	13, 17	<b>462 285</b>	<b>-115 133</b>
<b>Ordinært resultat før skattekostnad</b>		<b>8 538 735</b>	<b>11 591 643</b>
Skattekostnad på ordinært resultat	9	1 895 971	2 574 076
<b>Ordinært resultat etter skattekostnad</b>		<b>6 642 764</b>	<b>9 017 567</b>
<b>Årsresultat</b>		<b>6 642 764</b>	<b>9 017 567</b>
Minoritetsinteresser		3 254 290	4 462 878
<b>Årsresultat etter minoritetsinteresser</b>		<b>3 388 474</b>	<b>4 554 689</b>



## Konsernets resultatregnskap

<b>Beløp i: NOK</b>	<b>Note</b>	<b>2023</b>	<b>2022</b>
<b>Totalresultat</b>		<b>3 388 474</b>	<b>4 554 689</b>
<b>Overføringer og disponeringer</b>			
Avsatt til annen egenkapital			9 017 567
Overført fra annen egenkapital		6 642 764	
<b>Sum overføringer og disponeringer</b>	<b>8</b>	<b>6 642 764</b>	<b>9 017 567</b>



## Konsernets balanse

Beløp i: NOK	Note	2023	2022
<b>BALANSE - EIENDELER</b>			
<b>Anleggsmidler</b>			
<b>Immaterielle eiendeler</b>			
Forskning og utvikling		1 791 249	2 769 674
Konsesjoner, patenter o.l.		10	10
Utsatt skattefordel	9		
<b>Sum immaterielle eiendeler</b>	<b>11</b>	<b>1 791 259</b>	<b>2 769 684</b>
<b>Varige driftsmidler</b>			
Driftsløsøre, inventar o.a. utstyr	10, 14	1 677 091	750 698
<b>Sum varige driftsmidler</b>	<b>10, 14</b>	<b>1 677 091</b>	<b>750 698</b>
<b>Finansielle anleggsmidler</b>			
Investering i datterselskap	15		
Lån til foretak i samme konsern	18		
Andre langsiktige fordringer	18		37 379
<b>Sum finansielle anleggsmidler</b>			<b>37 379</b>
<b>Sum anleggsmidler</b>		<b>3 468 350</b>	<b>3 557 761</b>
<b>Omløpsmidler</b>			
<b>Varer</b>			
<b>Sum varer</b>	<b>6, 14</b>	<b>3 308 275</b>	<b>5 504 792</b>
<b>Fordringer</b>			
Kundefordringer	14, 16	14 561 075	12 303 498
Andre kortsiktige fordringer	18	519 471	281 514
<b>Sum fordringer</b>		<b>15 080 546</b>	<b>12 585 012</b>
<b>Investeringer</b>			
Markedsbaserte aksjer	19	22 787	23 380
<b>Sum investeringer</b>		<b>22 787</b>	<b>23 380</b>
<b>Bankinnskudd, kontanter og lignende</b>			
Bankinnskudd, kontanter o.l.	5	13 225 787	5 167 770
<b>Sum bankinnskudd, kontanter og lignende</b>		<b>13 225 787</b>	<b>5 167 770</b>



## Konsernets balanse

Beløp i: NOK	Note	2023	2022
Sum omløpsmidler		31 637 394	23 280 954
<b>SUM EIENDELER</b>		<b>35 105 744</b>	<b>26 838 715</b>
<b>BALANSE - EGENKAPITAL OG GJELD</b>			
<b>Egenkapital</b>			
<b>Innskutt egenkapital</b>			
Aksjekapital	7	200 000	100 000
<b>Sum innskutt egenkapital</b>		<b>200 000</b>	<b>100 000</b>
<b>Opptjent egenkapital</b>			
Annen egenkapital		14 917 931	8 375 168
<b>Sum opptjent egenkapital</b>		<b>14 917 931</b>	<b>8 375 168</b>
<b>Sum egenkapital</b>	8	<b>15 117 931</b>	<b>8 475 168</b>
<b>Gjeld</b>			
<b>Langsiktig gjeld</b>			
Utsatt skatt	9	1 747 556	1 419 209
<b>Sum avsetninger for forpliktelser</b>		<b>1 747 556</b>	<b>1 419 209</b>
<b>Annen langsiktig gjeld</b>			
Gjeld til kredittinstitusjoner	14		
<b>Sum langsiktig gjeld</b>		<b>1 747 556</b>	<b>1 419 209</b>
<b>Kortsiktig gjeld</b>			
Gjeld til kredittinstitusjoner	14		
Leverandørgjeld		2 328 828	1 631 807
Betalbar skatt	9	1 567 624	1 888 473
Skyldig offentlige avgifter		5 267 827	5 427 699
Annen kortsiktig gjeld	8, 14, 18	9 075 978	7 996 359
<b>Sum kortsiktig gjeld</b>		<b>18 240 257</b>	<b>16 944 338</b>
<b>Sum gjeld</b>		<b>19 987 813</b>	<b>18 363 547</b>



## Konsernets balanse

<b>Beløp i: NOK</b>	<b>Note</b>	<b>2023</b>	<b>2022</b>
<b>SUM EGENKAPITAL OG GJELD</b>		<b>35 105 744</b>	<b>26 838 715</b>



**PLUS REVISJON AS**  
Audit & Advisory

Til generalforsamlingen i EMS Invest AS

## Uavhengig revisors beretning

### Konklusjon

Vi har revidert årsregnskapet for EMS Invest AS som viser et underskudd i selskapsregnskapet på kr 49 274 og et overskudd i konsernregnskapet på kr 6 642 764.

Årsregnskapet består av:

- selskapsregnskapet, som består av balanse per 31. desember 2023, resultatregnskap og kontantstrømoppstilling for regnskapsåret avsluttet per denne datoen og noter til årsregnskapet, herunder et sammendrag av viktige regnskapsprinsipper, og
- konsernregnskapet, som består av balanse per 31. desember 2023, resultatregnskap og kontantstrømoppstilling for regnskapsåret avsluttet per denne datoen og noter til årsregnskapet, herunder et sammendrag av viktige regnskapsprinsipper

Etter vår mening

- oppfyller årsregnskapet gjeldende lovkrav,
- gir selskapsregnskapet et rettviseende bilde av selskapets finansielle stilling per 31. desember 2023 og av dets resultater og kontantstrømmer for regnskapsåret avsluttet per denne datoen i samsvar med regnskapslovens regler og god regnskapsskikk i Norge, og
- gir konsernregnskapet et rettviseende bilde av konsernets finansielle stilling per 31. desember 2023 og av dets resultater og kontantstrømmer for regnskapsåret avsluttet per denne datoen i samsvar med regnskapslovens regler og god regnskapsskikk i Norge.

### Grunnlag for konklusjonen

Vi har gjennomført revisjonen i samsvar med International Standards on Auditing (ISA-ene). Våre oppgaver og plikter i henhold til disse standardene er beskrevet nedenfor under *Revisors oppgaver og plikter ved revisjonen av årsregnskapet*. Vi er uavhengige av selskapet og konsernet i samsvar med kravene i relevante lover og forskrifter i Norge og International Code of Ethics for Professional Accountants (inkludert internasjonale uavhengighetsstandarder) utstedt av International Ethics Standards Board for Accountants (IESBA-reglene), og vi har overholdt våre øvrige etiske forpliktelser i samsvar med disse kravene. Innhentet revisjonsbevis er etter vår vurdering tilstrekkelig og hensiktsmessig som grunnlag for vår konklusjon.

### Øvrig informasjon

Styret (ledelsen) er ansvarlige for informasjonen i årsberetningen og annen øvrig informasjon som er publisert sammen med årsregnskapet. Øvrig informasjon omfatter årsberetning. Vår konklusjon om årsregnskapet ovenfor dekker verken informasjonen i årsberetningen eller annen øvrig informasjon.

I forbindelse med revisjonen av årsregnskapet er det vår oppgave å lese årsberetningen og annen øvrig informasjon. Formålet er å vurdere hvorvidt det foreligger vesentlig inkonsistens mellom årsberetningen, annen øvrig informasjon og årsregnskapet og den kunnskap vi har opparbeidet oss

---

### Plus Revisjon AS

Rosenkrantz' gate 20, 0160 Oslo  
Tlf: 23 03 91 60  
www.plus-revisjon.no  
Org.nr. 990 422 052 MVA, Foretaksregisteret



**PLUS REVISJON AS**  
Audit & Advisory

under revisjonen av årsregnskapet, eller hvorvidt informasjon i årsberetningen og annen øvrig informasjon ellers fremstår som vesentlig feil. Vi har plikt til å rapportere dersom årsberetningen

eller annen øvrig informasjon fremstår som vesentlig feil. Vi har ingenting å rapportere i så henseende.

Basert på kunnskapen vi har opparbeidet oss i revisjonen, mener vi at årsberetningen

- er konsistent med årsregnskapet og
- inneholder de opplysninger som skal gis i henhold til gjeldende lovkrav.

Vår uttalelse om årsberetningen gjelder tilsvarende for redegjørelse om samfunnsansvar.

#### *Ledelsens ansvar for årsregnskapet*

Ledelsen (styret) er ansvarlig for å utarbeide årsregnskapet og for at det gir et rettvise bilde i samsvar med regnskapslovens regler og god regnskapsskikk i Norge. Ledelsen er også ansvarlig for slik intern kontroll som den finner nødvendig for å kunne utarbeide et årsregnskap som ikke inneholder vesentlig feilinformasjon, verken som følge av misligheter eller utilsiktede feil.

Ved utarbeidelsen av årsregnskapet må ledelsen ta standpunkt til selskapets og konsernets evne til fortsatt drift og opplyse om forhold av betydning for fortsatt drift. Forutsetningen om fortsatt drift skal legges til grunn for årsregnskapet så lenge det ikke er sannsynlig at virksomheten vil bli avviklet.

#### *Revisors oppgaver og plikter ved revisjonen av årsregnskapet*

Vårt mål er å oppnå betryggende sikkerhet for at årsregnskapet som helhet ikke inneholder vesentlig feilinformasjon, verken som følge av misligheter eller utilsiktede feil, og å avgi en revisjonsberetning som inneholder vår konklusjon. Betryggende sikkerhet er en høy grad av sikkerhet, men ingen garanti for at en revisjon utført i samsvar med ISA-ene, alltid vil avdekke vesentlig feilinformasjon. Feilinformasjon kan oppstå som følge av misligheter eller utilsiktede feil. Feilinformasjon er å anse som vesentlig dersom den enkeltvis eller samlet med rimelighet kan forventes å påvirke de økonomiske beslutninger som brukerne foretar på grunnlag av årsregnskapet.

For videre beskrivelse av revisors oppgaver og plikter vises det til:  
<https://revisorforeningen.no/revisjonsberetninger>

Oslo, 11. April 2024

**Plus Revisjon AS**

**Håvard Gjerding-Smith**  
statsautorisert revisor

---

#### **Plus Revisjon AS**

Rosenkrantz' gate 20, 0160 Oslo  
Tlf: 23 03 91 60  
[www.plus-revisjon.no](http://www.plus-revisjon.no)  
Org.nr. 990 422 052 MVA, Foretaksregisteret



# Konsernregnskap

**2023**

**Ems Invest AS**

Org.nr.:989 187 279



## Årsberetning 2023

### EMS Invest AS

Adresse: c/o EM Systemer AS, Conrad Mohrs Veg 9 C, 5068 BERGEN  
Org.nr: 989 187 279 MVA

#### Virksomhetens art og tilholdssted

Morselskapet sin virksomhet er å eie og forvalte aksjer i EM Systemer AS, eie og forvalte andre aksjer, obligasjoner og andre verdipapirer, eie og forvalte eiendom, deltagelse i andre selskap, utøve rådgivning og konsulentvirksomhet, samt hva står i forbindelse herved. Selskapet drives fra Bergen.

EMS Invest AS har siden starten av 2017 eid 51% av aksjene i EM Systemer AS. Frem til 05.07.2023 var dette via EMS Holdings AS.

EM Systemer AS er produksjonsselskapet i konsernet og har som virksomhetsområde å utvikle, installere, overvåke, samt service av Sentral Driftskontrollanlegg (SD-anlegg) på private og offentlige bygg i Norge. I konsernet er EMS Invest AS konsernspiss, og pr. 31.12.2023 bestod konsernet av selskapene EMS Invest AS, og EM Systemer AS.

Konsernets hovedkontor er lokalisert i Bergen, dette gjelder for begge selskapene i konsernet.

#### Redegjørelse for årsregnskapet

Selskapets omsetning i 2023 endte på kr. 0, som er det samme som i 2022. Årets resultat før skatt ble et underskudd på 49 TNOK mot 90 TNOK i 2022.

Konsernets omsetning endte på 89,3 MNOK mot 85,1 MNOK i 2022. Årets resultat for konsernet ble et overskudd på 6,6 MNOK, mot et overskudd på 9 MNOK i 2022.

Morselskapets egenkapital er på 7,3 MNOK pr. 31.12.2023 og utgjør 93,6% av totalkapitalen. Konsernets egenkapital er 15,1 MNOK. Likviditeten i morselskapet er tilfredsstillende. For konsernet henvises det til avsnittet om fortsatt drift.

Samlet kontantstrøm fra driften i morselskapet var på 38 TNOK, mens driftsresultatet var på -49 TNOK. Forskjellen skyldes hovedsakelig endring i andre tidsavgrensingsposter.

For konsernet er samlet kontantstrøm fra drift 19,4 MNOK. Driftsresultatet er 8,1 MNOK.

Samlet kontantstrøm fra investeringsaktiviteter for selskapet var kr. 0. For konsernet var det negativt med 1,5 MNOK. Samlet kontantstrøm fra finansieringsaktiviteter for morselskapet var 0 kr. i 2023. For konsernet var det negativt med 9,8 MNOK.

Styret mener at årsregnskapet gir et rettviseende bilde av EMS Invest AS's eiendeler og gjeld, finansielle stilling og resultat.

#### Redegjørelse for foretakets utsikter

Etter styrets oppfatning er selskapets og konsernets utsikter gode. Det er høy etterspørsel etter produktene fra forvaltere av private og offentlige bygg. Ordreservene er tilfredsstillende, og konsernet er i stand til å levere komplette energismarte klimaløsninger.

#### Finansiell risiko

##### Overordnet om målsetting og strategi

Målsettingen er å avdempe den finansielle risiko i størst mulig grad. Selskapets og konsernets nåværende strategi innbefatter ikke bruk av finansielle instrumenter.



## **Markedsrisiko**

Morselskapet har ingen inntekter eller gjeld i norske kroner. Det foreligger dermed ingen risiko knyttet til salg eller gjeld i utenlandsk valuta. I tillegg er kostnader svært begrenset, og risikoen anses også svært lav. For konsernet er all gjeld i Norske kroner. Inntekter er stort sett i norske kroner. Risiko for svingninger i kostnader for elektronikk komponenter sikres derimot gjennom langsiktige kjøpsavtaler, samt inngåelse av strategiske avtaler med leverandører og andre aktører i markedet. Risikoen for konsernet anses også som lav.

Konsernet er ikke eksponert mot endringer i rentenivået, da konsernet har ingen rentebærende langsiktig gjeld.

## **Kredittrisiko**

Morselskapet har ingen kundefordringer og heller ingen kredittrisiko. For konsernet anses risiko for tap på fordringer som lav da det historisk har vært lite tap på fordringer.

## **Forsknings- og utviklingsaktiviteter**

Morselskapet har ingen forsknings- og utviklingsaktiviteter.

I konsernet arbeides det kontinuerlig med egen programvareutvikling og tilpasning av tredjepartsutstyr. I den forbindelse er hardware høyt prioritert. Styret henviser videre til regnskapet til EM Systemer AS.

## **Fortsatt drift**

Regnskapet er avlagt under forutsetningen om fortsatt drift basert på resultatutvikling og prognoser for årene fremover.

## **Resultatdisponering**

Styret foreslår at årets resultat (underskudd) på kr -49 TNOK overføres til udekket tap.

## **Arbeidsmiljø**

Det er ingen ansatte i morselskapet.

I konsernet anser styret arbeidsmiljøet som tilfredsstillende, og har ikke iverksatt spesielle tiltak på dette området i 2023. Det har ikke vært rapportert om alvorlige arbeidsuhell eller ulykker i 2023. Samlet sykefravær har vært 341 dager, hvilket utgjør 2,9 %. Av dette utgjør ca. 23 fraværsdager langtidssykemeldte.

## **Likestilling**

Konsernet har i 2023 sysselsatt totalt 45 ansatte. Fordelingen blant de ansatte har vært 4 kvinner og 41 menn, mens styret har bestått av syv menn. Morselskapets styre består av 2 medlemmer, der begge er menn.

## **Diskriminering**

Diskrimineringsloven har som formål å fremme likestilling, sikre like muligheter og rettigheter og å hindre diskriminering på grunn av etnisitet, livssyn og på grunn av nedsatt funksjonsevne. Konsernet arbeider aktivt og målrettet for å fremme lovens formål innenfor vår virksomhet. Aktiviteten omfatter blant annet rekruttering, lønns- og arbeidsvilkår, forfremmelse og utviklingsmuligheter. Konsernet har som mål at det ikke skal forekomme diskriminering av noen art.

## **Forsikring for styrets medlemmer og daglig leder**

Selskapet har ikke tegnet slik forsikring.




## Ytre miljø

Selskapet eller konsernet forurenses ikke det ytre miljø. Konsernet kvalitetssikrer alle egne produkter i forhold til skadelige materialer. I tillegg blir alle produkter testet i godkjent EMC laboratorium etter gjeldende normer: EN 50081-2 og EN 55011 "Generic". Konsernets virksomhet er, slik styret vurderer det, ikke regulert av konsesjoner eller offentlige pålegg. EM Systemer ble i 2020 godkjent Miljøfyrtårn.

## Redegjørelse om Åpenhetsloven


Redegjørelsen er publisert på selskapets hjemmeside.

Bergen, 11.04.2024



---

Øyvind Wold  
Styreleder



---

Ragnar Aase  
Styremedlem/Daglig leder



## Resultatregnskap - mor/konsern

Ems Invest AS

Morselskap			Konsern	
2023	2022	Note	2023	2022
<b>Driftsinntekter og driftskostnader</b>				
0	0		89 334 135	85 096 540
0	0		59 498	0
<u>0</u>	<u>0</u>	<b>2</b>	<b>89 393 633</b>	<b>85 096 540</b>
0	0		22 614 129	16 585 714
0	0	3, 4	43 493 926	42 113 769
0	0	10, 11	1 582 253	1 487 774
56 724	87 500	4, 12	13 626 875	13 202 509
<u>56 724</u>	<u>87 500</u>		<b>81 317 183</b>	<b>73 389 765</b>
<u>-56 724</u>	<u>-87 500</u>		<b>8 076 450</b>	<b>11 706 776</b>
<b>Driftsresultat</b>				
<b>Finansinntekter og finanskostnader</b>				
40	0		556 381	89 640
8 004	3 242		82 618	42 352
-594	-6 089	19	-594	-6 089
0	0		53 176	158 139
0	0		122 945	82 897
<u>7 450</u>	<u>-2 847</u>	<b>13, 17</b>	<b>462 285</b>	<b>-115 133</b>
<u>-49 274</u>	<u>-90 347</u>		<b>8 538 735</b>	<b>11 591 643</b>
0	0	9	1 895 971	2 574 076
<u>-49 274</u>	<u>-90 347</u>		<b>6 642 764</b>	<b>9 017 567</b>
<u>-49 274</u>	<u>-90 347</u>		<b>6 642 764</b>	<b>9 017 567</b>
<b>Årsresultat</b>				
0	0		3 254 290	4 462 878
<u>-49 274</u>	<u>-90 347</u>		<b>3 388 474</b>	<b>4 554 689</b>
<b>Majoritetens andel</b>				
<b>Overføringer</b>				
0	0		0	9 017 567
0	85 608		0	0
49 274	4 739		-6 642 764	0
<u>-49 274</u>	<u>-90 347</u>	<b>8</b>	<b>6 642 764</b>	<b>9 017 567</b>
<b>Sum disponert</b>				



## Balanse - mor/konsern

Ems Invest AS

Morselskap		Konsern		
2023	2022	Note	2023	2022
<b>Eiendeler</b>				
<b>Anleggsmidler</b>				
<b>Immaterielle eiendeler</b>				
0	0		1 791 249	2 769 674
0	0		10	10
<u>0</u>	<u>0</u>	<b>11</b>	<u>1 791 259</u>	<u>2 769 684</u>
<b>Varige driftsmidler</b>				
0	0	10, 14	1 677 091	750 698
<u>0</u>	<u>0</u>	<b>10, 14</b>	<u>1 677 091</u>	<u>750 698</u>
<b>Finansielle anleggsmidler</b>				
7 409 192	15 300	15	0	0
0	109 290	18	0	0
0	0	18	0	37 379
<u>7 409 192</u>	<u>124 590</u>		<u>0</u>	<u>37 379</u>
<u>7 409 192</u>	<u>124 590</u>		<u>3 468 350</u>	<u>3 557 761</u>
<b>Omløpsmidler</b>				
0	0	6, 14	3 308 275	5 504 792
<b>Fordringer</b>				
0	0	14, 16	14 561 075	12 303 498
0	0	18	519 471	281 514
<u>0</u>	<u>0</u>		<u>15 080 546</u>	<u>12 585 012</u>
<b>Investeringer</b>				
22 787	23 380	19	22 787	23 380
<u>22 787</u>	<u>23 380</u>		<u>22 787</u>	<u>23 380</u>
345 901	308 327	5	13 225 787	5 167 770
<u>368 688</u>	<u>331 707</u>		<u>31 637 394</u>	<u>23 280 954</u>
<u>7 777 880</u>	<u>456 297</u>		<u>35 105 744</u>	<u>26 838 715</u>




## Balanse - mor/konsern

Ems Invest AS

Morselskap		Konsern		
2023	2022	Note	2023	2022
<b>Egenkapital og gjeld</b>				
<b>Innskutt egenkapital</b>				
200 000	100 000		200 000	100 000
<u>200 000</u>	<u>100 000</u>	7	<u>200 000</u>	<u>100 000</u>
<b>Sum innskutt egenkapital</b>				
<b>Opptjent egenkapital</b>				
7 079 801	0		14 917 931	8 375 168
0	-85 608		0	0
<u>7 079 801</u>	<u>-85 608</u>		<u>14 917 931</u>	<u>8 375 168</u>
<b>Sum opptjent egenkapital</b>				
<u>7 279 801</u>	<u>14 392</u>	8	<u>15 117 931</u>	<u>8 475 168</u>
<b>Sum egenkapital</b>				
<b>Gjeld</b>				
<b>Avsetning for forpliktelser</b>				
0	0		1 747 556	1 419 209
<u>0</u>	<u>0</u>	9	<u>1 747 556</u>	<u>1 419 209</u>
<b>Sum avsetning for forpliktelser</b>				
<b>Kortsiktig gjeld</b>				
0	0		2 328 828	1 631 807
0	0		1 567 624	1 888 473
0	0	9	5 267 827	5 427 699
498 079	441 905		0	0
0	0		9 075 978	7 996 359
<u>498 079</u>	<u>441 905</u>	8, 14, 18	<u>18 240 257</u>	<u>16 944 338</u>
<b>Sum kortsiktig gjeld</b>				
<u>498 079</u>	<u>441 905</u>		<u>19 987 813</u>	<u>18 363 547</u>
<b>Sum gjeld</b>				
<u>7 777 880</u>	<u>456 297</u>		<u>35 105 744</u>	<u>26 838 715</u>
<b>Sum egenkapital og gjeld</b>				

Bergen, 11.04.2024  
Styret i Ems Invest AS

  
Øyvind Wold  
styreleder

  
Ragnar Aase  
daglig leder



## Indirekte kontantstrøm

Ems Invest AS - KONSERN

Kontantstrømoppstilling (NRS - Indirekte modell)

NRS Indirekte metode

	Note	2023	2022
<b>Kontantstrømmer fra operasjonelle aktiviteter</b>			
Resultat før skattekostnad		8 538 735	11 591 643
Periodens betalte skatt		1 888 473	0
Tap/gevinst ved salg av anleggsmidler		59 498	0
Ordinære avskrivninger	10, 11	1 593 415	0
Endring i varelager	6, 14	2 196 517	-1 479 480
Endring i kundefordringer	14, 16	-2 257 577	-2 693 857
Endring i leverandørgjeld		697 021	-845 225
Poster klassifisert som invest.- eller finans.aktiviteter		9 754 929	0
Endring i andre tidsavgrensingsposter		677 144	0
<b>Netto kontantstrøm fra operasjonelle aktiviteter</b>		<b>19 371 209</b>	<b>6 573 080</b>
<b>Kontantstrømmer fra investeringsaktiviteter</b>			
Innbetalinger ved salg av varige driftsmidler		98 833	0
Utbetalinger ved kjøp av varige driftsmidler	10, 11, 14	1 580 718	0
<b>Netto kontantstrøm fra investeringsaktiviteter</b>		<b>-1 481 885</b>	<b>0</b>
<b>Kontantstrømmer fra finansieringsaktiviteter</b>			
Utbetalinger av utbytte		9 208 496	0
Utbetalinger av konsernbidrag		603 201	0
<b>Netto kontantstrøm fra finansieringsaktiviteter</b>		<b>-9 811 697</b>	<b>0</b>
Effekt av valutakursendringer på kont. og kont.ekvivalenter		-19 610	0
Netto endring i kontanter og kontantekvivalenter		8 058 017	6 573 080
Beh. av kont. og kontantekvivalenter ved per. begynnelse	5	5 167 770	1 944 333
<b>Beh. av kont. og kontantekvivalenter ved per. slutt</b>	<b>5</b>	<b>13 225 787</b>	<b>8 517 413</b>



## Indirekte kontantstrøm

Ems Invest AS - MOR

	Note	2023	2022
<b>Kontantstrømmer fra operasjonelle aktiviteter</b>			
Resultat før skattekostnad		-49 274	-90 347
Endring i andre tidsavgrensingsposter		86 848	93 589
<b>Netto kontantstrøm fra operasjonelle aktiviteter</b>		<b>37 574</b>	<b>3 242</b>
<b>Kontantstrømmer fra finansieringsaktiviteter</b>			
<b>Netto endring i kontanter og kontantekvivalenter</b>		<b>37 574</b>	<b>3 242</b>
Beh. av kont. og kontantekvivalenter ved per. begynnel		308 327	305 085
<b>Beh. av kont. og kontantekvivalenter ved per. slutt</b>		<b>345 901</b>	<b>308 327</b>



## Noter 2023 EMS Invest AS

### **Note 1 - Regnskapsprinsipper**

Årsregnskapet er satt opp i samsvar med regnskapslovens bestemmelser og god regnskapsskikk for øvrige foretak.

### **Konsolidering**

Konsernregnskapet omfatter morselskapet EMS Invest AS, og EM Systemer AS som eies 51,01% av EMS Invest AS. Minoritetsinteresser inngår i konsernets egenkapital. Transaksjoner og mellomværende mellom selskapene i konsernet er eliminert. Konsernregnskapet er utarbeidet etter ensartede prinsipper, ved at datterselskapet følger de samme regnskapsprinsipper som morselskapet.

Oppkjøpsmetoden benyttes ved regnskapsføring av virksomhetssammenslutninger. Selskaper som er kjøpt eller solgt i løpet av året inkluderes i konsernregnskapet fra det tidspunktet kontroll oppnås og inntil kontroll opphører.

### **Datterselskap**

Datterselskapet og tilknyttede selskaper vurderes etter kostmetoden i selskapsregnskapet. Investeringen er vurdert til anskaffelseskost for aksjene med mindre nedskrivning har vært nødvendig. Det er foretatt nedskrivning til virkelig verdi når verdifall skyldes årsaker som ikke kan antas å være forbigående og det må anses nødvendig etter god regnskapsskikk. Nedskrivninger er reversert når grunnlaget for nedskrivning ikke lenger er til stede.

Utbytte, konsernbidrag og andre utdelinger fra datterselskap er inntektsført samme år som det er avsatt i givers regnskap. Overstiger utbyttet eller konsernbidraget andel av opptjent resultat etter anskaffelsestidspunktet, representerer den overskytende del tilbakebetaling av investert kapital, og utdelingene er fratrukket investeringens verdi i balansen til morselskapet

### **Salgsinntekter**

Inntekter fra salg av varer resultatføres når levering har funnet sted og det vesentligste av risiko og avkastning er overført. Tjenester inntektsføres i takt med utførelsen. Andelen av salgsinntekter som knytter seg til fremtidige serviceytelser balanseføres som uopptjent inntekt ved salget, og inntektsføres deretter i takt med levering av ytelsene.

### **Anleggskontrakter**

Inntekter fra salg av tjenester og langsiktige tilvirkingsprosjekter resultatføres i takt med prosjektets fullføringsgrad, når utfallet av transaksjonen kan estimeres på en pålitelig måte. Fremdriften måles som påløpte kostnader i forhold til totalt estimerte kostnader. Når transaksjonens utfall ikke kan estimeres pålitelig, vil kun inntekter tilsvarende påløpte prosjektkostnader inntektsføres. I den perioden det blir identifisert at et prosjekt vil gi et negativt resultat, vil det estimerte tapet på kontrakten bli resultatført i sin helhet. Skattemessig vurderes langsiktige tilvirkningskontrakter etter fullført kontrakts metode.

### **Bruk av estimater**

Ledelsen har brukt estimater og forutsetninger som har påvirket resultatregnskapet og verdsettelsen av eiendeler og gjeld, samt usikre eiendeler og forpliktelser på balansedagen under utarbeidelsen av årsregnskapet i henhold til god regnskapsskikk.

### **Skatt**

Skattekostnad består av betalbar skatt og endring i utsatt skatt. Utsatt skatt/skattefordel er beregnet på alle forskjeller mellom regnskapsmessig og skattemessig verdi på eiendeler og gjeld. Utsatt skatt er beregnet med 22% på grunnlag av de midlertidige forskjeller som eksisterer mellom regnskapsmessige og skattemessige verdier, samt skattemessig underskudd til fremføring ved utgangen av regnskapsåret. Netto utsatt skattefordel balanseføres i den grad det er sannsynlig at denne kan bli utnyttet.

Betalbar skatt og utsatt skatt er regnskapsført direkte mot egenkapitalen i den grad skattepostene relaterer seg til poster ført direkte mot egenkapitalen.



## Noter 2023 EMS Invest AS

### **Klassifisering og vurdering av balanseposter**

Omløpsmidler og kortsiktig gjeld omfatter poster som forfaller til betaling innen ett år etter anskaffelsestidspunktet, samt poster som knytter seg til varekretsløpet. Øvrige poster er klassifisert som anleggsmiddel/langsiktig gjeld.

Omløpsmidler vurderes til laveste av anskaffelseskost og virkelig verdi. Kortsiktig gjeld balanseføres til nominelt beløp på opptakstidspunktet.

Anleggsmidler vurderes til anskaffelseskost, fratrukket av- og nedskrivninger. Langsiktig gjeld balanseføres til nominelt beløp på etableringstidspunktet.

### **Varebeholdninger**

Varelager regnskapsføres til det laveste av anskaffelseskost og netto salgspris. Netto salgspris er estimert salgspris ved ordinær drift etter fradrag for beregnede nødvendige utgifter for gjennomføring av salget. Anskaffelseskost tilordnes ved bruk av FIFO metoden og inkluderer utgifter påløpt ved anskaffelse av varene og kostnader for å bringe varene til nåværende tilstand og plassering.

### **Fordringer**

Kundefordringer og andre fordringer er oppført i balansen til pålydende etter fradrag for avsetning til forventet tap. Avsetning til tap gjøres på grunnlag av individuelle vurderinger av de enkelte fordringene. I tillegg gjøres det for øvrige kundefordringer en uspesifisert avsetning for å dekke antatt tap på krav.

### **Varige driftsmidler**

Varige driftsmidler balanseføres og avskrives lineært over driftsmidlets forventede levetid. Direkte vedlikehold av driftsmidler kostnadsføres løpende under driftskostnader, mens påkostninger eller forbedringer tillegges driftsmidlets kostpris og avskrives i takt med driftsmidlet. Dersom gjenvinnbart beløp av driftsmiddelet er lavere enn balanseført verdi foretas nedskrivning til gjenvinnbart beløp. Gjenvinnbart beløp er det høyeste av netto salgsværdi og verdi i bruk. Verdi i bruk er nåverdien av de fremtidige kontantstrømmene som eiendelen forventes å generere.

### **Kortsiktige plasseringer**

Kortsiktige plasseringer (aksjer, andeler og finansielle instrumenter vurdert som omløpsmidler) vurderes til virkelig verdi på balansedagen. Mottatt utbytte og andre utdelinger fra selskapene inntektsføres som annen finansinntekt.

### **Valuta**

Transaksjoner i utenlandsk valuta omregnes til kursen på transaksjonstidspunktet. Pengeposter i utenlandsk valuta omregnes til norske kroner ved å benytte balansedagens kurs.

### **Pensjonsforpliktelser**

Selskapet og konsernet har pensjonsordning som tilfredsstiller kravene til obligatorisk tjenestepensjon. Pensjonsordninger finansiert via sikrede ordninger er ikke balanseført. Pensjonspremien anses i disse tilfeller som pensjonskostnad og klassifiseres sammen med lønnskostnader. Selskapet har ikke ytelsesbaserte pensjonsordninger.

### **Garanti**

Det er avsatt for forventede garantikostnader. Garantiaavsetningen er i balansen oppført under annen kortsiktig gjeld.

### **Forskning og utvikling**

Utgifter til utvikling balanseføres i den grad det kan identifiseres en fremtidig økonomisk fordel knyttet til utvikling av en identifiserbar immaterielle eiendel og utgiftene kan måles pålitelig. I motsatt fall kostnadsføres slike utgifter løpende. Balanseført utvikling avskrives lineært over økonomisk levetid. Utgifter til forskning kostnadsføres løpende.



## Noter 2023 EMS Invest AS

### forts- Note 1 - Regnskapsprinsipper

#### Finansielle instrumenter

Finansielle instrumenter er vurdert til markedsverdi. Virkelig verdi er fastsatt i henhold til verdien som er observerbar i markedet på balansedagen.

#### Kontantstrømoppstilling

Kontantstrømoppstillingen er utarbeidet etter den indirekte metode. Kontanter og kontantekvivalenter omfatter kontanter, bankinnskudd og andre kortsiktige, likvide plasseringer.

### Note 2 - Salgsinntekter

Morselskap			Konsern	
2023	2022		2023	2022
0	0	Per virksomhetsområde		
0	0	Prosjekt	47 914 990	42 806 059
0	0	Service	21 184 470	18 726 181
0	0	Annet	20 234 675	23 564 299
0	0		89 334 135	85 096 540
<i>Geografisk fordeling</i>				
Norge			89 067 822	84 925 571
Sverige			266 313	170 968
			89 334 135	85 096 540

### Note 3 - Lønnskostnader

Morselskap			Konsern	
2023	2022		2023	2022
0	0	Lønn	35 545 289	34 421 258
0	0	Arbeidsgiveravgift	5 675 727	5 248 621
0	0	Pensjonskostnader	1 628 372	1 359 778
0	0	Andre lønnsrelaterte ytelser	644 538	1 084 112
0	0	Kred. Lønnsk. skattefunn		
0	0	Sum	43 493 926	42 113 769

#### Morselskap

Selskapet har ingen ansatte. Selskapet er ikke pliktig til å ha tjenestepensjonsordning etter lov om obligatorisk tjenestepensjon. Styret eller daglig leder har ikke mottatt godtgjørelse.

#### Konsern

Konsernet har i gjennomsnitt sysselsatt 49 årsverk. Konsernet er pliktig til å ha tjenestepensjonsordning etter lov om obligatorisk tjenestepensjon. Selskapets pensjonsordninger tilfredsstiller kravene i denne lov.

### Note 4 - Ytelser/godtgjørelser til daglig leder, styret og revisor

#### Ytelser til ledende personer

	Daglig leder *	Styre **
Lønn	665 000	0
Pensjonskostnader	32 585	0
Annen godtgjørelse	22 400	0
Sum	719 985	0



## Noter 2023

### EMS Invest AS

#### Morselskap og Konsern

Fra 01.05.2023 er det ansatt ny daglig leder i selskapet. Ny daglig leder har mottatt lønnsytelser. Tidligere Daglig leder, nå styreleder mottok ikke lønn fra selskapet, men fakturerer for arbeidsinnsats. Styretsleder har i 2023 fakturert for totalt kr 841 798 (eks. mva). Beløpet er inkl. i Annen driftskostnad.

Annet styremedlem fakturerer for arbeidsinnsats gjennom sitt personlige selskap. I 2023 er det blitt fakturert totalt kr 1 138 000 (eks. mva). Beløpet er inkl. i Annen driftskostnad.

Ledende ansatte har ikke avtale om bonus eller aksjebasert avlønning. Det er ikke ytet lån eller stilt garantier til daglig leder, styreleder eller andre nærstående parter.

#### Note 4 - Ytelser/godtgjørelser til daglig leder, styret og revisor forts-

Ledende ansatte har ikke avtale om bonus eller aksjebasert avlønning. Det er ikke ytet lån eller stilt garantier til daglig leder, styreleder eller andre nærstående parter.

Morselskap		Konsern		
2023	2022	2023	2022	
		<b>Godtgjørelse til revisor</b>		
14 453	22 300	Ordinært revisjonshonorar	143 453	150 687
40 281	47 700	Andre tjenester	91 253	85 913
54 734	70 000	Sum eks. mva	234 706	236 600

#### Note 5 - Bundne midler

Morselskap		Konsern		
2023	2022	2023	2022	
0	0	Bundne skattetrekksmidler:	1 590 508	1 659 726

#### Note 6 - Varer

Morselskap		Konsern		
2023	2022	2023	2022	
0	0	Innkjøpte varer for videresalg	3 308 275	5 504 792

Det er ikke identifisert behov for avsetning til ukurans per 31.12.2023. Hele varelageret pr 31.12.2023 er vurdert til anskaffelseskost.

#### Note 7 - Aksjekapital og aksjonærinformasjon

Morselskap	Antall	Pålydende	Balansført
Aksjekapitalen består av			
Ordinære aksjer	100	2 000,0	200 000

#### Oversikt over aksjonærene pr 31.12:

Navn	Rolle	Ordinære aksjer	Eierandel	Stemmeandel
Øyvin Wold	Styreleder	50	50 %	50 %
Ragnar Aase	Daglig leder	50	50 %	50 %
Sum		100	100 %	100 %



Noter 2023  
EMS Invest AS

Note 8 - Egenkapital

Morselskap	Aksjekapital	Overkurs	Annen egenkapital	Udekket tap	Sum	
Egenkapital pr 1.1	100 000		0	0	-85 608	14 392
Fisjon/Fusjon	100 000		0	7 208 284	85 608	7 393 892
Nedskrivning av fisjonsfordring	0		0	-79 209	0	-79 209
Årets resultat	0		0	-49 274	0	-49 274
<b>Egenkapital pr 31.12</b>	<b>200 000</b>		<b>0</b>	<b>7 079 801</b>	<b>0</b>	<b>7 279 801</b>

Konsern	Aksjekapital	Annen EK	Udekket tap	Sum
Egenkapital pr 1.1	100 000	8 375 168	0	8 475 168
Fisjon/Fusjon	100 000	-100 000	0	0
Nedskrivning Fisjonsfordring	0	0	0	0
Årets resultat	0	6 642 764	0	6 642 764
<b>Egenkapital pr 31.12</b>	<b>200 000</b>	<b>14 917 932</b>	<b>0</b>	<b>15 117 931</b>

Minoritetens andel av egenkapitalen utgjør kr 7 406 274.

Note 9 - Skattekostnad

Morselskap		Årets skattekostnad fordeler seg på:			Konsern	
2023	2022			2023	2022	
0	0	Betalbar skatt		1 567 624	1 888 473	
0	0	Endring i utsatt skatt		328 347	685 603	
-	-	<b>Sum skattekostnad</b>		<b>1 895 971</b>	<b>2 574 076</b>	

Morselskap		Beregning av årets skattegrunnlag:			Konsern	
2023	2022			2023	2022	
-49 274	-90 347	Resultat før skattekostnad		8 588 009	11 591 643	
594	0	Permanente forskjeller *		30 042	108 703	
0	0	Endring i midlertidige forskjeller		-1 492 448	-3 116 379	
-48 680	-90 347	<b>Årets skattegrunnlag resultat</b>		<b>7 125 603</b>	<b>8 583 967</b>	
0	0	Bruk av fremf. undersk.		-	-	
<b>-48 680</b>	<b>-90 347</b>	<b>Årets skattegrunnlag</b>		<b>7 125 603</b>	<b>8 583 967</b>	

Morselskap		Oversikt over midlertidige forskjeller			Konsern	
2023	2022			2023	2022	
0	0	Merv. Kunderel. konsern		-	-	
0	0	Fordringer, EM Systemer AS		-130 000	-117 345	
0	0	Gar.avs. EM Systemer AS		-500 000	-450 000	
0	0	Langsiktige tilvirkningskontr.		8 782 523	6 949 798	
0	0	Driftsmidler, EM Systemer AS		-209 086	68 496	
0	0	<b>Sum midl. forskjeller</b>		<b>7 943 437</b>	<b>6 450 949</b>	
-551 894	-503 214	Skattem. undersk til fremføring		-551 894	-503 214	
-551 894	-503 214	<b>Netto midlertidige forskjeller</b>		<b>7 391 543</b>	<b>5 947 735</b>	
551 894	503 214	Forskj.som ikke inngår i uts.sk		551 894	503 214	
0	0	Grunnlag utsatt skatt		7 943 437	6 450 949	
0	0	<b>Utsatt skatt 22 %</b>		<b>1 747 556</b>	<b>1 419 209</b>	



## Noter 2023 EMS Invest AS

### Note 10 - Anleggsmidler

#### Konsern

	Kontor- maskiner ol.	Maskiner og inventar	Biler	Påkostn. lokaler	Totalt
Anskaffelseskost 01.01	1 481 173	874 618	1 812 526	54 878	4 223 195
Tilgang	1 172 618	-	408 100	-	1 580 718
Avgang	-	-	-39 335	-	-39 335
<b>Anskaffelseskost 31.12</b>	<b>2 653 791</b>	<b>874 618</b>	<b>2 181 291</b>	<b>54 878</b>	<b>5 764 578</b>
Akkumulerte avskrivninger 31.12	1 673 892	874 606	1 511 085	27 904	4 087 487
Akkumulerte nedskrivninger 31.12	0	0	0	0	0
<b>Balanseført verdi pr. 31.12</b>	<b>979 899</b>	<b>12</b>	<b>670 206</b>	<b>26 974</b>	<b>1 677 091</b>
Årets avskrivninger	250 622	27 825	353 207	11 162	642 816
Årets nedskrivninger					
Avskrivningsplan	3 år Lineær	5 - 8 år Lineær	5 år Lineær		

### Note 11 - Immaterielle eiendeler

#### Konsern

	Produkt utvikling	Programvare	Sum
Anskaffelseskost 01.01	27 476 455	622 746	28 099 201
Tilgang	0	0	0
Avgang	0	0	0
<b>Anskaffelseskost 31.12</b>	<b>27 476 455</b>	<b>622 746</b>	<b>28 099 201</b>
Akk. avskrivninger 31.12	25 685 206	622 736	26 307 942
Akk. nedskrivninger 31.12	0	0	0
<b>Balanseført verdi pr. 31.12</b>	<b>1 791 249</b>	<b>10</b>	<b>1 791 259</b>
Årets avskrivninger	978 425	0	978 425
Avskrivningsplan	5 - 10 år Lineær	3 år Lineær	

Konsernet har egen utviklingsavdeling som jobber med videreutvikling av eksisterende produkter, samt nye produkter.

#### Produktutvikling

Produktutvikling i 2023 er kostnadsført. Etter ledelsens vurdering vil selskapets utviklingsaktiviteter skape økt inntjening de nærmeste årene, og derfor avskrives de produktene som er tatt i bruk lineært med 5 - 10 år basert på estimert økonomisk levetid.

**Programvare** Selskapet har investert i skreddersydd timefangst- og ordresystem.





## Noter 2023

### EMS Invest AS

#### forts- Note 14 - Pant og garantier

<b>Pantsikret gjeld</b>	<b>2023</b>	<b>2022</b>
Kassekreditt, limit kr 7 mill	-	-
Langsiktig gjeld til kred inst, limit kr 4,7 mill	-	-
Langsiktig gjeld til kreditt institusjon	-	-
<b>Sikret i panteobjekt med bokførte verdier</b>	<b>2023</b>	<b>2022</b>
Kundefordringer, factoringavt. begrenset oppad til 30 mill.	14 561 075	12 303 498
Varer, begrenset oppad til kr. 30 mill.	3 308 275	5 504 792
Motorvogner, begrenset oppad til kr. 4,7 mill.	670 207	654 648
Driftstilbehør, begrenset oppad til kr 15 mill	979 899	57 914
<b>Sum</b>	<b>19 519 455</b>	<b>18 520 852</b>

#### Note 15 -Konsern, datterselskap og selskap eid av døtre

Morselskap er EMS Invest AS som har følgende eierandeler:

<b>Datterselskap</b>	<b>Ervervet</b>	<b>Forretnings-</b>	<b>Antall</b>	<b>Eierandel/</b>	<b>Egenkapital</b>	<b>Resultat</b>
<b>Navn</b>		<b>kontor</b>		<b>stemmeand.</b>		
EM Systemer AS	2017	Bergen	209 141	51 %	15 117 931	6 642 764

Investeringer i datterselskap vurderes etter kostmetoden. Aksjene er verdsatt til kostpris og vil nedskrives til virkelig verdi ved varig verdifall.

#### Note 16 - Langsiktige tilvirkningskontrakter

Morselskap Har ingen langsiktige tilvirkningskontrakter

#### Konsern

Konsernets prosjekter behandles i samsvar med løpende avregningsmetode med fortjeneste.

Inntektsføring av kontraktene skjer i takt med beregnet fremdrift, fullføringsgrad.

Fullføringsgraden er et estimat av påløpte prosjektkostnader mot estimert total kostnader for prosjektet.

Kontraktenes inntekter er avtalt. Forventede totale tilvirkningskostnader estimeres basert på en kombinasjon av erfaringstall, systematiske estimeringsprosedyrer, oppfølging av effektivitetsmål og beste skjønn.

	<b>2023</b>	<b>2022</b>
Inntektsført på igangværende prosjekter	22 892 261	13 834 957
Kostnad knyttet til oppjt. Innt. inkl. evt. avsetn. tapskontrakter	14 109 738	6 855 159
<b>Netto resultatført på igangværende prosjekter</b>	<b>8 782 523</b>	<b>6 979 798</b>
Oppptjente, ikke fakturerte inntekter inkl. i kundefordringene	1 636 086	1 053 995
Forskuddsfakturert produksjon	3 985 047	2 780 030
Innestående, kundefordr hvor betaling er utsatt på grunn av betingelser i kontraktene	-	-



## Noter 2023 EMS Invest AS

### Note 17 - Finansiell markedsrisiko

#### Morselskap og konsern

Selskap/konsern benytter seg ikke av finansielle instrumenter i forbindelse med styringen av finansiell risiko. Renterisiko oppstår på kort og mellomlang sikt som et resultat av at deler av selskapets gjeld har flytende rente. Risiko vurderes som lav pga at det har vært et stabilt rentenivå i Norge over tid.

Valutarisiko: Utvikling i valutakurser innebærer både direkte og indirekte en økonomisk risiko for selskap. Der er en viss valutarisiko ved varekjøp, for inntekter anses risiko lav.

### Note 18 - Fordringer og gjeld, konsernmellomværender

Morselskap			Konsern	
2023	2022	Andre korts. fordringer	2023	2022
0	0	Krav på offentlig tilskudd	0	0
0	0	Andre kortsiktige fordringer	0	0
0	0	Forskuddsbetalte kostnader	519 471	281 514
0	0	Sum	519 471	281 514
		<b>Andre langs. fordringer</b>		
0	0	Påkostning lokaler	0	0
0	0	Forskuddsleasing	0	37 379
0	0		0	37 379
		<b>Annen kortsiktig gjeld</b>		
0	0	Salgerkreditt inkl. pål. renter	0	0
0	0	Lønn, feriepenger ol.	4 346 064	4 213 112
0	0	Annen korts. gjeld/gar.forpl.	500 000	450 000
0	0	Forskudd fra kunder	4 229 913	3 333 247
		Sum	9 075 977	7 996 359

#### Mellomværende med selskap i samme konsern

Morselskap			Konsern	
2023	2022	Fordringer	2023	2022
0	0	EM Systemer AS	0	0
0	0	EMS Invest AS	0	0
0	0	Sum	0	0
0	0	Herav fordr. som forfaller > 1 år	0	0

Morselskap			Konsern	
2023	2022	Gjeld	2023	2022
0	0	EM Systemer AS	0	0
-498 079	-448 805	EMS Invest AS	0	0
-498 079	-448 805	Sum	0	0
0	0	Herav gjeld som forfaller > 1 år	0	0



Noter 2023

EMS Invest AS

**Note 19 - Markedsbaserte investeringer**

<b>Morselskap og konsern</b>	<b>Anskaffelse</b>	<b>Bokført</b>	<b>Virkelig</b>	<b>Resultatført</b>
<b>Aksje</b>	<b>kost</b>	<b>verdi</b>	<b>verdi</b>	<b>verdiendring</b>
Rec Silicon ASA	23 760	23 380	22 787	-973

Finansielle instrumenter er verdsatt til virkelig verdi.

Virkelig verdi er fastsatt i henhold til verdien som er observert i markedet på balansedagen.