



ÅRSREGNSKAPET FOR REGNSKAPSÅRET 2024 - GENERELL INFORMASJON

Enheten

Organisasjonsnummer: 918 084 169
Organisasjonsform: Aksjeselskap
Foretaksnavn: EVELYNS MAGASIN AS
Forretningsadresse: Nyveg 5
3840 SELJORD

Regnskapsår

Årsregnskapets periode: 01.01.2024 - 31.12.2024

Konsern

Morselskap i konsern: Nei

Regnskapsregler

Regler for små foretak benyttet: Ja
Benyttet ved utarbeidelsen av årsregnskapet til selskapet: Regnskapslovens alminnelige regler

Årsregnskapet fastsatt av kompetent organ

Bekreftet av representant for selskapet: Merethe Elisabeth Dalen
Dato for fastsettelse av årsregnskapet: 18.06.2025

Grunnlag for avgivelse

År 2024: Årsregnskapet er elektronisk innlevert
År 2023: Tall er hentet fra elektronisk innlevert årsregnskap fra 2024

Det er ikke krav til at årsregnskapet m.v. som sendes til Regnskapsregisteret er undertegnet. Kontrollen på at dette er utført ligger hos revisor/enhetens øverste organ. Sikkerheten ivaretas ved at innsender har rolle/rettighet for innsending av årsregnskapet via Altinn, og ved at det bekreftes at årsregnskapet er fastsatt av kompetent organ.

Brønnøysundregistrene, 14.05.2026



Resultatregnskap

Beløp i: NOK	Note	2024	2023
RESULTATREGNSKAP			
Inntekter			
Salsinntekt		5 916 108	5 502 240
Anna driftsinntekt		0	75 000
Sum inntekter		5 916 108	5 577 240
Kostnader			
Varekostnad		3 904 508	3 638 021
Lønskostnad	1, 2	878 975	698 577
Avskrivning på varige driftsmidler og immaterielle egedelar	3	9 900	80 200
Annan driftskostnad		666 098	776 974
Sum kostnader		5 459 482	5 193 772
Driftsresultat		456 626	383 467
Finansinntekter og finanskostnader			
Annen renteinntekt		299	54
Anna finansinntekt		2 716	718
Sum finansinntekter		3 015	772
Annen rentekostnad		189 438	195 512
Annan finanskostnad		8 096	6 177
Sum finanskostnader		197 534	201 689
Netto finans		-194 519	-200 917
Resultat før skattekostnad		262 106	182 551
Skattekostnad	4, 5	50 092	34 604
Årsresultat		212 014	147 947
Overføringer og disponeringer			
Udekket tap		24 359	147 947
Annan egenkapital		187 655	0
Sum overføringer og disponeringer		212 014	147 947



Balanse

Beløp i: NOK	Note	2024	2023
BALANSE - EIENDELER			
Anleggsmidler			
Immaterielle eiendeler			
Sum immaterielle eiendeler		0	0
Varige driftsmidler			
Tomter, bygninger og annen fast eiendom	3, 6	237 100	247 000
Driftslausøyre, inventar, verktøy, kontormaskiner, o.l.	6	0	0
Sum varige driftsmidler		237 100	247 000
Finansielle anleggsmidler			
Sum finansielle anleggsmidler		0	0
Sum anleggsmidler		237 100	247 000
Omløpsmidler			
Varer			
Varer	6	3 170 373	3 142 800
Sum varer		3 170 373	3 142 800
Fordringer			
Kundefordringer		31 552	28 047
Andre kortsiktige fordringer		599	12 316
Sum fordringer		32 151	40 363
Investeringer			
Sum investeringer		0	0
Bankinnskudd, kontanter og lignende			
Bankinnskott, kontanter og liknende		49 898	38 655
Sum bankinnskudd, kontanter og lignende		49 898	38 655
Sum omløpsmidler		3 252 422	3 221 818
SUM EIENDELER		3 489 522	3 468 818



Balanse

Beløp i: NOK	Note	2024	2023
BALANSE - EGENKAPITAL OG GJELD			
Egenkapital			
Innskutt egenkapital			
Aksjekapital	7, 8	650 000	650 000
Sum innskutt egenkapital		650 000	650 000
Opptjent egenkapital			
Annan egenkapital	8	187 655	0
Udekket tap	8	0	24 359
Sum opptjent egenkapital		187 655	-24 359
Sum egenkapital		837 655	625 641
Gjeld			
Langsiktig gjeld			
Sum avsetninger for forpliktelser		0	0
Annen langsiktig gjeld			
Gjeld til kredittinstitusjoner	6	655 569	788 901
Sum annen langsiktig gjeld		655 569	788 901
Sum langsiktig gjeld		655 569	788 901
Kortsiktig gjeld			
Gjeld til kredittinstitusjonar	6	955 242	857 787
Leverandørgjeld		218 437	250 010
Betalbar skatt	4, 5	50 092	34 604
Skuldige offentlege avgifter		243 437	136 468
Anna kortsiktig gjeld	9	529 090	775 406
Sum kortsiktig gjeld		1 996 298	2 054 276
Sum gjeld		2 651 867	2 843 177
SUM EGENKAPITAL OG GJELD		3 489 522	3 468 818



Brønnøysundregistrene

ÅRSREGNSKAP FOR REGNSKAPSÅRET 2024 - GENERELL INFORMASJON

Journalnummer: 2025 562414

Enheten

Organisasjonsnummer: 918 084 169
Organisasjonsform: Aksjeselskap
Foretaksnavn: EVELYNS MAGASIN AS
Forretningsadresse: Nyveg 5
3840 SELJORD

Regnskapsår

Årsregnskapets periode: 01.01.2024 - 31.12.2024

Konsern

Morselskap i konsern: Nei

Regnskapsregler

Regler for små foretak benyttet: Ja
Benyttet ved utarbeidelsen av
årsregnskapet til selskapet: Regnskapslovens alminnelige regler

Årsregnskapet fastsatt av kompetent organ

Bekreftet av representant for selskapet: Merethe Elisabeth Dalen
Dato for fastsettelse av årsregnskapet: 18.06.2025

Revisjon

Selskapet har besluttet at årsregnskapet
ikke skal revideres: Ja
Årsregnskapet er utarbeidet av ekstern
autorisert regnskapsfører: Ja
Ekstern autorisert regnskapsfører har i
løpet av regnskapsåret bistått ved den
løpende regnskapsføringen eller utført
andre tjenester for selskapet enn å
utarbeide årsregnskapet: Ja

Grunnlag for avgivelse

År 2024: Årsregnskap er elektronisk innlevert.
År 2023: Tall er hentet fra elektronisk innlevert årsregnskap fra 2024.

Det er ikke krav til at årsregnskapet m.v. som sendes til Regnskapsregisteret er undertegnet. Kontrollen på at dette er utført ligger hos revisor/enhetens øverste organ. Sikkerheten ivaretas ved at innsender har rolle/rettighet for innsending av årsregnskapet via Altinn, og ved at det bekreftes at årsregnskapet er fastsatt av kompetent organ.

Brønnøysundregistrene, 23.06.2025

Brønnøysundregistrene
Postadresse: Postboks 900, 8910 Brønnøysund
Telefon: 75 00 75 00
E-post: firmapost@brreg.no Internett: www.brreg.no
Organisasjonsnummer: 974 760 673



Organisasjonsnr: 918 084 169
EVELYNS MAGASIN AS

RESULTATREGNSKAP

Beløp i: NOK	Note	2024	2023
RESULTATREGNSKAP			
Inntekter			
Salsinntekt		5 916 108	5 502 240
Anna driftsinntekt		0	75 000
Sum inntekter		5 916 108	5 577 240
Kostnader			
Varekostnad		3 904 508	3 638 021
Løskostnad	1, 2	878 975	698 577
Avskrivning på varige driftsmidler og immaterielle eiendeler	3	9 900	80 200
Annan driftskostnad		666 098	776 974
Sum kostnader		5 459 482	5 193 772
Driftsresultat		456 626	383 467
Finansinntekter og finanskostnader			
Annen renteinntekt		299	54
Anna finansinntekt		2 716	718
Sum finansinntekter		3 015	772
Annen rentekostnad		189 438	195 512
Annan finanskostnad		8 096	6 177
Sum finanskostnader		197 534	201 689
Netto finans		-194 519	-200 917
Resultat før skattekostnad		262 106	182 551
Skattekostnad	4, 5	50 092	34 604
Årsresultat		212 014	147 947
Overføringer og disponeringer			
Udekket tap		24 359	147 947
Annan egenkapital		187 655	0
Sum overføringer og disponeringer		212 014	147 947



Organisasjonsnr: 918 084 169
EVELYNS MAGASIN AS

BALANSE

Beløp i: NOK	Note	2024	2023
BALANSE - EIENDELER			
Anleggsmidler			
Immaterielle eiendeler			
Sum immaterielle eiendeler		0	0
Varige driftsmidler			
Tomter, bygninger og annen fast eiendom	3, 6	237 100	247 000
Driftslausøyre, inventar, verktøy, kontormaskiner, o.l.	6	0	0
Sum varige driftsmidler		237 100	247 000
Finansielle anleggsmidler			
Sum finansielle anleggsmidler		0	0
Sum anleggsmidler		237 100	247 000
Omløpsmidler			
Varer			
Varer	6	3 170 373	3 142 800
Sum varer		3 170 373	3 142 800
Fordringer			
Kundefordringer		31 552	28 047
Andre kortsiktige fordringer		599	12 316
Sum fordringer		32 151	40 363
Investeringer			
Sum investeringer		0	0
Bankinnskudd, kontanter og lignende			
Bankinnskott, kontanter og liknende		49 898	38 655
Sum bankinnskudd, kontanter og lignende		49 898	38 655
Sum omløpsmidler		3 252 422	3 221 818
SUM EIENDELER		3 489 522	3 468 818

BALANSE - EGENKAPITAL OG GJELD

Egenkapital



Innskutt egenkapital			
Aksjekapital	7, 8	650 000	650 000
Sum innskutt egenkapital		650 000	650 000
Opptjent egenkapital			
Annan egenkapital	8	187 655	0
Udekket tap	8	0	24 359
Sum opptjent egenkapital		187 655	-24 359
Sum egenkapital		837 655	625 641
Gjeld			
Langsiktig gjeld			
Sum avsetninger for forpliktelser		0	0
Annen langsiktig gjeld			
Gjeld til kredittinstitusjoner	6	655 569	788 901
Sum annen langsiktig gjeld		655 569	788 901
Sum langsiktig gjeld		655 569	788 901
Kortsiktig gjeld			
Gjeld til kredittinstitusjonar	6	955 242	857 787
Leverandørgjeld		218 437	250 010
Betalbar skatt	4, 5	50 092	34 604
Skuldige offentlege avgifter		243 437	136 468
Anna kortsiktig gjeld	9	529 090	775 406
Sum kortsiktig gjeld		1 996 298	2 054 276
Sum gjeld		2 651 867	2 843 177
SUM EGENKAPITAL OG GJELD		3 489 522	3 468 818



Organisasjonsnr: 918 084 169
EVELYNS MAGASIN AS

NOTEOPPLYSNINGER - SELSKAP - alle poster oppgitt i hele tall

Note

Regnskapsprinsipper

Årsrekneskapen er sett opp i samsvar med rekneskapslova og god rekneskapskikk for små foretak. Salsinntekter Inntektsføring ved sal av varer skjer på leveringstidspunktet. Tenester blir etter kvart inntektsførte som dei blir leverte. Klassifisering og vurdering av balanseposter Anleggsmiddel er egedelar bestemte til varig eige eller bruk. Egedelar som er knytt til varekrinsløpet er klassifiserte som omløpsmidlar. Fordringar blir klassifiserte som omløpsmidlar viss dei forfell til betaling innan eitt år etter transaksjonsdagen. Tilsvarende blir gjeld klassifisert som kortsiktig viss gjelda forfell til betaling innan eitt år. Langsiktig gjeld er gjeld som forfell seinare enn eitt år etter transaksjonsdagen. Første års avdrag på langsiktige fordringar og langsiktig gjeld blir likevel ikkje klassifisert som omløpsmiddel og kortsiktig gjeld. Omløpsmidlar blir vurderte til lågaste av anskaffingskost og verkeleg verdi. Kortsiktig gjeld blir balanseført til nominelt beløp på etableringstidspunktet. Anleggsmiddel blir vurderte til anskaffingskost. Varige anleggsmiddel blir avskrivne etter ein fornuftig avskrivningsplan. Anleggsmidla blir nedskrivne til verkeleg verdi ved verdifall som ikkje er forventa å vera forbigående. Langsiktig gjeld med unntak av andre avsetningar blir balanseførte til nominelt beløp på etableringstidspunktet. Fordringar Kundefordringar og andre fordringar er oppførte i balansen til pålydande etter frådrag for avsetning til forventa tap. Avsetning til tap blir gjord på grunnlag av individuelle vurderingar av kvar enkelt fordring. Varebeholdningar Lager av innkjøpte varer er verdsett til lågaste verdi av anskaffingskost etter FIFO- prinsippet og verkeleg verdi. Det blir gjennomført nedskrivning for pårekeleg ukurans. Varige driftsmiddel Varige driftsmiddel blir balanseførte og avskrivne over levetida til driftsmidla dersom dei har anteke levetid over 3 år og har ein kostpris som overstig kr 30 000. Direkte vedlikehald av driftsmiddel blir kostnadsført løpande under driftskostnader, medan påkostnader eller forbetringar blir tillagde kostprisen til driftsmiddelet og blir avskrivne i takt med driftsmiddelet. Forreften er følgjande rekneskapsprinsipp nytta: Leigeavtalar er ikkje balanseførte. Fordringar og gjeld i utanlandsk valuta er verdsette til kursen ved slutten av rekneskapsåret. Kursgevinstar og kursstap i utanlandsk valuta blir førte som finansinntekt og finanskostnad. Skatt Skattekostnaden i resultatrekneskapen omfattar både den betalberre skatten i perioden og endring i utsett skatt. Utsett skatt er berekna med 22 på grunnlag av dei mellombelse forskjellane som eksisterer mellom rekneskapsmessige og skattemessige verdiar, og dessutan skattemessig underskot til framføring ved utgangen av rekneskapsåret. Skatteaukande og skattereduserande mellombelse forskjellar som reverserer eller kan reversera i same periode er fastsette og skatteverknaden er berekna på nettogrunnlaget. Selskapet har ikkje endra rekneskapsprinsipp frå 2023 til 2024.

Note

1

Antall årsverk i regnskapsåret

2.00



Note

2

Spesifisering av resultatregnskapet

Lønnskostnader

<u>Lønn</u>	<u>Årets</u>	<u>Fjorårets</u>
	759804.00	603115.00
<u>Folketrygdavgift</u>	<u>Årets</u>	<u>Fjorårets</u>
	83739.00	66740.00
<u>Pensjonskostnader</u>	<u>Årets</u>	<u>Fjorårets</u>
	28359.00	22127.00
<u>Andre ytelser</u>	<u>Årets</u>	<u>Fjorårets</u>
	7073.00	6596.00
<u>Sum lønnskostnader</u>	<u>Årets</u>	<u>Fjorårets</u>
	878975.00	698577.00

Note

Ekstraordinære inntekter og kostnader

<u>Sum</u>	<u>Beløp</u>
<u>Balanseført verdi 31.12.</u>	<u>Varige driftsmidler Immaterielle eiend.</u>

Konsernregnskap

Morselskapet sitt navn

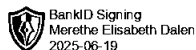
Forretningskontor for morselskapet

Begrunnelse for at datterselskap er utelatt fra konsolideringen

Konsern, tilknyttet selskap m.v. - fordringer og gjeld

Fordringer

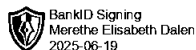
<u>Samlet beløp - tilknyttet selskap</u>	<u>Årets</u>	<u>Fjorårets</u>
<u>Samlet beløp - foretak i samme konsern</u>	<u>Årets</u>	<u>Fjorårets</u>



Årsrekneskap for
EVELYNS MAGASIN AS

918084169

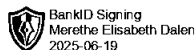
Rekneskapsår
01.01.2024 - 31.12.2024



918 084 169

Resultatrekneskap

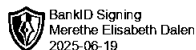
	Note	2024	2023
Driftsinntekter			
Salsinntekt		5 916 108	5 502 240
Anna driftsinntekt		0	75 000
Sum driftsinntekter		5 916 108	5 577 240
Driftskostnader			
Varekostnad		-3 904 508	-3 638 021
Lønnskostnad	1, 2	-878 975	-698 577
Avskrivning på varige driftsmidler og immaterielle egedelar	3	-9 900	-80 200
Annan driftskostnad		-666 098	-776 974
Sum driftskostnader		-5 459 482	-5 193 772
Driftsresultat		456 626	383 467
Finansinntekter			
Anna renteinntekt		299	54
Anna finansinntekt		2 716	718
Sum finansinntekter		3 015	772
Finanskostnader			
Annan rentekostnad		-189 438	-195 512
Annan finanskostnad		-8 096	-6 177
Sum finanskostnader		-197 534	-201 689
Netto finans		-194 519	-200 917
Resultat før skattekostnad		262 106	182 551
Skattekostnad	4, 5	-50 092	-34 604
Årsresultat		212 014	147 947
Overføringer			
Annan egenkapital		187 655	0
Udekt tap		24 359	147 947
Sum overføringer		212 014	147 947



918 084 169

Balanse

	Note	31.12.2024	31.12.2023
EIGEDLAR			
Anleggsmidler			
Varige driftsmidler			
Tomter, bygninger og anna fast eiendom	3, 6	237 100	247 000
Sum varige driftsmidler		237 100	247 000
Sum anleggsmidler		237 100	247 000
Omløpsmidlar			
Varer			
Varer	6	3 170 373	3 142 800
Sum varer		3 170 373	3 142 800
Fordringar			
Kundefordringar		31 552	28 047
Andre kortsiktige fordringar		599	12 316
Sum fordringar		32 151	40 363
Bankinnskot, kontantar og liknande			
Bankinnskot, kontantar og liknande		49 898	38 655
Sum bankinnskot, kontantar og liknande		49 898	38 655
Sum omløpsmidlar		3 252 422	3 221 818
SUM EIGEDLAR		3 489 522	3 468 818



918 084 169



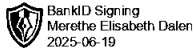
Balanse

	Note	31.12.2024	31.12.2023
EIGENKAPITAL OG GJELD			
Eigenkapital			
Innskoten eigenkapital			
Aksjekapital	7, 8	650 000	650 000
Sum innskoten eigenkapital		650 000	650 000
Opptent eigenkapital			
Annan eigenkapital	8	187 655	0
Udekt tap	8	0	-24 359
Sum opptent eigenkapital		187 655	-24 359
Sum eigenkapital		837 655	625 641
Gjeld			
Anna langsiktig gjeld			
Gjeld til kredittinstitusjonar	6	655 569	788 901
Sum anna langsiktig gjeld		655 569	788 901
Kortsiktig gjeld			
Gjeld til kredittinstitusjonar	6	955 242	857 787
Leverandørgjeld		218 437	250 010
Betalbar skatt	4, 5	50 092	34 604
Skuldige offentlege avgifter		243 437	136 468
Anna kortsiktig gjeld	9	529 090	775 406
Sum kortsiktig gjeld		1 996 298	2 054 276
Sum gjeld		2 651 867	2 843 177
SUM EIGENKAPITAL OG GJELD		3 489 522	3 468 818

SELJORD, 18.06.2025

Merethe Elisabeth Dalen
leiaren i styret / dagleg leiar

Helge Dalen
styremedlem



918 084 169



Notar

Rekneskapsprinsipp

Årsrekneskapsen er sett opp i samsvar med rekneskapslova og god rekneskapskikk for små føretak.

Salsinntekter

Inntektsføring ved sal av varer skjer på leveringstidspunktet. Tenester blir etter kvart inntektsførte som dei blir leverte.

Klassifisering og vurdering av balansepostar

Anleggsmiddel er eigedelar bestemte til varig eige eller bruk. Eigedelar som er knytt til varekrinsløpet er klassifiserte som omløpsmidlar. Fordringar blir klassifiserte som omløpsmidlar viss dei forfell til betaling innan eitt år etter transaksjonsdagen. Tilsvarande blir gjeld klassifisert som kortsiktig viss gjelda forfell til betaling innan eitt år. Langsiktig gjeld er gjeld som forfell seinare enn eitt år etter transaksjonsdagen. Første års avdrag på langsiktige fordringar og langsiktig gjeld blir likevel ikkje klassifisert som omløpsmiddel og kortsiktig gjeld.

Omløpsmidlar blir vurderte til lågaste av anskaffingskost og verkeleg verdi. Kortsiktig gjeld blir balanseført til nominelt beløp på etableringstidspunktet. Anleggsmiddel blir vurderte til anskaffingskost. Varige anleggsmiddel blir avskrivne etter ein fornuftig avskrivingsplan. Anleggsmidla blir nedskrivne til verkeleg verdi ved verdifall som ikkje er forventa å vera forbigåande. Langsiktig gjeld med unntak av andre avsetningar blir balanseførte til nominelt beløp på etableringstidspunktet.

Fordringar

Kundefordringar og andre fordringar er oppførte i balansen til pålydande etter frådrag for avsetning til forventa tap. Avsetning til tap blir gjort på grunnlag av individuelle vurderingar av kvar enkelt fordring.

Varebeholdningar

Lager av innkjøpte varer er verdsett til lågaste verdi av anskaffingskost etter FIFO- prinsippet og verkeleg verdi. Det blir gjennomført nedskrivning for pårekeleg ukurans.

Varige driftsmiddel

Varige driftsmiddel blir balanseførte og avskrivne over levetida til driftsmidla dersom dei har anteke levetid over 3 år og har ein kostpris som overstig kr 30 000. Direkte vedlikehald av driftsmiddel blir kostnadsført løpande under driftskostnader, medan påkostnader eller forbetringar blir tillagde kostprisen til driftsmiddelet og blir avskrivne i takt med driftsmiddelet.

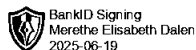
Forresten er følgjande rekneskapsprinsipp nytta:

Leigeavtalar er ikkje balanseførte. Fordringar og gjeld i utanlandsk valuta er verdsette til kursen ved slutten av rekneskapsåret. Kursgevinstar og kursstap i utanlandsk valuta blir førte som finansinntekt og finanskostnad.

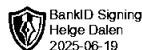
Skatt

Skattekostnaden i resultatrekneskapsen omfattar både den betalberre skatten i perioden og endring i utsett skatt. Utsett skatt er berekna med 22 på grunnlag av dei mellombelse forskjellane som eksisterer mellom rekneskapsmessige og skattemessige verdiar, og dessutan skattemessig underskot til framføring ved utgangen av rekneskapsåret. Skatteaukande og skattereduserande mellombelse forskjellar som reverserer eller kan reversera i same periode er fastsette og skatteverknaden er berekna på nettogrunnlaget.

Selskapet har ikkje endra rekneskapsprinsipp frå 2023 til 2024.



918 084 169



Note 1 - Talet på årsverk

Talet på årsverk sysselsett i rekneskapsåret:

2

Note 2 - Lønnskostnader

Spesifikasjon av lønnskostnader	2024	2023
Lønn	759 804	603 115
Arbeidsgivaravgift	83 739	66 740
Pensjonskostnader	28 359	22 127
Andre relaterte ytingar	7 073	6 596
Sum	878 975	698 577

Note 3 - Varige driftsmidler/anleggsmidler

Varige driftsmidler	Driftslausøyre, inventar o.l	Tomter, bygningar og annan fast eigedom	Sum
Innkjøpskost pr 01.01	60 240	4 610 200	4 670 440
Tilgang i året	0	0	0
Avgang i året	0	0	0
Innkjøpskost pr 31.12	60 240	4 610 200	4 670 440
Akkumulert av- og nedskrivningar 01.01	-60 240	-4 363 200	-4 423 440
Akkumulert av- og nedskrivningar 31.12	-60 240	-4 373 100	-4 433 340
Balanseført verdi pr 31.12	0	237 100	237 100
Årets av- og nedskrivningar	0	9 900	9 900
Økonomisk levetid	5	0 - 33,29	
Avskrivningsplan	Lineær	Lineær	

Note 4 - Spesifisering av skatt

Skattekostnad	2024	2023
Betalbar skatt på alminneleg inntekt	50 092	34 604
Skattekostnad	50 092	34 604
Skattepliktig inntekt		
Resultat før skatt	262 106	182 551
Permanente skilnader	811	0
+/- Endring i mellombelse forskjellar	-35 226	1 424
- Bruk av #framførbar underskot	0	-26 682
Skattepliktig inntekt	227 691	157 293
Betalbar skatt i balansen		
Betalbar skatt på årets resultat	50 092	34 604
Betalbar skatt i balansen	50 092	34 604



918 084 169



Note 5 - Mellombelse forskjellar - utsett skatt/skattefordel

Utsett skatt/utsett skattefordel i balansen blir avsett på grunnlag av forskjellar mellom rekneskapsmessige og skattemessige verdiar i samsvar med norsk rekneskapsstandard for skatt.

Mellombelse skatteaukande og skattereduserande forskjellar som kan utlignast er nettoførte.

Mellombelse forskjellar knytt til:	01.01.2024	31.12.2024	Endring
Anleggsmiddel	-1 314 454	-1 272 406	-42 048
Omløpsmidlar	-785 771	-792 593	6 822
Andre skilnader	-60 000	-60 000	0
Netto skilnader	-2 160 225	-2 124 999	-35 226
Skattereduserande skilnader som ikkje kan utlignast	2 160 225	2 124 999	35 226
Sum midlertidige skilnader som inngår i grunnlaget for utsett skatt/skattefordel	0	0	0
Utsett skatt 31.12.2024 basert på 22 %	0	0	0

Note 6 - Gjeld og garantiforpliktingar

	Beløp
Del av gjelda som forfell til betaling meir enn fem år etter slutten av rekneskapsåret	0
Gjeld som er sikra ved pant eller liknande tryggleik i eigedelar	1 610 811
Balanseført verdi av pantsatte eigedelar	3 407 473
Summen av garantiforpliktingar som ikkje er rekneskapsførte	0

Meir om gjeld

Eigedel stilt som tryggleik:
Bygg/tomt
Varelager
Driftstilbehør

Note 7 - Aksjekapital

Aksjeklasse	Talet på aksjar	Aksjanes pålydande	Bokført verdi
Ordinære	6 500	100	650 000

Aksjonærer	Talet på aksjar	Eigardel %	Aksjeklasse
Merethe Elisabeth Dalen	6 500	100,00	Ordinære

Note 8 - Eigenkapital

	Aksjekapital	Opptent eigenkapital	Udekt tap	Sum
Eigenkapital 31.12.2023	650 000	0	-24 359	625 641
Årsresultat	0	187 655	24 359	212 014
Eigenkapital 31.12.2024	650 000	187 655	0	837 655

Note 9 - Mellomverande aksjonær/nærstående

Aksjonær/nærstående	Beløp: (-) Gjeld, (+) Fordring
Gjeld til Helge Dalen	-kr. 300 000
Gjeld til aksjonær Merethe	-kr. 26 194



BankID Signing
Merethe Elisabeth Dalen
2025-06-19

;



BankID Signing
Helge Dalen
2025-06-19

918 084 169

Lån og sikkerhetsstillelse til leiande personar, eigarar med vidare

Det er ikkje gitt lån eller sikkerhetsstillelse til medlemmer av styrande organ.