



## ÅRSREGNSKAPET FOR REGNSKAPSÅRET 2022 - GENERELL INFORMASJON

### Enheten

Organisasjonsnummer: 968 041 452  
Organisasjonsform: Aksjeselskap  
Foretaksnavn: GP-GRUPPEN AS  
Forretningsadresse: Os alle 13  
1777 HALDEN

### Regnskapsår

Årsregnskapets periode: 01.01.2022 - 31.12.2022

### Konsern

Morselskap i konsern: Ja  
Konsernregnskap lagt ved: Nei

### Regnskapsregler

Regler for små foretak benyttet: Ja  
Benyttet ved utarbeidelsen av årsregnskapet til selskapet: Regnskapslovens alminnelige regler

### Årsregnskapet fastsatt av kompetent organ

Bekreftet av representant for selskapet: Øystein Falch  
Dato for fastsettelse av årsregnskapet: 28.04.2023

### Grunnlag for avgivelse

År 2022: Årsregnskapet er elektronisk innlevert  
År 2021: Tall er hentet fra elektronisk innlevert årsregnskap fra 2022

*Det er ikke krav til at årsregnskapet m.v. som sendes til Regnskapsregisteret er undertegnet. Kontrollen på at dette er utført ligger hos revisor/enhetens øverste organ. Sikkerheten ivaretas ved at innsender har rolle/rettighet for innsending av årsregnskapet via Altinn, og ved at det bekreftes at årsregnskapet er fastsatt av kompetent organ.*

Brønnøysundregistrene, 19.04.2024



## Resultatregnskap

Beløp i: NOK	Note	2022	2021
<b>RESULTATREGNSKAP</b>			
<b>Inntekter</b>			
Salgsinntekt		6 923 725	2 782 436
Annen driftsinntekt		78 200	25 648
<b>Sum inntekter</b>		<b>7 001 925</b>	<b>2 808 084</b>
<b>Kostnader</b>			
Lønnskostnad	1	3 846 750	1 547 367
Avskrivning på varige driftsmidler	2	434 419	233 001
Annen driftskostnad		2 802 977	1 259 700
<b>Sum kostnader</b>		<b>7 084 146</b>	<b>3 040 067</b>
<b>Driftsresultat</b>		<b>-82 222</b>	<b>-231 983</b>
<b>Finansinntekter og finanskostnader</b>			
Inntekt på investering i datterselskap	3	1 816 463	4 484 709
Annen renteinntekt		190 340	221 304
Annen finansinntekt	3	659 172	1 743 536
<b>Sum finansinntekter</b>		<b>2 665 974</b>	<b>6 449 549</b>
Annen rentekostnad		118 924	279 505
Annen finanskostnad		70 049	
<b>Sum finanskostnader</b>		<b>188 973</b>	<b>279 505</b>
<b>Netto finans</b>		<b>2 477 001</b>	<b>6 170 044</b>
<b>Ordinært resultat før skattekostnad</b>		<b>2 394 779</b>	<b>5 938 060</b>
Skattekostnad på ordinært resultat	4	386 483	940 278
<b>Ordinært resultat etter skattekostnad</b>		<b>2 008 296</b>	<b>4 997 782</b>
<b>Årsresultat</b>		<b>2 008 296</b>	<b>4 997 782</b>
<b>Årsresultat etter minoritetsinteresser</b>		<b>2 008 296</b>	<b>4 997 782</b>
<b>Overføringer og disponeringer</b>			
Ordinært utbytte	5	6 408 296	3 797 783



## Resultatregnskap

<b>Beløp i: NOK</b>	<b>Note</b>	<b>2022</b>	<b>2021</b>
Overføringer annen egenkapital	5	-4 400 000	1 199 999
<b>Sum overføringer og disponeringer</b>		<b>2 008 296</b>	<b>4 997 782</b>



## Balanse

Beløp i: NOK	Note	2022	2021
<b>BALANSE - EIENDELER</b>			
<b>Anleggsmidler</b>			
<b>Immaterielle eiendeler</b>			
Forskning og utvikling		127 768	11 144
Nettsider	2	257 050	166 378
<b>Sum immaterielle eiendeler</b>		<b>384 817</b>	<b>177 522</b>
<b>Varige driftsmidler</b>			
Bygninger og annen fast eiendom	2,6	3 465 823	3 505 622
Maskiner og anlegg		94 416	89 557
Inventar	2	281 237	393 881
<b>Sum varige driftsmidler</b>		<b>3 841 477</b>	<b>3 989 060</b>
<b>Finansielle anleggsmidler</b>			
Investering i datterselskap	3	355 871	355 871
Investering i annet foretak i samme konsern	3	2 306 749	2 335 490
Obligasjoner og andre fordringer		1 083 531	1 181 828
<b>Sum finansielle anleggsmidler</b>		<b>3 746 151</b>	<b>3 873 189</b>
<b>Sum anleggsmidler</b>		<b>7 972 444</b>	<b>8 039 771</b>
<b>Omløpsmidler</b>			
<b>Varer</b>			
<b>Fordringer</b>			
Kundefordringer		32 196	
Andre fordringer		222 681	49 026
Konsernfordringer	3	2 376 826	4 803 678
Krav på innbetaling av selskapskapital		65 500	
<b>Sum fordringer</b>		<b>2 697 204</b>	<b>4 852 704</b>
<b>Bankinnskudd, kontanter og lignende</b>			
Bankinnskudd, kontanter o.l.		888 408	384 147
<b>Sum bankinnskudd, kontanter og lignende</b>		<b>888 408</b>	<b>384 147</b>
<b>Sum omløpsmidler</b>		<b>3 585 612</b>	<b>5 236 851</b>



## Balanse

Beløp i: NOK	Note	2022	2021
<b>SUM EIENDELER</b>		<b>11 558 056</b>	<b>13 276 622</b>
<b>BALANSE - EGENKAPITAL OG GJELD</b>			
<b>Egenkapital</b>			
<b>Innskutt egenkapital</b>			
Selskapskapital	5,7	191 496	191 496
Overkurs	5	64 765	64 765
<b>Sum innskutt egenkapital</b>		<b>256 261</b>	<b>256 261</b>
<b>Opptjent egenkapital</b>			
Annen egenkapital	5	1 043 739	5 443 739
<b>Sum opptjent egenkapital</b>		<b>1 043 739</b>	<b>5 443 739</b>
<b>Sum egenkapital</b>		<b>1 300 000</b>	<b>5 700 000</b>
<b>Gjeld</b>			
<b>Langsiktig gjeld</b>			
Utsatt skatt	4	256 305	264 119
<b>Sum avsetninger for forpliktelser</b>		<b>256 305</b>	<b>264 119</b>
<b>Annen langsiktig gjeld</b>			
Øvrig langsiktig gjeld	6	1 326 018	1 431 919
<b>Sum annen langsiktig gjeld</b>		<b>1 326 018</b>	<b>1 431 919</b>
<b>Sum langsiktig gjeld</b>		<b>1 582 323</b>	<b>1 696 038</b>
<b>Kortsiktig gjeld</b>			
Gjeld til kredittinstitusjoner		150	
Leverandørgjeld		345 804	175 417
Betalbar skatt	4	394 298	928 363
Skyldig offentlige avgifter		276 598	262 041
Utbytte		6 408 296	3 797 783
Kortsiktig konserngjeld	3	641 681	409 204
Annen kortsiktig gjeld		608 906	307 775
<b>Sum kortsiktig gjeld</b>		<b>8 675 733</b>	<b>5 880 584</b>



## Balanse

<b>Beløp i: NOK</b>	<b>Note</b>	<b>2022</b>	<b>2021</b>
Sum gjeld		10 258 056	7 576 622
<b>SUM EGENKAPITAL OG GJELD</b>		<b>11 558 056</b>	<b>13 276 622</b>



## Brønnøysundregistrene

### ÅRSREGNSKAP FOR REGNSKAPSÅRET 2022 - GENERELL INFORMASJON

Journalnummer: 2023 396644

#### Enheten

Organisasjonsnummer: 968 041 452  
Organisasjonsform: Aksjeselskap  
Foretaksnavn: GP-GRUPPEN AS  
Forretningsadresse: Os alle 13  
1777 HALDEN

#### Regnskapsår

Årsregnskapets periode: 01.01.2022 - 31.12.2022

#### Konsern

Morselskap i konsern: Ja  
Konsernregnskap lagt ved: Nei

#### Regnskapsregler

Regler for små foretak benyttet: Ja  
Benyttet ved utarbeidelsen av  
årsregnskapet til selskapet: Regnskapslovens alminnelige regler

#### Årsregnskapet fastsatt av kompetent organ

Bekreftet av representant for selskapet: Øystein Falch  
Dato for fastsettelse av årsregnskapet: 28.04.2023

#### Grunnlag for avgivelse

År 2022: Årsregnskap er elektronisk innlevert.  
År 2021: Tall er hentet fra elektronisk innlevert årsregnskap fra 2022.

*Det er ikke krav til at årsregnskapet m.v. som sendes til Regnskapsregisteret er undertegnet. Kontrollen på at dette er utført ligger hos revisor/enhetens øverste organ. Sikkerheten ivaretas ved at innsender har rolle/rettighet for innsending av årsregnskapet via Altinn, og ved at det bekreftes at årsregnskapet er fastsatt av kompetent organ.*

Brønnøysundregistrene, 23.05.2023



Organisasjonsnr: 968 041 452  
GP-GRUPPEN AS

## RESULTATREGNSKAP

<b>Beløp i: NOK</b>	<b>Note</b>	<b>2022</b>	<b>2021</b>
<b>RESULTATREGNSKAP</b>			
<b>Inntekter</b>			
Salgsinntekt		6 923 725	2 782 436
Annen driftsinntekt		78 200	25 648
<b>Sum inntekter</b>		<b>7 001 925</b>	<b>2 808 084</b>
<b>Kostnader</b>			
Lønnskostnad	1	3 846 750	1 547 367
Avskrivning på varige driftsmidler	2	434 419	233 001
Annen driftskostnad		2 802 977	1 259 700
<b>Sum kostnader</b>		<b>7 084 146</b>	<b>3 040 067</b>
<b>Driftsresultat</b>		<b>-82 222</b>	<b>-231 983</b>
<b>Finansinntekter og finanskostnader</b>			
Inntekt på investering i datterselskap	3	1 816 463	4 484 709
Annen renteinntekt		190 340	221 304
Annen finansinntekt	3	659 172	1 743 536
<b>Sum finansinntekter</b>		<b>2 665 974</b>	<b>6 449 549</b>
Annen rentekostnad		118 924	279 505
Annen finanskostnad		70 049	
<b>Sum finanskostnader</b>		<b>188 973</b>	<b>279 505</b>
<b>Netto finans</b>		<b>2 477 001</b>	<b>6 170 044</b>
<b>Ordinært resultat før skattekostnad</b>			
<b>Skattekostnad på ordinært resultat</b>	4	<b>386 483</b>	<b>940 278</b>
<b>Ordinært resultat etter skattekostnad</b>		<b>2 008 296</b>	<b>4 997 782</b>
<b>Årsresultat</b>		<b>2 008 296</b>	<b>4 997 782</b>
<b>Årsresultat etter minoritetsinteresser</b>		<b>2 008 296</b>	<b>4 997 782</b>
<b>Overføringer og disponeringer</b>			
Ordinært utbytte	5	6 408 296	3 797 783
Overføringer annen egenkapital	5	-4 400 000	1 199 999
<b>Sum overføringer og disponeringer</b>		<b>2 008 296</b>	<b>4 997 782</b>



Organisasjonsnr: 968 041 452  
GP-GRUPPEN AS

## BALANSE

Beløp i: NOK	Note	2022	2021
<b>BALANSE - EIENDELER</b>			
<b>Anleggsmidler</b>			
<b>Immaterielle eiendeler</b>			
Forskning og utvikling		127 768	11 144
Nettsider	2	257 050	166 378
<b>Sum immaterielle eiendeler</b>		<b>384 817</b>	<b>177 522</b>
<b>Varige driftsmidler</b>			
Bygninger og annen fast eiendom	2,6	3 465 823	3 505 622
Maskiner og anlegg		94 416	89 557
Inventar	2	281 237	393 881
<b>Sum varige driftsmidler</b>		<b>3 841 477</b>	<b>3 989 060</b>
<b>Finansielle anleggsmidler</b>			
Investering i datterselskap	3	355 871	355 871
Investering i annet foretak i samme konsern	3	2 306 749	2 335 490
Obligasjoner og andre fordringer		1 083 531	1 181 828
<b>Sum finansielle anleggsmidler</b>		<b>3 746 151</b>	<b>3 873 189</b>
<b>Sum anleggsmidler</b>		<b>7 972 444</b>	<b>8 039 771</b>
<b>Omløpsmidler</b>			
<b>Varer</b>			
<b>Fordringer</b>			
Kundefordringer		32 196	
Andre fordringer		222 681	49 026
Konsernfordringer	3	2 376 826	4 803 678
Krav på innbetaling av selskapskapital		65 500	
<b>Sum fordringer</b>		<b>2 697 204</b>	<b>4 852 704</b>
<b>Bankinnskudd, kontanter og lignende</b>			
Bankinnskudd, kontanter o. l.		888 408	384 147
<b>Sum bankinnskudd, kontanter og lignende</b>		<b>888 408</b>	<b>384 147</b>
<b>Sum omløpsmidler</b>		<b>3 585 612</b>	<b>5 236 851</b>
<b>SUM EIENDELER</b>		<b>11 558 056</b>	<b>13 276 622</b>
<b>BALANSE - EGENKAPITAL OG GJELD</b>			



<b>Egenkapital</b>			
<b>Innskutt egenkapital</b>			
Selskapskapital	5,7	191 496	191 496
Overkurs	5	64 765	64 765
<b>Sum innskutt egenkapital</b>		<b>256 261</b>	<b>256 261</b>
<b>Opptjent egenkapital</b>			
Annen egenkapital	5	1 043 739	5 443 739
<b>Sum opptjent egenkapital</b>		<b>1 043 739</b>	<b>5 443 739</b>
<b>Sum egenkapital</b>		<b>1 300 000</b>	<b>5 700 000</b>
<b>Gjeld</b>			
<b>Langsiktig gjeld</b>			
Utsatt skatt	4	256 305	264 119
<b>Sum avsetninger for forpliktelseser</b>		<b>256 305</b>	<b>264 119</b>
<b>Annen langsiktig gjeld</b>			
Øvrig langsiktig gjeld	6	1 326 018	1 431 919
<b>Sum annen langsiktig gjeld</b>		<b>1 326 018</b>	<b>1 431 919</b>
<b>Sum langsiktig gjeld</b>		<b>1 582 323</b>	<b>1 696 038</b>
<b>Kortsiktig gjeld</b>			
Gjeld til			
kredittinstitusjoner		150	
Leverandørgjeld		345 804	175 417
Betalbar skatt	4	394 298	928 363
Skyldig offentlige avgifter		276 598	262 041
Utbytte	6	408 296	3 797 783
Kortsiktig konserngjeld	3	641 681	409 204
Annen kortsiktig gjeld		608 906	307 775
<b>Sum kortsiktig gjeld</b>		<b>8 675 733</b>	<b>5 880 584</b>
<b>Sum gjeld</b>		<b>10 258 056</b>	<b>7 576 622</b>
<b>SUM EGENKAPITAL OG GJELD</b>		<b>11 558 056</b>	<b>13 276 622</b>



Organisasjonsnr: 968 041 452  
GP-GRUPPEN AS

NOTEOPPLYSNINGER - SELSKAP - alle poster oppgitt i hele tall

## Note

Antall årsverk i regnskapsåret  
3.00

Sum Beløp

Balanseført verdi 31.12. Varige driftsmidler Immaterielle eiend.

## Konsernregnskap

Morselskapet sitt navn

Forretningskontor for morselskapet

Begrunnelse for at datterselskap er utelatt fra konsolideringen

Konsern, tilknyttet selskap m.v. - fordringer og gjeld

## Fordringer

Samlet beløp - tilknyttet selskap Årets Fjorårets

Samlet beløp - foretak i samme konsern Årets Fjorårets

Samlet beløp - foretak i samme konsern Årets Fjorårets

Samlet beløp - felles kontrollert virksomhet Årets Fjorårets

Pantstillelse Beløp

Beholdning av egne aksjer Antall Pålydende Andel av aksjek.



**Note**

**Lån og sikkerhetsstillelse til medlemmer**

Er det gitt lån eller sikkerhetsstillelse til ledende personer: Nei

Opplysninger om:

Medlemmer av:

Mer om lån og sikkerhetsstillelse

**Note**

**Noteopplysninger ut over minimumskravene for små foretak**

Fullstendige noteopplysninger fremkommer av vedlagte PDF-dokument



**Årsregnskap 2022  
for  
GP-gruppen AS**

Organisasjonsnr. 968041452



GP-gruppen AS

**Resultatregnskap**

	Note	2022	2021
<b>DRIFTSINNEKTER OG DRIFTSKOSTNADER</b>			
<b>Driftsinntekter</b>			
Salgsinntekt		6 923 725	2 782 436
Annen driftsinntekt		78 200	25 648
<b>Sum driftsinntekter</b>		<b>7 001 925</b>	<b>2 808 084</b>
<b>Driftskostnader</b>			
Lønnskostnad	1	3 846 750	1 547 367
Avskrivning på varige driftsmidler	2	434 419	233 001
Annen driftskostnad		2 802 977	1 259 700
<b>Sum driftskostnader</b>		<b>7 084 146</b>	<b>3 040 067</b>
<b>DRIFTSRESULTAT</b>		<b>(82 222)</b>	<b>(231 983)</b>
<b>FINANSINNEKTER OG FINANSKOSTNADER</b>			
<b>Finansinntekter</b>			
Inntekt på investering i datterselskap	3	1 816 463	4 484 709
Annen renteinntekt		190 340	221 304
Annen finansinntekt	3	659 172	1 743 536
<b>Sum finansinntekter</b>		<b>2 665 974</b>	<b>6 449 549</b>
<b>Finanskostnader</b>			
Annen rentekostnad		118 924	279 505
Annen finanskostnad		70 049	0
<b>Sum finanskostnader</b>		<b>188 973</b>	<b>279 505</b>
<b>NETTO FINANSPOSTER</b>		<b>2 477 001</b>	<b>6 170 044</b>
<b>ORDINÆRT RES. FØR SKATTEKOSTNAD</b>		<b>2 394 779</b>	<b>5 938 060</b>
Skattekostnad på ordinært resultat	4	386 483	940 278
<b>ORDINÆRT RESULTAT</b>		<b>2 008 296</b>	<b>4 997 782</b>
<b>ÅRSRESULTAT</b>		<b>2 008 296</b>	<b>4 997 782</b>
<b>OVERFØRINGER</b>			
Avsatt til ordinært utbytte	5	6 408 296	3 797 783
Overføringer annen egenkapital	5	(4 400 000)	1 199 999
<b>SUM OVERFØRINGER</b>		<b>2 008 296</b>	<b>4 997 782</b>

Årsregnskap for GP-gruppen AS

Organisasjonsnr. 968041452



## GP-gruppen AS

**Balanse pr. 31.12.2022**

	Note	31.12.2022	31.12.2021
<b>EIENDELER</b>			
<b>Anleggsmidler</b>			
<b>Immaterielle eiendeler</b>			
Forskning og utvikling		127 768	11 144
Nettsider	2	257 050	166 378
<b>Varige driftsmidler</b>			
Bygninger og annen fast eiendom	2,6	3 465 823	3 505 622
Maskiner og anlegg		94 416	89 557
Inventar	2	281 237	393 881
<b>Finansielle anleggsmidler</b>			
Investeringer i datterselskap	3	355 871	355 871
Investeringer i foretak i samme konsern	3	2 306 749	2 335 490
Obligasjoner og andre fordringer		1 083 531	1 181 828
<b>Sum anleggsmidler</b>		<b>7 972 444</b>	<b>8 039 771</b>
<b>Omløpsmidler</b>			
Kundefordringer		32 196	0
Andre fordringer		222 681	49 026
Krav på innbetaling av selskapskapital		65 500	0
Fordringer på konsernselskap	3	2 376 826	4 803 678
Bankinnskudd, kontanter o.l.		888 408	384 147
<b>Sum omløpsmidler</b>		<b>3 585 612</b>	<b>5 236 851</b>
<b>SUM EIENDELER</b>		<b>11 558 056</b>	<b>13 276 622</b>



## GP-gruppen AS

## Balanse pr. 31.12.2022

	Note	31.12.2022	31.12.2021
<b>EGENKAPITAL OG GJELD</b>			
<b>Egenkapital</b>			
<b>Innskutt egenkapital</b>			
Selskapskapital	5,7	191 496	191 496
Overkurs	5	64 765	64 765
<b>Sum innskutt egenkapital</b>		<b>256 261</b>	<b>256 261</b>
<b>Opptjent egenkapital</b>			
Annen egenkapital	5	1 043 739	5 443 739
<b>Sum opptjent egenkapital</b>		<b>1 043 739</b>	<b>5 443 739</b>
<b>Sum egenkapital</b>		<b>1 300 000</b>	<b>5 700 000</b>
<b>Gjeld</b>			
<b>Avsetning for forpliktelser</b>			
Utsatt skatt	4	256 305	264 119
<b>Sum avsetning for forpliktelser</b>		<b>256 305</b>	<b>264 119</b>
<b>Annen langsiktig gjeld</b>			
Øvrig langsiktig gjeld	6	1 326 018	1 431 919
<b>Sum annen langsiktig gjeld</b>		<b>1 326 018</b>	<b>1 431 919</b>
<b>Kortsiktig gjeld</b>			
Gjeld til kredittinstitusjoner		150	0
Leverandørgjeld		345 804	175 417
Betalbar skatt	4	394 298	928 363
Skyldig offentlige avgifter		276 598	262 041
Utbytte		6 408 296	3 797 783
Kortsiktig gjeld til konsernselskap	3	641 681	409 204
Annen kortsiktig gjeld		608 906	307 775
<b>Sum kortsiktig gjeld</b>		<b>8 675 733</b>	<b>5 880 584</b>
<b>SUM EGENKAPITAL OG GJELD</b>		<b>11 558 056</b>	<b>13 276 622</b>

HALDEN den 28.april 2023

Øystein Falch  
Daglig leder/styrets lederHenrik Falch  
StyremedlemAtle Rustad  
StyremedlemInge Michael Bilet  
StyremedlemPetter Bjerke Falch  
StyremedlemThor Johan Christensen  
StyremedlemDavid Falch  
StyremedlemMartin Grimsrud  
Styremedlem



GP-gruppen AS

## Balanse pr. 31.12.2022

Note	31.12.2022	31.12.2021
------	------------	------------



GP-gruppen AS

## Noter 2022

### Regnskapsprinsipper:

Årsregnskapet er satt opp i samsvar med regnskapsloven og god regnskapsskikk. Selskapet har videre fulgt relevante bestemmelser i Norsk Regnskaps Standard utarbeidet av Norsk Regnskaps Stiftelse.

De unntaksregler som gjelder for små foretak er anvendt der annet ikke er angitt i regnskapsprinsipper.

### Omløpsmidler og kortsiktig gjeld

Omløpsmidler og kortsiktig gjeld omfatter normalt poster som forfaller til betaling innen ett år etter siste dag i regnskapsåret, samt poster som knytter seg til varekretsløpet. Omløpsmidler vurderes til laveste verdi av anskaffelseskost og antatt virkelig verdi (Laveste verdis prinsipp).

### Anleggsmidler og langsiktig gjeld

Anleggsmidler omfatter eiendeler bestemt til varig eie og bruk for virksomheten. Anleggsmidler er vurdert til anskaffelseskost. Varige driftsmidler føres opp i balansen og avskrives over driftsmidlets forventede økonomiske levetid. Varige driftsmidler nedskrives til virkelig verdi ved verdifall som forventes ikke å være av forbigående art. Nedskrivninger blir reversert når grunnlaget for nedskrivningen ikke lenger finnes å være til stede.

### Inntektsføring

Inntektsføring ved salg av varer skjer på leveringstidspunktet. Tjenester inntektsføres i takt med utførelsen. Utbytte/konsernbidrag fra datterselskap inntektsføres i avsetningsåret. Øvrig utbytte inntektsføres i utbetalingsåret.

### Valuta

Pengeposter i utenlandsk valuta vurderes etter børskursen på valutaen etter kursnoteringen på den siste dagen i regnskapsåret.

### Fordringer

Kundefordringer føres opp i balansen til pålydende etter fradrag for avsetning til påregnelig tap. Avsetning til påregnelig tap gjøres på grunnlag av en individuell vurdering av de enkelte fordringene. I tillegg gjøres det for øvrige kundefordringer en uspesifisert avsetning for å dekke antatt tap.

Andre fordringer er også gjenstand for en tilsvarende vurdering.

### Skatt

Skattekostnaden i resultatregnskapet omfatter periodens betalbare skatt som blir utlignet og forfaller til betaling i neste regnskapsår i tillegg til endring i utsatt skatt. Utsatt skatt er beregnet med skattesatsen ved utgangen av regnskapsåret (22%) på grunnlag av skattereduserende og skatteøkende midlertidige forskjeller som eksisterer mellom regnskapsmessige og skattemessige verdier. I beregningen er det også medtatt ligningsmessig framførbart underskudd ved regnskapsårets utgang. Skatteøkende og skattereduserende midlertidige forskjeller som reverserer eller kan reversere i samme periode er utlignet og nettoført.

### Note 1 - Lønnskostnad

Noter for GP-gruppen AS

Organisasjonsnr. 968041452



## GP-gruppen AS

### Noter 2022

Selskapet har hatt 3 årsverk i regnskapsåret.

#### Spesifikasjon av lønnskostnader

	I år	I fjor
Lønn	2 587 123	1 186 937
Arbeidsgiveravgift	435 558	197 869
Pensjonskostnader	305 536	154 718
Andre lønnsrelaterte ytelser	518 534	7 844
<b>Totalt</b>	<b>3 846 750</b>	<b>1 547 367</b>

#### Ytelser til ledende personer og revisor

Daglig leder	517 500
Styremedlemmer	25 000
Revisjonshonorar, som består av:	
Revisjon	23 500
Samlet honorar til revisor	23 500

#### Note 2 - Varige driftsmidler

	Forskning og utvikling	Nettsider	Bygninger og annen fast eiendom	Maskiner og anlegg	Inventar	Sum
Anskaffelseskost pr. 1/1	16 061	309 400	3 979 893	111 948	747 185	5 164 488
+ Tilgang	139 862	265 480	0	50 375	38 414	494 131
- Avgang	0	0	0	0	0	0
Anskaffelseskost pr. 31/12	155 923	574 879	3 979 893	162 323	785 600	5 658 618
Akk. av/nedskr. pr 1/1	4 918	143 022	474 271	22 391	353 304	997 906
+ Ordinære avskrivninger	23 238	174 809	39 799	45 515	151 058	434 419
+ Avskr. på oppskrivning	0	0	0	0	0	0
- Tilbakeført avskrivning	0	0	0	0	0	0
+ Ekstraord nedskrivninger	0	0	0	0	0	0
Akk. av/nedskr. pr. 31/12	28 155	317 830	514 070	67 907	504 363	1 432 324
Balanseført verdi pr 31/12	127 768	257 049	3 465 823	94 417	281 237	4 226 294
Prosentats for ord.avskr	33-100	20-100	1-1	33-100	14-100	

#### Note 3 - Aksjer / konsernforhold

Selskapet har følgende aksjer:

	Antall aksjer	Formuesverdi
GP Nett AS	348 530	14 959 387
GP Økonomi AS	2 250	1 845 297
GP Marked AS	57 543	177 285
GP Digital AS	50	4 677 698



GP-gruppen AS

## Noter 2022

Sum

21 659 668

Selskapet kommer inn under reglene om små selskaper, definert i regnskapslovens §1-6, og har med hjemmel i regnskapslovens §3-2, 3. ledd unnlatt å utarbeide konsernregnskap.

<u>Selskap:</u>	<u>Resultat 2022:</u>	<u>Egenkapital:</u>	<u>Eierbrøk:</u>	<u>Bokført verdi:</u>
GP Nett AS	4 128 903	9 737 404	91%	243 971
GP Digital AS	2 116 842	2 500 000	100%	111 900
<b>Sum investeringer i datterselskap :</b>				<b>355 871</b>
GP Økonomi AS	849 851	1 500 000	75%	635 419
GP Marked AS	-471 053	428 947	50,80%	1 671 330
<b>Sum investeringer i foretak i samme konsern:</b>				<b>2 306 749</b>

	<u>2022</u>	<u>2021</u>
Mottatt konsernbidrag	1 816 463	4 484 709
Mottatt utbytte	0	0
Inntektsført utbytte fra datterselskap	487 388	318 969
Fordring på datterselskap	2 376 826	4 688 195
Gjeld til dattererselskap	641 681	0



GP-gruppen AS

## Noter 2022

### Note 4 - Skattekostnad

Spesifikasjon av årets skattegrunnlag: 2022

Resultat før skattekostnader		2 394 779
Permanente og andre forskjeller		-2 459 552
Endring i midlertidige forskjeller		40 572
Mottatt konsernbidrag		1 816 463
<b>Inntekt</b>		<b>1 792 262</b>

	2022	2021
Betalbar skatt	394 297	928 363
Endring i utsatt skatt og utsatt skattefordel	-7 814	11 915
<b>Samlede ordinære skattekostnader</b>	<b>386 483</b>	<b>940 278</b>

#### Midlertidige forskjeller og balanseført utsatt skatt

	2022	2021
+ Driftsmidler inkl. goodwill	1 066 632	1 086 261
+ Gevinst- og tapskonto	83 770	104 714
+ Inntektsført avsatt utbytte fra DS og TS	14 622	9 569

**Sum positive skatteøkende forskjeller** 1 165 024 1 200 544

Grunnlag for beregning av utsatt skatt / skattefordel 1 165 024 1 200 544

**Balanseført utsatt skatt** 256 305 264 119



GP-gruppen AS

## Noter 2022

### Note 5 - Annen egenkapital

	Aksjekapital / selskapskapital	Overkurs fond	Annen egenkapital	Sum egenkapital
Pr 1.1.	191 496	64 765	5 443 739	5 700 000
+/-Andre transaksjoner:	0	0	-4 400 000	-4 400 000
<b>Pr 31.12.</b>	<b>191 496</b>	<b>64 765</b>	<b>1 043 739</b>	<b>1 300 000</b>

Avsatt til ordinært utbytte	6 408 296
Overføring annen egenkapital	-4 400 000

<b>Totalt</b>	<b>2 008 296</b>
---------------	------------------

### Note 6 - Langsiktig gjeld / pantstillelser

Gjeld der siste avdrag forfaller om mer enn 5 år etter regnskapsårets slutt utgjør pr 31.12.22 kr 366 000.

	2022	2021
Gjeld til kredittinstitusjoner	1 326 018	1 431 919
<b>Pantstillelser:</b>		
Av selskapets bokførte gjeld er sikret ved pant	1 326 018	1 431 919
Den bokførte verdien av eiendeler stillet som sikkerhet for denne gjeld er:		
Tomter, bygninger og annen fast eiendom	3 465 823	3 505 622



GP-gruppen AS

## Noter 2022

### Note 7 - Antall aksjer, aksjeeiere m.v.

Selskapet har 15 958 aksjer pålydende kr 12 pr. aksje, samlet aksjekapital utgjør kr 191 496.

Selskapet har 9 aksjonærer:

Navn	Foretaksnr	Antall	Eierandel
Tauro Invest AS	989 015 168	10 640	66,68 %
Datsur AS	988 879 738	1 360	8,52 %
Haakon Nossen		1 208	7,57 %
Thor Johan Christensen		1 058	6,63 %
Kjell Arne Iversen		600	3,76 %
Selma Marie Gjeset		482	3,02 %
Victor Gjeset		482	3,02 %
Velimir Cuic		77	0,49 %
Frank Hansen		51	0,32 %

Styremedlemmene Henrik Falch, Petter Falch, David Falch, Øystein Falch og Atle Rustad er indirekte eiere.



## RevisorTeam

www.revisor-team.no

Statsautoriserte  
revisorer  
Rolf-Ove Dahl  
Jim Olaussen  
Per Olaussen

Til generalforsamlingen i  
GP-Gruppen AS

Walkersgate 10B  
1771 HALDEN  
Telefon: 69 17 67 05  
halden@revisor-team.no

## Uavhengig revisors beretning

### Konklusjon

Vi har revidert GP Gruppen AS sitt årsregnskap som viser et overskudd kr 2.008.296. Årsregnskapet består av balanse per 31. desember 2022, resultatregnskap for regnskapsåret avsluttet per denne datoen og noter til årsregnskapet, herunder et sammendrag av viktige regnskapsprinsipper. Etter vår mening

- oppfyller årsregnskapet gjeldende lovkrav, og
- gir årsregnskapet et rettviseende bilde av selskapets finansielle stilling per 31. desember 2022 og av dets resultat og kontantstrømmer for regnskapsåret avsluttet per denne datoen i samsvar med regnskapslovens regler og god regnskapsskikk i Norge.

### Grunnlag for konklusjonen

Vi har gjennomført revisjonen i samsvar med de internasjonale revisjonsstandardene International Standards on Auditing (ISA-ene). Våre oppgaver og plikter i henhold til disse standardene er beskrevet nedenfor under Revisors oppgaver og plikter ved revisjonen av årsregnskapet. Vi er uavhengige av selskapet slik det kreves i lov, forskrift og International Code of Ethics for Professional Accountants (inkludert internasjonale uavhengighetsstandarder) utstedt av the International Ethics Standards Board for Accountants (IESBA-reglene), og vi har overholdt våre øvrige etiske forpliktelser i samsvar med disse kravene. Innhentet revisjonsbevis er etter vår vurdering tilstrekkelig og hensiktsmessig som grunnlag for vår konklusjon.

### Ledelsens ansvar for årsregnskapet

Ledelsen (styret og daglig leder) er ansvarlig for å utarbeide årsregnskapet og for at det gir et rettviseende bilde i samsvar med regnskapslovens regler og god regnskapsskikk i Norge. Ledelsen er også ansvarlig for slik intern kontroll som den finner nødvendig for å kunne utarbeide et årsregnskap som ikke inneholder vesentlig feilinformasjon, verken som følge av misligheter eller utilsiktede feil. Ved utarbeidelsen av årsregnskapet må ledelsen ta standpunkt til selskapets evne til fortsatt drift og opplyse om forhold av betydning for fortsatt drift. Forutsetningen om fortsatt drift skal legges til grunn for årsregnskapet så lenge det ikke er sannsynlig at virksomheten vil bli avviklet.

### Revisors oppgaver og plikter ved revisjonen av årsregnskapet

Vårt mål er å oppnå betryggende sikkerhet for at årsregnskapet som helhet ikke inneholder vesentlig feilinformasjon, verken som følge av misligheter eller utilsiktede feil, og å avgi en revisjonsberetning som inneholder vår konklusjon. Betryggende sikkerhet er en høy grad av sikkerhet, men ingen garanti for at en revisjon utført i samsvar med ISA-ene, alltid vil avdekke vesentlig feilinformasjon som

Medlemmer av Den norske Revisorforening

RevisorTeam DA  
Organisasjons- og revisornr.: NO 982 824 133 MVA – Bankgironr. 1105 12 19777



eksisterer. Feilinformasjon kan oppstå som følge av misligheter eller utilsiktede feil. Feilinformasjon blir vurdert som vesentlig dersom den enkeltvis eller samlet med rimelighet kan forventes å påvirke økonomiske beslutninger som brukerne foretar basert på årsregnskapet.

For videre beskrivelse av revisors oppgaver og plikter vises det til:  
<https://revisorforeningen.no/revisjonsberetninger>

HALDEN, 28. april 2023  
RevisorTeam DA

Per Olavsson  
Statsautorisert revisor



**Årsregnskap 2022  
for  
GP-gruppen AS**

**Organisasjonsnr. 968041452**



## GP-gruppen AS

## Resultatregnskap

	Note	2022	2021
<b>DRIFTSINNEKTER OG DRIFTSKOSTNADER</b>			
<b>Driftsinntekter</b>			
Salgsinntekt		6 923 725	2 782 436
Annen driftsinntekt		78 200	25 648
<b>Sum driftsinntekter</b>		<b>7 001 925</b>	<b>2 808 084</b>
<b>Driftskostnader</b>			
Lønnskostnad	1	3 846 750	1 547 367
Avskrivning på varige driftsmidler	2	434 419	233 001
Annen driftskostnad		2 802 977	1 259 700
<b>Sum driftskostnader</b>		<b>7 084 146</b>	<b>3 040 067</b>
<b>DRIFTSRESULTAT</b>		<b>(82 222)</b>	<b>(231 983)</b>
<b>FINANSINNEKTER OG FINANSKOSTNADER</b>			
<b>Finansinntekter</b>			
Inntekt på investering i datterselskap	3	1 816 463	4 484 709
Annen renteinntekt		190 340	221 304
Annen finansinntekt	3	659 172	1 743 536
<b>Sum finansinntekter</b>		<b>2 665 974</b>	<b>6 449 549</b>
<b>Finanskostnader</b>			
Annen rentekostnad		118 924	279 505
Annen finanskostnad		70 049	0
<b>Sum finanskostnader</b>		<b>188 973</b>	<b>279 505</b>
<b>NETTO FINANSPOSTER</b>		<b>2 477 001</b>	<b>6 170 044</b>
<b>ORDINÆRT RES. FØR SKATTEKOSTNAD</b>		<b>2 394 779</b>	<b>5 938 060</b>
Skattekostnad på ordinært resultat	4	386 483	940 278
<b>ORDINÆRT RESULTAT</b>		<b>2 008 296</b>	<b>4 997 782</b>
<b>ARSRESULTAT</b>		<b>2 008 296</b>	<b>4 997 782</b>
<b>OVERFØRINGER</b>			
Avsatt til ordinært utbytte	5	6 408 296	3 797 783
Overføringer annen egenkapital	5	(4 400 000)	1 199 999
<b>SUM OVERFØRINGER</b>		<b>2 008 296</b>	<b>4 997 782</b>



## GP-gruppen AS

**Balanse pr. 31.12.2022**

	Note	31.12.2022	31.12.2021
<b>EIENDELER</b>			
<b>Anleggsmidler</b>			
<b>Immaterielle eiendeler</b>			
Forskning og utvikling		127 768	11 144
Nettsider	2	257 050	166 378
<b>Varige driftsmidler</b>			
Bygninger og annen fast eiendom	2,6	3 465 823	3 505 622
Maskiner og anlegg		94 416	89 557
Inventar	2	281 237	393 881
<b>Finansielle anleggsmidler</b>			
Investeringer i datterselskap	3	355 871	355 871
Investeringer i foretak i samme konsern	3	2 306 749	2 335 490
Obligasjoner og andre fordringer		1 083 531	1 181 828
<b>Sum anleggsmidler</b>		<b>7 972 444</b>	<b>8 039 771</b>
<b>Omløpsmidler</b>			
Kundefordringer		32 196	0
Andre fordringer		222 681	49 026
Krav på innbetaling av selskapskapital		65 500	0
Fordringer på konsernselskap	3	2 376 826	4 803 678
Bankinnskudd, kontanter o.l.		888 408	384 147
<b>Sum omløpsmidler</b>		<b>3 585 612</b>	<b>5 236 851</b>
<b>SUM EIENDELER</b>		<b>11 558 056</b>	<b>13 276 622</b>



## GP-gruppen AS

## Balanse pr. 31.12.2022

	Note	31.12.2022	31.12.2021
<b>EGENKAPITAL OG GJELD</b>			
<b>Egenkapital</b>			
<b>Innskutt egenkapital</b>			
Selskapskapital	5,7	191 496	191 496
Overkurs	5	64 765	64 765
<b>Sum innskutt egenkapital</b>		<b>256 261</b>	<b>256 261</b>
<b>Opptjent egenkapital</b>			
Annen egenkapital	5	1 043 739	5 443 739
<b>Sum opptjent egenkapital</b>		<b>1 043 739</b>	<b>5 443 739</b>
<b>Sum egenkapital</b>		<b>1 300 000</b>	<b>5 700 000</b>
<b>Gjeld</b>			
<b>Avsetning for forpliktelser</b>			
Utsatt skatt	4	256 305	264 119
<b>Sum avsetning for forpliktelser</b>		<b>256 305</b>	<b>264 119</b>
<b>Annen langsiktig gjeld</b>			
Øvrig langsiktig gjeld	6	1 326 018	1 431 919
<b>Sum annen langsiktig gjeld</b>		<b>1 326 018</b>	<b>1 431 919</b>
<b>Kortsiktig gjeld</b>			
Gjeld til kredittinstitusjoner		150	0
Leverandørgjeld		345 804	175 417
Betalbar skatt	4	394 298	928 363
Skyldig offentlige avgifter		276 598	262 041
Utbytte		6 408 296	3 797 783
Kortsiktig gjeld til konsernselskap	3	641 681	409 204
Annen kortsiktig gjeld		608 906	307 775
<b>Sum kortsiktig gjeld</b>		<b>8 675 733</b>	<b>5 880 584</b>
<b>SUM EGENKAPITAL OG GJELD</b>		<b>11 558 056</b>	<b>13 276 622</b>

HALDEN den 28.april 2023

Øystein Falch  
Daglig leder/styrets lederHenrik Falch  
StyremedlemAtle Rustad  
StyremedlemInge Michael Bilet  
StyremedlemPetter Bjerke Falch  
StyremedlemThor Johan Christensen  
StyremedlemDavid Falch  
StyremedlemMartin Grimsrud  
Styremedlem



GP-gruppen AS

## Noter 2022

### Regnskapsprinsipper:

Årsregnskapet er satt opp i samsvar med regnskapsloven og god regnskapsskikk. Selskapet har videre fulgt relevante bestemmelser i Norsk Regnskaps Standard utarbeidet av Norsk Regnskaps Stiftelse.

De unntaksregler som gjelder for små foretak er anvendt der annet ikke er angitt i regnskapsprinsipper.

### Omløpsmidler og kortsiktig gjeld

Omløpsmidler og kortsiktig gjeld omfatter normalt poster som forfaller til betaling innen ett år etter siste dag i regnskapsåret, samt poster som knytter seg til varekretsløpet. Omløpsmidler vurderes til laveste verdi av anskaffelseskost og antatt virkelig verdi (Laveste verdis prinsipp).

### Anleggsmidler og langsiktig gjeld

Anleggsmidler omfatter eiendeler bestemt til varig eie og bruk for virksomheten. Anleggsmidler er vurdert til anskaffelseskost. Varige driftsmidler føres opp i balansen og avskrives over driftsmidlets forventede økonomiske levetid. Varige driftsmidler nedskrives til virkelig verdi ved verdifall som forventes ikke å være av forbigående art. Nedskrivninger blir reversert når grunnlaget for nedskrivningen ikke lenger finnes å være til stede.

### Inntektsføring

Inntektsføring ved salg av varer skjer på leveringstidspunktet. Tjenester inntektsføres i takt med utførelsen. Utbytte/konsernbidrag fra datterselskap inntektsføres i avsetningsåret. Øvrig utbytte inntektsføres i utbetalingsåret.

### Valuta

Pengeposter i utenlandsk valuta vurderes etter børskursen på valutaen etter kursnoteringen på den siste dagen i regnskapsåret.

### Fordringer

Kundefordringer føres opp i balansen til pålydende etter fradrag for avsetning til påregnelig tap. Avsetning til påregnelig tap gjøres på grunnlag av en individuell vurdering av de enkelte fordringene. I tillegg gjøres det for øvrige kundefordringer en uspesifisert avsetning for å dekke antatt tap.

Andre fordringer er også gjenstand for en tilsvarende vurdering.

### Skatt

Skattekostnaden i resultatregnskapet omfatter periodens betalbare skatt som blir utlignet og forfaller til betaling i neste regnskapsår i tillegg til endring i utsatt skatt. Utsatt skatt er beregnet med skattesatsen ved utgangen av regnskapsåret (22%) på grunnlag av skattereduserende og skatteøkende midlertidige forskjeller som eksisterer mellom regnskapsmessige og skattemessige verdier. I beregningen er det også medtatt ligningsmessig framførbart underskudd ved regnskapsårets utgang. Skatteøkende og skattereduserende midlertidige forskjeller som reverserer eller kan reversere i samme periode er utlignet og nettoført.



## GP-gruppen AS

### Noter 2022

#### Note 1 - Lønnskostnad

Selskapet har hatt 3 årsverk i regnskapsåret.

Spesifikasjon av lønnskostnader	I år	I fjor
Lønn	2 587 123	1 186 937
Arbeidsgiveravgift	435 558	197 869
Pensjonskostnader	305 536	154 718
Andre lønnsrelaterte ytelser	518 534	7 844
<b>Totalt</b>	<b>3 846 750</b>	<b>1 547 367</b>

#### Ytelser til ledende personer og revisor

Daglig leder	517 500
Styremedlemmer	25 000
Revisjonshonorar, som består av:	
Revisjon	23 500
Samlet honorar til revisor	23 500

#### Note 2 - Varige driftsmidler

	Forskning og utvikling	Nettsider	Bygninger og annen fast eiendom	Maskiner og anlegg	Inventar	Sum
Anskaffelseskost pr. 1/1	16 061	309 400	3 979 893	111 948	747 185	5 164 488
+ Tilgang	139 862	265 480	0	50 375	38 414	494 131
- Avgang	0	0	0	0	0	0
Anskaffelseskost pr. 31/12	155 923	574 879	3 979 893	162 323	785 600	5 658 618
Akk. av/nedskr. pr 1/1	4 918	143 022	474 271	22 391	353 304	997 906
+ Ordinære avskrivninger	23 238	174 809	39 799	45 515	151 058	434 419
+ Avskr. på oppskrivning	0	0	0	0	0	0
- Tilbakeført avskrivning	0	0	0	0	0	0
+ Ekstraord nedskrivninger	0	0	0	0	0	0
Akk. av/nedskr. pr. 31/12	28 155	317 830	514 070	67 907	504 363	1 432 324
Balansført verdi pr 31/12	127 768	257 049	3 465 823	94 417	281 237	4 226 294
Presentats for ord.avskr	33-100	20-100	1-1	33-100	14-100	



## GP-gruppen AS

### Noter 2022

#### Note 3 - Aksjer / konsernforhold

Selskapet har følgende aksjer:

	Antall aksjer	Formuesverdi
GP Nett AS	348 530	14 959 387
GP Økonomi AS	2 250	1 845 297
GP Marked AS	57 543	177 285
GP Digital AS	50	4 677 698
<b>Sum</b>		<b>21 659 668</b>

Selskapet kommer inn under reglene om små selskaper, definert i regnskapslovens §1-6, og har med hjemmel i regnskapslovens §3-2, 3. ledd unnlatt å utarbeide konsernregnskap.

<u>Selskap:</u>	<u>Resultat 2022:</u>	<u>Egenkapital:</u>	<u>Eierbrøk:</u>	<u>Bokført verdi:</u>
GP Nett AS	4 128 903	9 737 404	91%	243 971
GP Digital AS	2 116 842	2 500 000	100%	111 900
<b>Sum investeringer i datterselskap :</b>				<b>355 871</b>
GP Økonomi AS	849 851	1 500 000	75%	635 419
GP Marked AS	-471 053	428 947	50,80%	1 671 330
<b>Sum investeringer i foretak i samme konsern:</b>				<b>2 306 749</b>

	<u>2022</u>	<u>2021</u>
Mottatt konsernbidrag	1 816 463	4 484 709
Mottatt utbytte	0	0
Inntektsført utbytte fra datterselskap	487 388	318 969
Fordring på datterselskap	2 376 826	4 688 195
Gjeld til dattererselskap	641 681	0



GP-gruppen AS

## Noter 2022

### Note 4 - Skattekostnad

Spesifikasjon av årets skattegrunnlag: 2022

Resultat før skattekostnader		2 394 779
Permanente og andre forskjeller		-2 459 552
Endring i midlertidige forskjeller		40 572
Mottatt konsernbidrag		1 816 463
<b>Inntekt</b>		<b>1 792 262</b>

	2022	2021
Betalbar skatt	394 297	928 363
Endring i utsatt skatt og utsatt skattefordel	-7 814	11 915
<b>Samlede ordinære skattekostnader</b>	<b>386 483</b>	<b>940 278</b>

#### Midlertidige forskjeller og balanseført utsatt skatt

	2022	2021
+ Driftsmidler inkl. goodwill	1 066 632	1 086 261
+ Gevinst- og tapskonto	83 770	104 714
+ Inntektsført avsatt utbytte fra DS og TS	14 622	9 569

**Sum positive skatteøkende forskjeller** 1 165 024 1 200 544

Grunnlag for beregning av utsatt skatt / skattefordel 1 165 024 1 200 544

**Balanseført utsatt skatt** 256 305 264 119



## GP-gruppen AS

### Noter 2022

#### Note 5 - Annen egenkapital

	Aksjekapital / selskapskapital	Overkurs fond	Annen egenkapital	Sum egenkapital
Pr 1.1.	191 496	64 765	5 443 739	5 700 000
+/-Andre transaksjoner:	0	0	-4 400 000	-4 400 000
<b>Pr 31.12.</b>	<b>191 496</b>	<b>64 765</b>	<b>1 043 739</b>	<b>1 300 000</b>

Avsatt til ordinært utbytte	6 408 296
Overføring annen egenkapital	-4 400 000

<b>Totalt</b>	<b>2 008 296</b>
---------------	------------------

#### Note 6 - Langsiktig gjeld / pantstillelser

Gjeld der siste avdrag forfaller om mer enn 5 år etter regnskapsårets slutt utgjør pr 31.12.22 kr 366 000.

	2022	2021
Gjeld til kredittinstitusjoner	1 326 018	1 431 919
<b>Pantstillelser:</b>		
Av selskapets bokførte gjeld er sikret ved pant	1 326 018	1 431 919
Den bokførte verdien av eiendeler stillet som sikkerhet for denne gjeld er:		
Tomter, bygninger og annen fast eiendom	3 465 823	3 505 622



GP-gruppen AS

## Noter 2022

### Note 7 - Antall aksjer, aksjeeiere m.v.

Selskapet har 15 958 aksjer pålydende kr 12 pr. aksje, samlet aksjekapital utgjør kr 191 496.

Selskapet har 9 aksjonærer:

Navn	Foretaksnr	Antall	Eierandel
Tauro Invest AS	989 015 168	10 640	66,68 %
Datsur AS	988 879 738	1 360	8,52 %
Haakon Nossen		1 208	7,57 %
Thor Johan Christensen		1 058	6,63 %
Kjell Arne Iversen		600	3,76 %
Selma Marie Gjeset		482	3,02 %
Victor Gjeset		482	3,02 %
Velimir Cuic		77	0,49 %
Frank Hansen		51	0,32 %

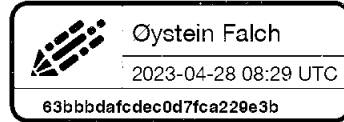
Styremedlemmene Henrik Falch, Petter Falch, David Falch, Øystein Falch og Atle Rustad er indirekte eiere.




Dokumentet er signert med Orgbrain eSign - en standard elektronisk signatur i samsvar med EU-forordning 910/2014 (eIDAS).




Øystein Falch



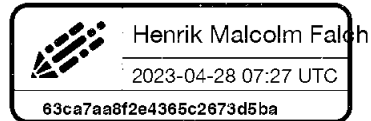
Atle Rustad



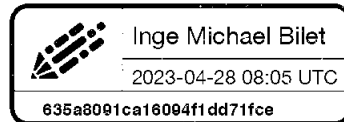
David Falch



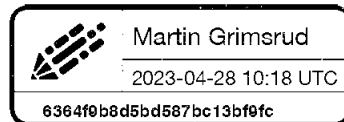
Henrik Malcolm Falch




Inge Michael Bilet



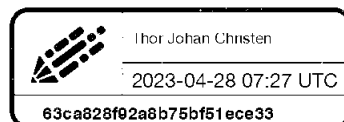
Martin Grimsrud



Petter Bjerke Falch



Thor Johan Christensen



Denne dokumentpakken inneholder:  
- Det originale dokumentet (10 sider)  
- Denne signatursiden på slutten