



ÅRSREGNSKAPET FOR REGNSKAPSÅRET 2021 - GENERELL INFORMASJON

Enheten

Organisasjonsnummer: 924 695 412
Organisasjonsform: Aksjeselskap
Foretaksnavn: ENERGY TRADING AS
Forretningsadresse: Grenseveien 21
4313 SANDNES

Regnskapsår

Årsregnskapets periode: 01.01.2021 - 31.12.2021

Konsern

Morselskap i konsern: Nei

Regnskapsregler

Regler for små foretak benyttet: Ja
Benyttet ved utarbeidelsen av årsregnskapet til selskapet: Regnskapslovens alminnelige regler

Årsregnskapet fastsatt av kompetent organ

Bekreftet av representant for selskapet: Sparebank 1 SR-Bank Forretningspartner AS

Dato for fastsettelse av årsregnskapet: 29.06.2022

Grunnlag for avgivelse

År 2021: Årsregnskapet er elektronisk innlevert
År 2020: Tall er hentet fra elektronisk innlevert årsregnskap fra 2021

Det er ikke krav til at årsregnskapet m.v. som sendes til Regnskapsregisteret er undertegnet. Kontrollen på at dette er utført ligger hos revisor/enhetens øverste organ. Sikkerheten ivaretas ved at innsender har rolle/rettighet for innsending av årsregnskapet via Altinn, og ved at det bekreftes at årsregnskapet er fastsatt av kompetent organ.

Brønnøysundregistrene, 27.08.2023



Brønnøysundregistrene

Brønnøysundregistrene Årsregnskap regnskapsåret 2021 for 924695412

Postadresse: 8910 Brønnøysund

Telefoner: Opplysningstelefonen 75 00 75 00 Telefaks 75 00 75 05

E-post: firmapost@brreg.no Internett: www.brreg.no

Organisasjonsnummer: 974 760 673



Resultatregnskap

Beløp i: NOK	Note	2021	2020
RESULTATREGNSKAP			
Inntekter			
Salgsinntekt		1 825 000	182 300
Sum inntekter		1 825 000	182 300
Kostnader			
Varekostnad		4 522	19 980
Lønnskostnad	1	511 841	296 127
Annen driftskostnad	1	390 391	103 653
Sum kostnader		906 754	419 760
Driftsresultat		918 246	-237 460
Finansinntekter og finanskostnader			
Annen renteinntekt			37
Sum finansinntekter			37
Annen rentekostnad		3 595	3 375
Annen finanskostnad		146	
Sum finanskostnader		3 741	3 375
Netto finans		-3 741	-3 338
Ordinært resultat før skattekostnad		914 505	-240 798
Skattekostnad på ordinært resultat	2	167 757	
Ordinært resultat etter skattekostnad		746 748	-240 798
Årsresultat	8	746 748	-240 798
Årsresultat etter minoritetsinteresser		746 748	-240 798
Totalresultat		746 748	-240 798
Overføringer og disponeringer			
Udekket tap			-240 797
Avsatt til annen egenkapital		746 748	



Resultatregnskap

Beløp i: NOK	Note	2021	2020
Sum overføringer og disponeringer		746 748	-240 797



Balanse

Beløp i: NOK	Note	2021	2020
BALANSE - EIENDELER			
Anleggsmidler			
Immaterielle eiendeler			
Utsatt skattefordel	2		
Finansielle anleggsmidler			
Investering i datterselskap	3, 4		
Investering i annet foretak i samme konsern	3, 4		
Investeringer i tilknyttet selskap		24 330	
Andre langsiktige fordringer	5		
Sum finansielle anleggsmidler		24 330	
Sum anleggsmidler		24 330	0
Omløpsmidler			
Varer			
Fordringer			
Kundefordringer		687 500	
Andre kortsiktige fordringer	5	172 437	384
Sum fordringer	5	859 937	384
Bankinnskudd, kontanter og lignende			
Bankinnskudd, kontanter o.l.	6	313 184	95 354
Sum bankinnskudd, kontanter og lignende		313 184	95 354
Sum omløpsmidler		1 173 120	95 738
SUM EIENDELER		1 197 450	95 738
BALANSE - EGENKAPITAL OG GJELD			
Egenkapital			
Innskutt egenkapital			
Aksjekapital	7	30 000	30 000



Balanse

Beløp i: NOK	Note	2021	2020
Beholdning av egne aksjer	7		
Annen innskutt egenkapital		24 000	-5 570
Sum innskutt egenkapital		54 000	24 430
Opptjent egenkapital			
Annen egenkapital	9	741 178	
Udisponert resultat			-1
Udekket tap		240 797	240 797
Sum opptjent egenkapital		500 381	-240 798
Sum egenkapital	8	554 381	-216 368
Gjeld			
Langsiktig gjeld			
Utsatt skatt	2		
Annen langsiktig gjeld			
Gjeld til kredittinstitusjoner	5		
Langsiktig konserngjeld	5		
Sum langsiktig gjeld		0	0
Kortsiktig gjeld			
Leverandørgjeld		88 530	7 437
Betalbar skatt	2	167 757	
Skyldig offentlige avgifter		308 600	
Annen kortsiktig gjeld		78 182	304 669
Sum kortsiktig gjeld		643 069	312 106
Sum gjeld		643 069	312 106
SUM EGENKAPITAL OG GJELD		1 197 450	95 738



Brønnøysundregistrene

ÅRSREGNSKAP FOR REGNSKAPSÅRET 2021 - GENERELL INFORMASJON

Journalnummer: 2022 675519

Enheten

Organisasjonsnummer: 924 695 412
Organisasjonsform: Aksjeselskap
Foretaksnavn: ENERGY TRADING AS
Forretningsadresse: Grenseveien 21
4313 SANDNES

Regnskapsår

Årsregnskapets periode: 01.01.2021 - 31.12.2021

Konsern

Morselskap i konsern: Nei

Regnskapsregler

Regler for små foretak benyttet: Ja
Benyttet ved utarbeidelsen av
årsregnskapet til selskapet: Regnskapslovens alminnelige regler

Årsregnskapet fastsatt av kompetent organ

Bekreftet av representant for selskapet: Sparebank 1 SR-Bank Forretningspartner
AS
Dato for fastsettelse av årsregnskapet: 29.06.2022

Revisjon

Selskapet har besluttet at årsregnskapet
ikke skal revideres: Ja
Årsregnskapet er utarbeidet av ekstern
autorisert regnskapsfører: Ja

Grunnlag for avgivelse

År 2021: Årsregnskap er elektronisk innlevert.
År 2020: Tall er hentet fra elektronisk innlevert årsregnskap fra 2021.

Det er ikke krav til at årsregnskapet m.v. som sendes til Regnskapsregisteret er undertegnet. Kontrollen på at dette er utført ligger hos revisor/enhetens øverste organ. Sikkerheten ivaretas ved at innsender har rolle/rettighet for innsending av årsregnskapet via Altinn, og ved at det bekreftes at årsregnskapet er fastsatt av kompetent organ.

Brønnøysundregistrene, 11.07.2022



Organisasjonsnr: 924 695 412
ENERGY TRADING AS

RESULTATREGNSKAP

Beløp i: NOK	Note	2021	2020
RESULTATREGNSKAP			
Inntekter			
Salgsinntekt		1 825 000	182 300
Sum inntekter		1 825 000	182 300
Kostnader			
Varekostnad		4 522	19 980
Lønnskostnad	1	511 841	296 127
Annen driftskostnad	1	390 391	103 653
Sum kostnader		906 754	419 760
Driftsresultat		918 246	-237 460
Finansinntekter og finanskostnader			
Annen renteinntekt			37
Sum finansinntekter			37
Annen rentekostnad		3 595	3 375
Annen finanskostnad		146	
Sum finanskostnader		3 741	3 375
Netto finans		-3 741	-3 338
Ordinært resultat før skattekostnad		914 505	-240 798
Skattekostnad på ordinært resultat	2	167 757	
Ordinært resultat etter skattekostnad		746 748	-240 798
Årsresultat	8	746 748	-240 798
Årsresultat etter minoritetsinteresser		746 748	-240 798
Totalresultat		746 748	-240 798
Overføringer og disponeringer			
Udekket tap			-240 797
Avsatt til annen egenkapital		746 748	
Sum overføringer og disponeringer		746 748	-240 797



Organisasjonsnr: 924 695 412
ENERGY TRADING AS

BALANSE

Beløp i: NOK Note 2021 2020

BALANSE - EIENDELER

Anleggsmidler

Immaterielle eiendeler

Utsatt skattefordel 2

Finansielle anleggsmidler

Investering i datterselskap 3, 4

Investering i annet foretak i samme konsern 3, 4

Investeringer i tilknyttet selskap 24 330

Andre langsiktige fordringer 5

Sum finansielle anleggsmidler 24 330

Sum anleggsmidler 24 330

0

Omløpsmidler

Varer

Fordringer

Kundefordringer 687 500

Andre kortsiktige fordringer 5 172 437

384

Sum fordringer 5 859 937

384

Bankinnskudd, kontanter og lignende

Bankinnskudd, kontanter o. l. 6 313 184 95 354

Sum bankinnskudd, kontanter og lignende 313 184 95 354

Sum omløpsmidler 1 173 120 95 738

SUM EIENDELER 1 197 450 95 738

BALANSE - EGENKAPITAL OG GJELD

Egenkapital

Innskutt egenkapital

Aksjekapital 7 30 000 30 000

Beholdning av egne aksjer 7

Annen innskutt egenkapital 24 000 -5 570

Sum innskutt egenkapital 54 000 24 430



Opptjent egenkapital			
Annen egenkapital	9	741 178	
Udisponert resultat			-1
Udekket tap		240 797	240 797
Sum opptjent egenkapital		500 381	-240 798
Sum egenkapital	8	554 381	-216 368
Gjeld			
Langsiktig gjeld			
Utsatt skatt	2		
Annen langsiktig gjeld			
Gjeld til kredittinstitusjoner	5		
Langsiktig konserngjeld	5		
Sum langsiktig gjeld		0	0
Kortsiktig gjeld			
Leverandørgjeld		88 530	7 437
Betalbar skatt	2	167 757	
Skyldig offentlige avgifter		308 600	
Annen kortsiktig gjeld		78 182	304 669
Sum kortsiktig gjeld		643 069	312 106
Sum gjeld		643 069	312 106
SUM EGENKAPITAL OG GJELD		1 197 450	95 738



Organisasjonsnr: 924 695 412
ENERGY TRADING AS

NOTEOPPLYSNINGER - SELSKAP - alle poster oppgitt i hele tall

Note

Antall aksjer og aksjeeiere

Note

1

Antall årsverk i regnskapsåret

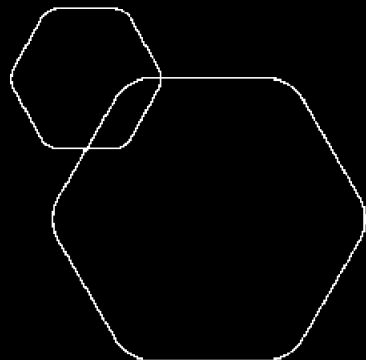
Virksomheten har hatt følgende antall årsverk:

1.00

Omløpsmidler Startdato Sluttdato Endring

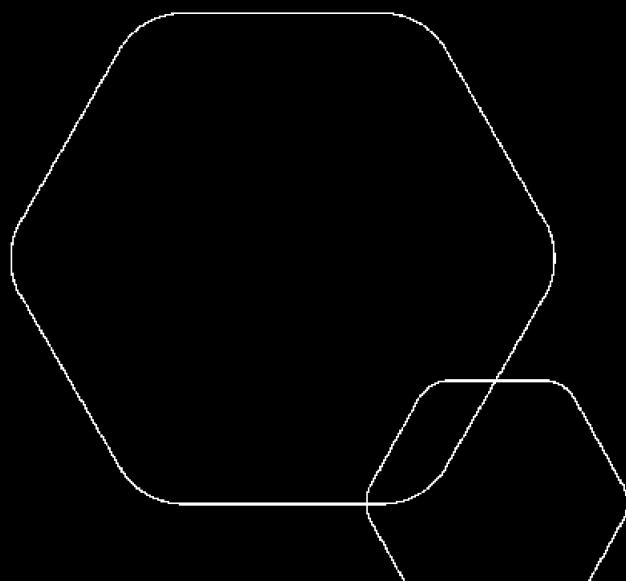
Skattemessig fremf.undersk. Startdato Sluttdato Endring

Kortsiktig gjeld Startdato Sluttdato Endring



Årsregnskap 2021 Energy Trading AS

Resultatregnskap
Balanse
Noter til regnskapet



Org.nr.: 924 695 412



RESULTATREGNSKAP

ENERGY TRADING AS

DRIFTSINNEKTER OG DRIFTSKOSTNADER	Note	2021	2020
Salgsinntekt		1 825 000	182 300
Sum driftsinntekter		1 825 000	182 300
Varekostnad		4 522	19 980
Lønnskostnad	1	511 841	296 127
Annen driftskostnad	1	390 391	103 653
Sum driftskostnader		906 754	419 760
Driftsresultat		918 246	-237 460
FINANSINNEKTER OG FINANSKOSTNADER			
Annen renteinntekt		0	37
Annen rentekostnad		3 595	3 375
Annen finanskostnad		146	0
Resultat av finansposter		-3 741	-3 338
Ordinært resultat før skattekostnad		914 505	-240 798
Skattekostnad på ordinært resultat	2	167 757	0
Ordinært resultat		746 748	-240 798
EKSTRAORDINÆRE INNEKTER OG KOSTNADER			
Årsresultat	8	746 748	-240 798
OVERFØRINGER			
Avsatt til annen egenkapital		746 748	0
Overført til udekket tap		0	240 797
Sum overføringer		746 748	-240 797



BALANSE

ENERGY TRADING AS

EIENDELER	Note	2021	2020
ANLEGGSMIDLER			
IMMATERIELLE EIENDELER			
VARIGE DRIFTSMIDLER			
FINANSIELLE ANLEGGSMIDLER			
Investeringer i tilknyttet selskap		24 330	0
Sum finansielle anleggsmidler		24 330	0
Sum anleggsmidler		24 330	0
OMLØPSMIDLER			
FORDRINGER			
Kundefordringer		687 500	0
Andre kortsiktige fordringer	5	172 437	384
Sum fordringer	5	859 937	384
INVESTERINGER			
Bankinnskudd, kontanter o.l.	6	313 184	95 354
Sum omløpsmidler		1 173 120	95 738
Sum eiendeler		1 197 450	95 738



BALANSE

ENERGY TRADING AS

EGENKAPITAL OG GJELD	Note	2021	2020
EGENKAPITAL			
INNSKUTT EGENKAPITAL			
Aksjekapital	7	30 000	30 000
Annen innskutt egenkapital		24 000	-5 570
Sum innskutt egenkapital		54 000	24 430
OPPTJENT EGENKAPITAL			
Annen egenkapital	9	741 178	0
Udekket tap		-240 797	-240 797
Udisponert resultat		0	-1
Sum opptjent egenkapital		500 381	-240 798
Sum egenkapital	8	554 381	-216 368
GJELD			
AVSETNING FOR FORPLIKTELSER			
ANNEN LANGSIKTIG GJELD			
KORTSIKTIG GJELD			
Leverandørgjeld		88 530	7 437
Betalbar skatt	2	167 757	0
Skyldig offentlige avgifter		308 600	0
Annen kortsiktig gjeld		78 182	304 669
Sum kortsiktig gjeld		643 069	312 106
Sum gjeld		643 069	312 106
Sum egenkapital og gjeld		1 197 450	95 738

29.06.2022
Styret i Energy Trading AS

Jon Arne Ramsland
styreleder



Regnskapsprinsipper

Årsregnskapet er satt opp i samsvar med regnskapsloven og NRS 8 - God regnskapsskikk for små foretak.

DRIFTSINNTEKTER

Inntektsføring ved salg av varer skjer på leveringstidspunktet. Tjenester inntektsføres etter hvert som de leveres.

SKATT

Skattekostnaden i resultatregnskapet omfatter både periodens betalbare skatt og endring i utsatt skatt. Utsatt skatt er beregnet med 22 % på grunnlag av de midlertidige forskjeller som eksisterer mellom regnskapsmessige og skattemessige verdier, samt ligningsmessig underskudd til fremføring ved utgangen av regnskapsåret. Skatteøkende og skattereduserende midlertidige forskjeller som reverserer eller kan reverseres i samme periode er utlignet og nettoført.

KLASSIFISERING OG VURDERING AV OMLØPSMIDLER

Omløpsmidler og kortsiktig gjeld omfatter normalt poster som forfaller til betaling innen ett år etter balansedagen, samt poster som knytter seg til varekretsløpet. Omløpsmidler vurderes til laveste verdi av anskaffelseskost og virkelig verdi.

FORDRINGER

Kundefordringer og andre fordringer oppføres til pålydende etter fradrag for avsetning til forventet tap. Avsetning til tap gjøres på grunnlag av en individuell vurdering av de enkelte fordringene.

Note 1 Lønnskostnader og ytelser, godtgjørelser til daglig leder, styret og revisor

LØNSKOSTNADER

	2021	2020
Lønninger	430 240	252 974
Arbeidsgiveravgift	66 124	34 696
Pensjonskostnader	19 622	0
Andre ytelser	-4 145	8 457
Sum	511 841	296 127

Selskapet har i 2021 sysselsatt 1 årsverk.

PENSJONSFORPLIKTELSER

Selskapet er ikke pliktig til å ha tjenstepensjonsordning etter lov om obligatorisk tjenstepensjon. Selskapets pensjonsordninger tilfredsstiller kravene i denne lov.

YTELSER TIL LEDENDE PERSONER

	Daglig leder	Styret
Lønn	430 240	0
Pensjonskostnader	19 622	0
Sum	449 862	0

Ledende ansatte har ikke avtale om bonus eller aksjebasert avlønning. Det er ikke stilt sikkerhet eller lån for ledende personer



Note 2 Skatt

Årets skattekostnad	2021	2020
Resultatført skatt på ordinært resultat:		
Betalbar skatt	167 757	0
Endring i utsatt skattefordel	0	0
Skattekostnad ordinært resultat	167 757	0
Skattepliktig inntekt:		
Ordinært resultat før skatt	914 505	-240 798
Permanente forskjeller	94 393	0
Anvendelse av fremførbart underskudd	-246 367	0
Skattepliktig inntekt	762 532	-240 798
Betalbar skatt i balansen:		
Betalbar skatt på årets resultat	167 757	0
Sum betalbar skatt i balansen	167 757	0

Skatteeffekten av midlertidige forskjeller som har gitt opphav til utsatt skatt og utsatte skattefordeler, spesifisert på typer av midlertidige forskjeller

	2021	2020	Endring
Akkumulert fremførbart underskudd	0	-246 367	-246 367
Grunnlag for utsatt skattefordel	0	-246 367	-246 367
Utsatt skattefordel (22 %)	0	-54 201	-54 201

I henhold til God regnskapsskikk for små foretak balanseføres ikke utsatt skattefordel.

Note 3 Tilknyttede selskap

Energy Trading AS eier 24% av aksjene i Ramsland Holding AS, som gir Energy Trading AS 24% av stemmene i selskapet. Ramsland Holding AS har forretningskontor i Grenseveien 21, 4313 Sandnes.

Følgende interne transaksjoner har funnet sted i 2021:

	Beløp	Interngevinst
Utleie av daglig leder til Ramsland Holding AS	800 000	0
	2021	2020
Fordringer	0	0



Note 4 Tilknyttet selskap

Energy Trading AS eier 33% av aksjene i Wikit AS, som gir Energy Trading AS 33% av stemmene i selskapet. Wikit AS har forretningskontor i Durenesveie 366, 4308 Sandnes.

Note 5 Fordringer og gjeld

2021

Selskapet har ingen fordringer med forfall >1 år
Selskapet har ingen gjeld med forfall >5 år

Note 6 Bankinnskudd

Innestående midler på skattetrekkkonto (bundne midler) er på kr. 99 999.

Note 7 Aksjonærer

AKSJEKAPITALEN I ENERGY TRADING AS PR. 31.12 BESTÅR AV:

	Antall	Pålydende	Bokført
Ordinære aksjer	1 000	30,0	30 000
Sum	1 000		30 000

EIERSTRUKTUR

De største aksjonærene i % pr. 31.12 var:

	Ordinære	Eierandel	Stemmeandel
Jon Arne Ramsland	1 000	100,0	100,0

AKSJER OG OPSJONER EIET AV MEDLEMMER I STYRET OG DAGLIG LEDER:

Navn	Verv	Ordinære
Jon Arne Ramsland	styreleder	1 000
Totalt antall aksjer		1 000



Note 8 Egenkapital

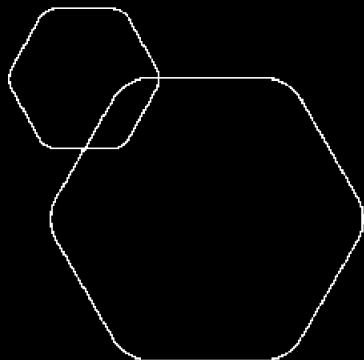
	Aksje- kapital	Annen Innskutt egenkap.	Annen egenkapital	Udekket tap	Sum
Pr. 31.12.2020	30 000	-5 570	0	-240 797	-216 367
Pr. 01.01.2021	30 000	-5570		-240 797	-216 367
Flyttet stiftelsekostnader	0	5570	0		5 570
Årets overskudd			686 977	0	686 977
Aksjer i Ramsland Holding gave			24 000	0	24 000
Pr. 31.12.2021	30 000	0	710 977	-240 797	500 180

Note 9 Fortsatt drift

I samsvar med regnskapslovens §3-3 bekreftes det at forutsetningene om fortsatt drift er lagt til grunn ved utarbeidelse av regnskapet.

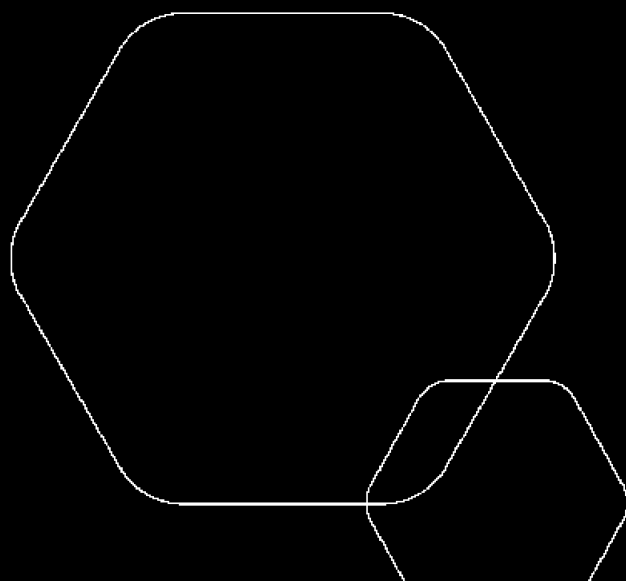


BankID Signing
Jon Arne Ramsland
2022-07-06

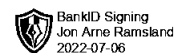


Årsregnskap 2021 Energy Trading AS

Resultatregnskap
Balanse
Noter til regnskapet



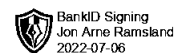
Org.nr.: 924 695 412



RESULTATREGNSKAP

ENERGY TRADING AS

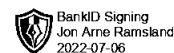
DRIFTSINNEKTER OG DRIFTSKOSTNADER	Note	2021	2020
Salgsinntekt		1 825 000	182 300
Sum driftsinntekter		1 825 000	182 300
Varekostnad		4 522	19 980
Lønnskostnad	1	511 841	296 127
Annen driftskostnad	1	390 391	103 653
Sum driftskostnader		906 754	419 760
Driftsresultat		918 246	-237 460
FINANSINNEKTER OG FINANSKOSTNADER			
Annen renteinntekt		0	37
Annen rentekostnad		3 595	3 375
Annen finanskostnad		146	0
Resultat av finansposter		-3 741	-3 338
Ordinært resultat før skattekostnad		914 505	-240 798
Skattekostnad på ordinært resultat	2	167 757	0
Ordinært resultat		746 748	-240 798
EKSTRAORDINÆRE INNEKTER OG KOSTNADER			
Årsresultat	8	746 748	-240 798
OVERFØRINGER			
Avsatt til annen egenkapital		746 748	0
Overført til udekket tap		0	240 797
Sum overføringer		746 748	-240 797



BALANSE

ENERGY TRADING AS

EIENDELER	Note	2021	2020
ANLEGGSMIDLER			
IMMATERIELLE EIENDELER			
VARIGE DRIFTSMIDLER			
FINANSIELLE ANLEGGSMIDLER			
Investeringer i tilknyttet selskap		24 330	0
Sum finansielle anleggsmidler		24 330	0
Sum anleggsmidler		24 330	0
OMLØPSMIDLER			
FORDRINGER			
Kundefordringer		687 500	0
Andre kortsiktige fordringer	5	172 437	384
Sum fordringer	5	859 937	384
INVESTERINGER			
Bankinnskudd, kontanter o.l.	6	313 184	95 354
Sum omløpsmidler		1 173 120	95 738
Sum eiendeler		1 197 450	95 738



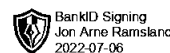
BALANSE

ENERGY TRADING AS

EGENKAPITAL OG GJELD	Note	2021	2020
EGENKAPITAL			
INNSKUTT EGENKAPITAL			
Aksjekapital	7	30 000	30 000
Annen innskutt egenkapital		24 000	-5 570
Sum innskutt egenkapital		54 000	24 430
OPPTJENT EGENKAPITAL			
Annen egenkapital	9	741 178	0
Udekket tap		-240 797	-240 797
Udisponert resultat		0	-1
Sum opptjent egenkapital		500 381	-240 798
Sum egenkapital	8	554 381	-216 368
GJELD			
AVSETNING FOR FORPLIKTELSE			
ANNEN LANGSIKTIG GJELD			
KORTSIKTIG GJELD			
Leverandørgjeld		88 530	7 437
Betalbar skatt	2	167 757	0
Skyldig offentlige avgifter		308 600	0
Annen kortsiktig gjeld		78 182	304 669
Sum kortsiktig gjeld		643 069	312 106
Sum gjeld		643 069	312 106
Sum egenkapital og gjeld		1 197 450	95 738

29.06.2022
Styret i Energy Trading AS

Jon Arne Ramsland
styreleder



Regnskapsprinsipper

Årsregnskapet er satt opp i samsvar med regnskapsloven og NRS 8 - God regnskapsskikk for små foretak.

DRIFTSINNETEKTER

Inntektsføring ved salg av varer skjer på leveringstidspunktet. Tjenester inntektsføres etter hvert som de leveres.

SKATT

Skattekostnaden i resultatregnskapet omfatter både periodens betalbare skatt og endring i utsatt skatt. Utsatt skatt er beregnet med 22 % på grunnlag av de midlertidige forskjeller som eksisterer mellom regnskapsmessige og skattemessige verdier, samt ligningsmessig underskudd til fremføring ved utgangen av regnskapsåret. Skatteøkende og skattereduserende midlertidige forskjeller som reverserer eller kan reverseres i samme periode er utlignet og nettoført.

KLASSIFISERING OG VURDERING AV OMLØPSMIDLER

Omløpsmidler og kortsiktig gjeld omfatter normalt poster som forfaller til betaling innen ett år etter balansedagen, samt poster som knytter seg til varekretsløpet. Omløpsmidler vurderes til laveste verdi av anskaffelseskost og virkelig verdi.

FORDRINGER

Kundefordringer og andre fordringer oppføres til pålydende etter fradrag for avsetning til forventet tap. Avsetning til tap gjøres på grunnlag av en individuell vurdering av de enkelte fordringene.

Note 1 Lønnskostnader og ytelser, godtgjørelser til daglig leder, styret og revisor

LØNSKOSTNADER

	2021	2020
Lønninger	430 240	252 974
Arbeidsgiveravgift	66 124	34 696
Pensjonskostnader	19 622	0
Andre ytelser	-4 145	8 457
Sum	511 841	296 127

Selskapet har i 2021 sysselsatt 1 årsverk.

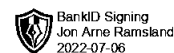
PENSJONSFORPLIKTELSE

Selskapet er ikke pliktig til å ha tjenstepensjonsordning etter lov om obligatorisk tjenstepensjon. Selskapets pensjonsordninger tilfredsstiller kravene i denne lov.

YTELSER TIL LEDENDE PERSONER

	Daglig leder	Styret
Lønn	430 240	0
Pensjonskostnader	19 622	0
Sum	449 862	0

Ledende ansatte har ikke avtale om bonus eller aksjebasert avlønning. Det er ikke stilt sikkerhet eller lån for ledende personer



Note 2 Skatt

Årets skattekostnad	2021	2020
Resultatført skatt på ordinært resultat:		
Betalbar skatt	167 757	0
Endring i utsatt skattefordel	0	0
Skattekostnad ordinært resultat	167 757	0
Skattepliktig inntekt:		
Ordinært resultat før skatt	914 505	-240 798
Permanente forskjeller	94 393	0
Anvendelse av fremførbart underskudd	-246 367	0
Skattepliktig inntekt	762 532	-240 798
Betalbar skatt i balansen:		
Betalbar skatt på årets resultat	167 757	0
Sum betalbar skatt i balansen	167 757	0

Skatteeffekten av midlertidige forskjeller som har gitt opphav til utsatt skatt og utsatte skattefordeler, spesifisert på typer av midlertidige forskjeller

	2021	2020	Endring
Akkumulert fremførbart underskudd	0	-246 367	-246 367
Grunnlag for utsatt skattefordel	0	-246 367	-246 367
Utsatt skattefordel (22 %)	0	-54 201	-54 201

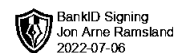
I henhold til God regnskapsskikk for små foretak balanseføres ikke utsatt skattefordel.

Note 3 Tilknyttede selskap

Energy Trading AS eier 24% av aksjene i Ramsland Holding AS, som gir Energy Trading AS 24% av stemmene i selskapet. Ramsland Holding AS har forretningskontor i Grenseveien 21, 4313 Sandnes.

Følgende interne transaksjoner har funnet sted i 2021:

	Beløp	Interngevinst
Utleie av daglig leder til Ramsland Holding AS	800 000	0
	2021	2020
Fordringer	0	0



Note 4 Tilknyttet selskap

Energy Trading AS eier 33% av aksjene i Wikit AS, som gir Energy Trading AS 33% av stemmene i selskapet. Wikit AS har forretningskontor i Durenesveie 366, 4308 Sandnes.

Note 5 Fordringer og gjeld

2021

Selskapet har ingen fordringer med forfall >1 år
Selskapet har ingen gjeld med forfall >5 år

Note 6 Bankinnskudd

Innestående midler på skattetrekkkonto (bundne midler) er på kr. 99 999.

Note 7 Aksjonærer

AKSJEKAPITALEN I ENERGY TRADING AS PR. 31.12 BESTÅR AV:

	Antall	Pålydende	Bokført
Ordinære aksjer	1 000	30,0	30 000
Sum	1 000		30 000

EIERSTRUKTUR

De største aksjonærene i % pr. 31.12 var:

	Ordinære	Eierandel	Stemmeandel
Jon Arne Ramsland	1 000	100,0	100,0

AKSJER OG OPSJONER EIET AV MEDLEMMER I STYRET OG DAGLIG LEDER:

Navn	Verv	Ordinære
Jon Arne Ramsland	styreleder	1 000
Totalt antall aksjer		1 000



Note 8 Egenkapital

	Aksje- kapital	Annen Innskutt egenkap.	Annen egenkapital	Udekket tap	Sum
Pr. 31.12.2020	30 000	-5 570	0	-240 797	-216 367
Pr. 01.01.2021	30 000	-5570		-240 797	-216 367
Flyttet stiftelsekostnader	0	5570	0		5 570
Årets overskudd			686 977	0	686 977
Aksjer i Ramsland Holding gave			24 000	0	24 000
Pr. 31.12.2021	30 000	0	710 977	-240 797	500 180

Note 9 Fortsatt drift

I samsvar med regnskapslovens §3-3 bekreftes det at forutsetningene om fortsatt drift er lagt til grunn ved utarbeidelse av regnskapet.