



ÅRSREGNSKAPET FOR REGNSKAPSÅRET 2024 - GENERELL INFORMASJON

Enheten

Organisasjonsnummer: 951 742 643
Organisasjonsform: Samvirkeforetak
Foretaksnavn: COOP MELDAL SA
Forretningsadresse: Kvamsveien 603
7336 MELDAL

Regnskapsår

Årsregnskapets periode: 01.01.2024 - 31.12.2024

Konsern

Morselskap i konsern: Nei

Regnskapsregler

Regler for små foretak benyttet: Ja
Benyttet ved utarbeidelsen av årsregnskapet til selskapet: Regnskapslovens alminnelige regler

Årsregnskapet fastsatt av kompetent organ

Bekreftet av representant for selskapet: Stig Kalstad
Dato for fastsettelse av årsregnskapet: 11.03.2025

Grunnlag for avgivelse

År 2024: Årsregnskapet er elektronisk innlevert
År 2023: Tall er hentet fra elektronisk innlevert årsregnskap fra 2024

Det er ikke krav til at årsregnskapet m.v. som sendes til Regnskapsregisteret er undertegnet. Kontrollen på at dette er utført ligger hos revisor/enhetens øverste organ. Sikkerheten ivaretas ved at innsender har rolle/rettighet for innsending av årsregnskapet via Altinn, og ved at det bekreftes at årsregnskapet er fastsatt av kompetent organ.

Brønnøysundregistrene, 18.04.2025



Resultatregnskap

Beløp i: NOK	Note	2024	2023
RESULTATREGNSKAP			
Inntekter			
Salgsinntekt		27 289 066	26 881 407
Annen driftsinntekt		602 878	755 794
Kjøpeutbytte til medlemmene		-223 707	-220 171
Sum inntekter		27 668 237	27 417 030
Kostnader			
Varekostnad	1	20 735 067	20 566 068
Lønnskostnad	2	3 819 329	3 702 532
Avskrivning av driftsmidler	3	497 687	474 688
Nedskrivning av varige driftsmidler og immaterielle eiendeler	3		
Annen driftskostnad		1 908 286	1 853 927
Sum kostnader		26 960 369	26 597 215
Driftsresultat		707 867	819 816
Finansinntekter og finanskostnader			
Annen renteinntekt	4	131 501	51 286
Annen finansinntekt	4	6 862	7 288
Sum finansinntekter		138 363	58 574
Annen rentekostnad	4	75 705	79 269
Annen finanskostnad	4	10 643	10 287
Sum finanskostnader		86 348	89 556
Netto finans		52 015	-30 982
Ordinært resultat før skattekostnad		759 883	788 834
Skattekostnad på resultat	5	189 512	234 871
Ordinært resultat etter skattekostnad		570 371	553 963
Årsresultat		570 371	553 963
Årsresultat etter minoritetsinteresser		570 371	553 963



Resultatregnskap

Beløp i: NOK	Note	2024	2023
Totalresultat		570 371	553 963
Overføringer og disponeringer			
Avsatt til felleseid andelskapital	6	570 371	553 963
Sum overføringer og disponeringer		570 371	553 963



Balanse

Beløp i: NOK	Note	2024	2023
BALANSE - EIENDELER			
Anleggsmidler			
Immaterielle eiendeler			
Utvikling	3		
Konsesjoner, patenter o.l.	3		
Utsatt skattefordel	5	274 234	445 085
Goodwill	3		
Sum immaterielle eiendeler		274 234	445 085
Varige driftsmidler			
Tomter, bygninger o.a. fast eiendom	3	2 602 910	2 632 413
Maskiner og anlegg	3	434 460	579 280
Skip og flytende installasjoner	3		
Driftsløsøre, inventar o.a. utstyr	3	455 033	536 992
Sum varige driftsmidler		3 492 403	3 748 685
Finansielle anleggsmidler			
Andelsinnskudd i Coop NKL	7	628 639	628 639
Andre langsiktige fordringer	9		
Sum finansielle anleggsmidler		628 639	628 639
Sum anleggsmidler		4 395 276	4 822 409
Omløpsmidler			
Varer			
Sum varer	1	2 341 000	2 463 000
Fordringer			
Kundefordringer		99 721	96 747
Andre kortsiktige fordringer		1 780 292	546 739
Sum fordringer		1 880 013	643 486
Investeringer			
Aksjer og andeler i foretak i samme konsern	7		
Markedsbaserte aksjer	7		
Markedsbaserte obligasjoner	7		



Balanse

Beløp i: NOK	Note	2024	2023
Andre markedsbaserte finansielle instrumenter	7		
Bankinnskudd, kontanter og lignende			
Bankinnskudd, kontanter o.l.	8	1 026 236	981 317
Sum bankinnskudd, kontanter og lignende		1 026 236	981 317
Sum omløpsmidler		5 247 249	4 087 802
SUM EIENDELER		9 642 525	8 910 211

BALANSE - EGENKAPITAL OG GJELD

Egenkapital

Innskutt egenkapital

Medlemmenes ansvarsinnskudd	6	186 918	186 918
Overkurs	6		
Annen innskutt egenkapital	6		
Sum innskutt egenkapital		186 918	186 918

Opptjent egenkapital

Fond for vurderingsforskjeller	6		
Felleseid andelskapital	6	4 284 760	3 714 389
Udekket tap	6		
Sum opptjent egenkapital		4 284 760	3 714 389

Sum egenkapital

4 471 678 **3 901 307**

Gjeld

Langsiktig gjeld

Utsatt skatt	5		
Annen langsiktig gjeld			
Konvertible lån	9	3 739 688	3 550 771
Gjeld til kredittinstitusjoner	9		
Langsiktig konserngjeld	9		
Sum annen langsiktig gjeld		3 739 688	3 550 771

Sum langsiktig gjeld

3 739 688 **3 550 771**



Balanse

Beløp i: NOK	Note	2024	2023
Kortsiktig gjeld			
Leverandørgjeld		245 805	325 369
Betalbar skatt	5	18 661	58 207
Skyldig offentlige avgifter		326 616	344 817
Utbytte	10	254 030	258 142
Annen kortsiktig gjeld		586 048	471 599
Sum kortsiktig gjeld		1 431 159	1 458 134
Sum gjeld		5 170 847	5 008 904
SUM EGENKAPITAL OG GJELD		9 642 525	8 910 211



Brønnøysundregistrene

ÅRSREGNSKAP FOR REGNSKAPSÅRET 2024 - GENERELL INFORMASJON

Journalnummer: 2025 359396

Enheten

Organisasjonsnummer: 951 742 643
Organisasjonsform: Samvirkeforetak
Foretaksnavn: COOP MELDAL SA
Forretningsadresse: Kvamsveien 603
7336 MELDAL

Regnskapsår

Årsregnskapets periode: 01.01.2024 - 31.12.2024

Konsern

Morselskap i konsern: Nei

Regnskapsregler

Regler for små foretak benyttet: Ja
Benyttet ved utarbeidelsen av
årsregnskapet til selskapet: Regnskapslovens alminnelige regler

Årsregnskapet fastsatt av kompetent organ

Bekreftet av representant for selskapet: Stig Kalstad
Dato for fastsettelse av årsregnskapet: 11.03.2025

Grunnlag for avgivelse

År 2024: Årsregnskap er elektronisk innlevert.
År 2023: Tall er hentet fra elektronisk innlevert årsregnskap fra 2024.

Det er ikke krav til at årsregnskapet m.v. som sendes til Regnskapsregisteret er undertegnet. Kontrollen på at dette er utført ligger hos revisor/enhetens øverste organ. Sikkerheten ivaretas ved at innsender har rolle/rettighet for innsending av årsregnskapet via Altinn, og ved at det bekreftes at årsregnskapet er fastsatt av kompetent organ.

Brønnøysundregistrene, 15.04.2025



Organisasjonsnr: 951 742 643
COOP MELDAL SA

RESULTATREGNSKAP

Beløp i: NOK	Note	2024	2023
RESULTATREGNSKAP			
Inntekter			
Salgsinntekt		27 289 066	26 881 407
Annen driftsinntekt		602 878	755 794
Kjøpeutbytte til medlemmene		-223 707	-220 171
Sum inntekter		27 668 237	27 417 030
Kostnader			
Varekostnad	1	20 735 067	20 566 068
Lønnskostnad	2	3 819 329	3 702 532
Avskrivning av driftsmidler	3	497 687	474 688
Nedskrivning av varige driftsmidler og immaterielle eiendeler	3		
Annen driftskostnad		1 908 286	1 853 927
Sum kostnader		26 960 369	26 597 215
Driftsresultat		707 867	819 816
Finansinntekter og finanskostnader			
Annen renteinntekt	4	131 501	51 286
Annen finansinntekt	4	6 862	7 288
Sum finansinntekter		138 363	58 574
Annen rentekostnad	4	75 705	79 269
Annen finanskostnad	4	10 643	10 287
Sum finanskostnader		86 348	89 556
Netto finans		52 015	-30 982
Ordinært resultat før skattekostnad		759 883	788 834
Skattekostnad på resultat	5	189 512	234 871
Ordinært resultat etter skattekostnad		570 371	553 963
Årsresultat		570 371	553 963
Årsresultat etter minoritetsinteresser		570 371	553 963
Totalresultat		570 371	553 963
Overføringer og disponeringer			
Avsatt til felleseid andelskapital	6	570 371	553 963
Sum overføringer og disponeringer		570 371	553 963





Organisasjonsnr: 951 742 643
COOP MELDAL SA

BALANSE

Beløp i: NOK	Note	2024	2023
BALANSE - EIENDELER			
Anleggsmidler			
Immaterielle eiendeler			
Utvikling	3		
Konsesjoner, patenter o.l.	3		
Utsatt skattefordel	5	274 234	445 085
Goodwill	3		
Sum immaterielle eiendeler		274 234	445 085
Varige driftsmidler			
Tomter, bygninger o.a. fast eiendom	3	2 602 910	2 632 413
Maskiner og anlegg	3	434 460	579 280
Skip og flytende installasjoner	3		
Driftsløsøre, inventar o. a. utstyr	3	455 033	536 992
Sum varige driftsmidler		3 492 403	3 748 685
Finansielle anleggsmidler			
Andelsinnskudd i Coop NKL	7	628 639	628 639
Andre langsiktige fordringer	9		
Sum finansielle anleggsmidler		628 639	628 639
Sum anleggsmidler		4 395 276	4 822 409
Omløpsmidler			
Varer			
Sum varer	1	2 341 000	2 463 000
Fordringer			
Kundefordringer		99 721	96 747
Andre kortsiktige fordringer		1 780 292	546 739
Sum fordringer		1 880 013	643 486
Investeringer			
Aksjer og andeler i foretak i samme konsern	7		
Markedsbaserte aksjer	7		
Markedsbaserte obligasjoner	7		
Andre markedsbaserte finansielle instrumenter	7		
Bankinnskudd, kontanter og lignende			
Bankinnskudd, kontanter o. l.	8	1 026 236	981 317



Sum bankinnskudd, kontanter og lignende		1 026 236	981 317
Sum omløpsmidler		5 247 249	4 087 802
SUM EIENDELER		9 642 525	8 910 211
BALANSE - EGENKAPITAL OG GJELD			
Egenkapital			
Innskutt egenkapital			
Medlemmenes ansvarsinnskudd	6	186 918	186 918
Overkurs	6		
Annen innskutt egenkapital	6		
Sum innskutt egenkapital		186 918	186 918
Opptjent egenkapital			
Fond for vurderingsforskjeller	6		
Felleseid andelskapital	6	4 284 760	3 714 389
Udekket tap	6		
Sum opptjent egenkapital		4 284 760	3 714 389
Sum egenkapital		4 471 678	3 901 307
Gjeld			
Langsiktig gjeld			
Utsatt skatt	5		
Annen langsiktig gjeld			
Konvertible lån	9	3 739 688	3 550 771
Gjeld til kredittinstitusjoner	9		
Langsiktig konserngjeld	9		
Sum annen langsiktig gjeld		3 739 688	3 550 771
Sum langsiktig gjeld		3 739 688	3 550 771
Kortsiktig gjeld			
Leverandørgjeld		245 805	325 369
Betalbar skatt	5	18 661	58 207
Skyldig offentlige avgifter		326 616	344 817
Utbytte	10	254 030	258 142
Annen kortsiktig gjeld		586 048	471 599
Sum kortsiktig gjeld		1 431 159	1 458 134
Sum gjeld		5 170 847	5 008 904
SUM EGENKAPITAL OG GJELD		9 642 525	8 910 211



Organisasjonsnr: 951 742 643
COOP MELDAL SA

NOTEOPPLYSNINGER - SELSKAP - alle poster oppgitt i hele tall

Note
2

Antall årsverk i regnskapsåret
6.00

Sum Beløp

Balanseført verdi 31.12. Varige driftsmidler Immaterielle eiend.

Konsernregnskap

Morselskapet sitt navn

Forretningskontor for morselskapet

Begrunnelse for at datterselskap er utelatt fra konsolideringen

Samlet beløp - tilknyttet selskap Årets Fjorårets

Samlet beløp - foretak i samme konsern Årets Fjorårets

Samlet beløp - foretak i samme konsern Årets Fjorårets

Samlet beløp - felles kontrollert virksomhet Årets Fjorårets

Pantstillelse Beløp

Beholdning av egne aksjer Antall Pålydende Andel av aksjek.



Årsregnskap 2024 Coop Meldal SA

Resultatregnskap
Balanse
Noter til regnskapet

Org.nr.: 951 742 643



Resultatregnskap Coop Meldal SA

Driftsinntekter og driftskostnader	Note	2024	2023
Salgsinntekt		27 289 066	26 881 407
Annen driftsinntekt		602 878	755 794
Kjøpeutbytte til medlemmene		-223 707	-220 171
Sum driftsinntekter		27 668 237	27 417 030
Varekostnad	1	20 735 067	20 566 068
Lønnskostnad	2	3 819 329	3 702 532
Avskrivning av driftsmidler	3	497 687	474 688
Annen driftskostnad		1 908 286	1 853 927
Sum driftskostnader		26 960 369	26 597 215
Driftsresultat		707 867	819 816
Finansinntekter og finanskostnader			
Annen renteinntekt	4	131 501	51 286
Annen finansinntekt	4	6 862	7 288
Annen rentekostnad	4	75 705	79 269
Annen finanskostnad	4	10 643	10 287
Resultat av finansposter		52 015	-30 982
Resultat før skattekostnad		759 883	788 834
Skattekostnad på resultat	5	189 512	234 871
Årsresultat		570 371	553 963
Overføringer			
Avsatt til felleseid andelskapital	6	570 371	553 963
Sum overføringer		570 371	553 963



Balanse
Coop Meldal SA

Eiendeler	Note	31.12.2024	31.12.2023
Anleggsmidler			
Immaterielle eiendeler			
Utsatt skattefordel	5	274 234	445 085
Sum immaterielle eiendeler		274 234	445 085
Varige driftsmidler			
Tomter, bygninger o.a. fast eiendom	3	2 602 910	2 632 413
Maskiner og anlegg	3	434 460	579 280
Driftsløsøre, inventar o.a. utstyr	3	455 033	536 992
Sum varige driftsmidler		3 492 403	3 748 685
Finansielle anleggsmidler			
Andelsinnskudd i Coop NKL	7	628 639	628 639
Sum finansielle anleggsmidler		628 639	628 639
Sum anleggsmidler		4 395 276	4 822 409
Omløpsmidler			
Lager av varer og annen beholdning	1	2 341 000	2 463 000
Fordringer			
Kundefordringer		99 721	96 747
Andre kortsiktige fordringer		1 780 292	546 739
Sum fordringer		1 880 013	643 486
Bankinnskudd, kontanter o.l.	8	1 026 236	981 317
Sum omløpsmidler		5 247 249	4 087 802
Sum eiendeler		9 642 525	8 910 211



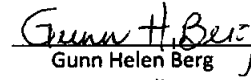
Balanse Coop Meldal SA

Egenkapital og gjeld	Note	31.12.2024	31.12.2023
Egenkapital			
Innskutt egenkapital			
Medlemmenes ansvarsinnskudd	6	186 918	186 918
Sum innskutt egenkapital		186 918	186 918
Opptjent egenkapital			
Felleseid andelskapital	6	4 284 760	3 714 389
Sum opptjent egenkapital		4 284 760	3 714 389
Sum egenkapital		4 471 678	3 901 307
Gjeld			
Annen langsiktig gjeld			
Medlemsinnskudd	9	3 739 688	3 550 771
Sum annen langsiktig gjeld		3 739 688	3 550 771
Kortsiktig gjeld			
Leverandørgjeld		245 805	325 369
Betalbar skatt	5	18 661	58 207
Skyldig offentlige avgifter		326 616	344 817
Skyldig kjøpeutbytte	10	254 030	258 142
Annen kortsiktig gjeld		586 048	471 599
Sum kortsiktig gjeld		1 431 159	1 458 134
Sum gjeld		5 170 847	5 008 904
Sum egenkapital og gjeld		9 642 525	8 910 211

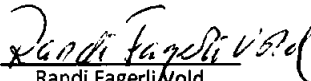
Meldal, 11.03.2025
Styret i Coop Meldal SA


Stig Kalstad
styreleder


Arnt Ree
nestleder


Gunn Helen Berg
styremedlem


Heidi Storholt Ramstad
styremedlem


Randi Fagerli Vold
styremedlem


Geir Børset
daglig leder



Regnskapsprinsipper

Årsregnskapet er satt opp i samsvar med regnskapsloven og NRS 8 - God regnskapsskikk for små foretak.

Driftsinntekter

Inntekter ved salg av varer og tjenester vurderes til virkelig verdi av vederlaget, netto etter fradrag for merverdiavgift, returer, rabatter og andre avslag.

Salg av varer inntektsføres når risiko og kontroll i all hovedsak er overført kjøperen. Med risiko menes eiendelens gevinst og tapspotensialae, mens kontroll defineres som beslutnings og råderett. Erfaringstall anvendes for å estimere og regnskapsføre avsetninger for kvantumsrabatter og retur på salgstidspunktet.

Kjøpebonus

Forhåndsgarantert kjøpeutbytte blir å anse som rabatt og går til fradrag i omsetningen.

Skatt

Skattekostnaden i resultatregnskapet omfatter både periodens betalbare skatt og endring i utsatt skatt. Utsatt skatt er beregnet med 22% på grunnlag av de midlertidige forskjeller som eksisterer mellom regnskapsmessige og skattemessige verdier, samt ligningsmessig underskudd til fremføring ved utgangen av regnskapsåret. Skatteøkende og skattereduserende midlertidige forskjeller som reverserer eller kan reverseres i samme periode er utlignet og nettoført.

Klassifisering og vurdering av balanseposter

Eiendeler bestemt til varig eie eller bruk er klassifisert som anleggsmidler. Eiendeler som er knyttet til varekretsløpet er klassifisert som omløpsmidler. Fordringer klassifiseres som omløpsmidler hvis de skal tilbakebetales i løpet av ett år. For gjeld er analoge kriterier lagt til grunn. Første års avdrag på langsiktige fordringer og langsiktig gjeld klassifiseres likevel ikke som omløpsmiddel og kortsiktig gjeld.

Medlemsinnskudd består av sparebeløp medlemmene har inntående i Coop Meldal SA. Det er ingen bindingstid ved uttak, men da det er liten bevegelse i sum inntående, har disse karakter som langsiktig.

Varige driftsmidler

Tomter avskrives ikke. Varige driftsmidler balanseføres og avskrives lineært over driftsmidlenes forventede levetid dersom de har antatt levetid over 3 år og har en kostpris som overstiger kr 30 000. Vedlikehold av driftsmidler kostnadsføres løpende. Påkostninger eller forbedringer tillegges driftsmidlets kostpris og avskrives i takt med driftsmidlet. Skillet mellom vedlikehold og påkostning/forbedring regnes i forhold til driftsmidlets stand ved kjøp av driftsmidlet. Utgifter til leie av driftsmidler kostnadsføres. Forskuddsbetalinger balanseføres som forskuddsbetalt kostnad, og fordeles over leieperioden.

Investeringer i andre selskaper

Andelsinnskudd i Coop Norge er ført til kostpris.

Varer

Varer er vurdert til det laveste av anskaffelseskost og netto salgsverdi.

Fordringer

Kundefordringer og andre fordringer oppføres til pålydende etter fradrag for avsetning til forventet tap. Avsetning til tap gjøres på grunnlag av en individuell vurdering av de enkelte fordringene.



Noter til årsregnskapet 2024

Note 1 Varer

	2024	2023
Innkjøpte handelsvarer	2 341 000	2 463 000
Sum	2 341 000	2 463 000

	2024	2023
Varebeholdning vurdert til anskaffelseskost	2 549 440	2 664 898
Varebeholdning vurdert til virkelig verdi	2 341 000	2 463 000
Sum	208 440	201 898

Note 2 Lønnskostnader, antall ansatte, godtgjørelser, lån til ansatte mm.

Lønnskostnader	2024	2023
Lønninger	3 322 018	3 235 520
Styrehonorar	55 700	55 700
Arbeidsgiveravgift	224 054	222 355
Pensjonskostnader	199 026	169 966
Andre ytelser	18 531	18 991
Sum	3 819 329	3 702 532

Sysselsatte årsverk	6	7
---------------------	---	---

Ytelser til ledende personer	Daglig leder	Styret
Lønn/styrehonorar	750 454	55 700
Annen godtgjørelse	34 962	0
Sum	785 416	55 700

Selskapets pensjonsordninger tilfredsstiller kravene i lov om obligatorisk tjenestepensjon.

Det er ikke gitt lån/sikkerhetsstillelse til daglig leder, styrets leder eller andre nærstående parter.



Noter til årsregnskapet 2024

Note 3 Varige driftsmidler og immaterielle eiendeler

	Bygninger	Faste tekniske installasjoner	Tomter	Maskiner og driftsløsere	Inventar	Data	Totalt
Anskaffelseskost 01.01.2024	5 350 059	795 013	241 283	2 109 486	905 616	944 463	10 345 920
Tilgang	187 218	0	0	0	54 187	0	241 405
Avgang	0	0	0	0	0	0	0
Anskaffelseskost 31.12.2024	5 537 277	795 013	241 283	2 109 486	959 803	944 463	10 587 325
Akkumulerte avskrivninger	3 637 357	333 306	0	1 675 026	533 810	915 423	7 094 922
Bokført verdi 31.12.2024	1 899 920	461 707	241 283	434 460	425 993	29 040	3 492 403
Årets avskrivninger	115 177	101 544	0	144 820	126 466	9 680	497 687
Forventet økonomisk levetid	10-50 år	5-25 år	Ingen	3-15 år	3-15 år	3-15 år	
Avskrivningsplan	Lineær	Lineær	Ingen	Lineær	Lineær	Lineær	

Note 4 Finansinntekter og finanskostnader

Finansinntekter	2024	2023
Annen renteinntekt	131 501	51 286
Annen finansinntekt	6 862	7 288
Sum finansinntekter	138 363	58 574
Finanskostnader	2024	2023
Rentekostnader	1 664	13 034
Rentekostnad medlemsinnskudd	74 041	66 234
Avgift garantifondet	10 643	10 287
Sum finanskostnader	86 348	89 556



Noter til årsregnskapet 2024

Note 5 Skatt

Skatteeffekten av midlertidige forskjeller og underskudd til fremføring som har gitt opphav til utsatt skatt og utsatte skattefordeler, spesifisert på typer av midlertidige forskjeller:

	2024	2023	Endring
Varige driftsmidler	224 174	296 587	72 414
Varebeholdning	-208 440	-201 898	6 542
Fordringer	-14 500	-14 500	0
Sum	1 234	80 189	78 956
Akkumulert fremførbart underskudd	-1 247 752	-2 103 301	-855 549
Grunnlag for beregning av utsatt skatt	-1 246 518	-2 023 112	-776 593
Utsatt skattefordel (22 %)	-274 234	-445 085	-170 851
Årets skattekostnad		2024	2023
Skattepliktig inntekt:			
Ordinært resultat før skatt		759 883	788 834
Permanente forskjeller		16 710	14 184
Endring i midlertidige forskjeller		78 956	76 811
Anvendelse av fremførbart underskudd		-855 549	-879 828
Skattepliktig inntekt		0	0
Resultatført skatt på ordinært resultat:			
Betalbar skatt		18 661	58 207
Endring i utsatt skattefordel		170 851	176 664
Skattekostnad ordinært resultat		189 512	234 871
Betalbar skatt i balansen:			
Betalbar skatt på årets resultat		18 661	58 207
Sum betalbar skatt i balansen		18 661	58 207

Note 6 Egenkapital

	Medlemmenes ansvarinnskudd	Felleseid ansvarskapital	Sum egenkapital
Egenkapital 01.01.2024	186 918	3 714 389	3 901 307
Årets resultat	0	570 371	570 371
Egenkapital 31.12.2024	186 918	4 284 760	4 471 678



Noter til årsregnskapet 2024

Note 7 Andelsinnskudd Coop Norge

	Anskaffelseskost	Balanseført verdi
Andelsinnskudd i Coop Norge	628 639	628 639
Sum	628 639	628 639

Note 8 Bundne midler

	2024	2023
Herav bundne bankinnskudd	238 288	248 861

Note 9 Fordringer, gjeld, pantsettelser og garantier m.v.

	2024	2023
Fordringer med forfall senere enn ett år	0	0
Langsiktig gjeld med forfall senere enn 5 år	0	0
Medlemsinnskudd	3 008 521	2 819 603

Medlemsinnskudd i Coop Meldal SA er klassifisert som langsiktig gjeld. I klassifiseringen av posten har man lagt til grunn at hensikten med innlånet er langsiktig finansiering av laget. Innskuddene har ikke avtalt forfall og kan tas ut på kort sikt. Det viser seg at disse historisk har holdt et stabilt beløpsmessig nivå over tid. Det legges til grunn et estimat om at det er lav sannsynlighet for innløsning av en større andel av denne forpliktelsen over det neste kalenderåret. Klassifisering er i tråd med tidligere praksis og også bransjepraksis for tilsvarende samvirkelag, samt vurdert opp mot God Norsk Regnskapsskikk. Medlemsinnskuddene er ikke inkludert i oppstilling over gjeld med forfall senere enn 5 år da det ikke foreligger noen formell binding av innskuddene.

Note 10 Kjøpeutbytte

	2024	2023
Kjøpeutbytte ført som reduksjon av salgsinntekter	223 707	220 171
Avsatt kjøpeutbytte inkl. merverdiavgift	254 030	258 142

Av totalt kjøpeutbytte for 2024 er det kr. 115 472 som gjelder egne medlemmer.



Årsmelding 2024

105. driftsår

Antall samvirkelag/medlemmer

Pr. 31.12.2024 var 57 samvirkelag medlemmer av Coop Norge. Det har vært en nedgang i 2024 på et lag som følge av én fusjon.

Ved utgangen av 2024 var det 2 252 588 medlemmer i norske samvirkelag tilknyttet Coop Norge.

Tilsvarende tall for foregående år (2023) var 2 153 891.

Etter flere år med kraftig prisvekst dempet veksten seg betydelig i 2024. Til tross for at husholdninger erfarte at varer og tjenester fortsatte å bli dyrere, så vokste prisene saktere enn de har gjort på en god stund.

Fra 2023 til 2024 gikk prisene på varer og tjenester som husholdningene kjøper samlet sett opp med 3,1 prosent, viser konsumprisindeksen (KPI). Dette er en betydelig nedgang fra 2023 da årsveksten var 5,5 prosent. (Årsvekst må ikke forveksles med tolv måneders endringen som publiseres månedlig av SSB).

Fra 2023 til 2024 steg matvareprisene med 5,2 prosent. Dette er nesten en halvering i årsveksten sammenlignet med året før, da matvareprisene økte 10,0 prosent. For de fleste matvarer var veksten i prisene lavere i 2024 sammenlignet med 2023, men det er også matvarer der prisveksten har økt. Dette gjelder blant annet olivenolje og sjokolade som hadde årsvekst på henholdsvis 24,1 og 9,8 prosent i 2024.

Det ser p.t. ut som at Coop sin markedsandel på dagligvare i Norge er redusert fra 29,2 % i 2023 til 29,1 % i 2024, basert på tall for totalmarkedet uten Oda (Oda vil fra 1. januar 2025 inkluderes i totaltallene)

Virksomhetens art og hvor den drives

Coop Meldal SA er en butikk som selger dagligvarer og faghandelsvarer.

Drivstoff selges på vegne av Circle K.

Det leies ut lokaler til et byggefirma, anleggsfirma og til taxi.

Vi har Post i butikk, PostNord AS, Norsk Tipping og Norsk Rikstoto.

Virksomheten i drives i Meldal.

Omsetning og resultat eget lag

Vårt eget lag hadde en økning i omsetning på 1,5 % mot en økning på 2,1% året før. Dette utgjør kr 407 659. Total netto omsetning ble kr 27 289 066.



Det ble et driftsoverskudd på kr 707 867 i 2024 mot et overskudd på kr 819 816 i 2023. Årsresultat etter skatt ble et overskudd på kr 570 371.

Lagets egenkapital er på 46,4 % mot 43,8 % forrige år.

Etter styrets oppfatning gir resultatregnskapet og balansen med noter et rettviseende bilde av selskapets utvikling, resultat og stilling.

Investeringer og vedlikehold i 2024:

- Utbedringer etter brannteknisk tilstandsanalyse.
- Pusset opp melk-kjøla innvendig og ny front med dører.
- Garasje til varebilen.

Kjøpeutbytte

Styret vil for året 2025 garantere 1 % kjøpeutbytte av brutto kjøp.

Revisjon

Revisjonen er utført av PwC.

Møter

Styret har holdt 6 styremøter og behandlet 30 saker.

Innskudd/medlemmer

Medlemmene har innestående i laget kr 3 739 688, en økning på kr 188 917. I vårt eget lag var det pr. 31.12.2024 638 medlemmer. Det er en økning i 2024 på 2 medlemmer.

Arbeidsmiljø og medarbeidere

I henhold til gjeldene lover og forskrifter fører laget oversikt over totalt sykefravær blant lagets ansatte.

Det er vår oppfatning at arbeidsmiljøet og den generelle trivsel på arbeidsplassen er god.

Andelen kvinner og menn er fordelt med 13 kvinner og 2 menn. Med heltid, deltid, rengjøringshjelp og ekstrahjelp blir det til sammen 15 ansatte. Dette tilsvarer 6 årsverk. Ved ferier og sykdom er det benyttet ekstrahjelp.



Ytre miljø

COOP's kjernevirksomhet er kjøp og salg av varer. Våre vesentligste miljøaspekter innebærer transport, avfall, energiforbruk og de miljømessige effektene våre produkter kan medføre etter at de er solgt til forbruker.

Kurs/konferanser

Laget har vært representert på Coop Norge SA sitt årsmøte og andre kurs i løpet av året.

Planlagte investeringer og vedlikehold i 2025

- Oppussing av fryserom med nytt fryseanlegg.
- Ellers nødvendig vedlikehold.

Sluttord

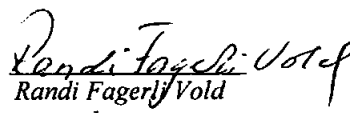
Styret vil takke medlemmer, tillitsvalgte og medarbeidere for et godt samarbeide i året som har gått og ønsker alle velkommen til en trivelig handel i det nye året.

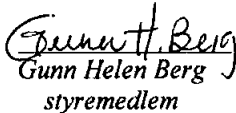
Handle lokalt, behold mangfoldet og tilbudene der du bor.

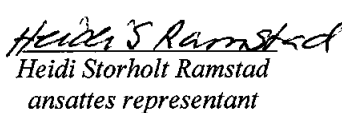
Meldal, 11.mars 2025

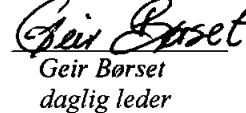

Stig Kalstad
styreleder


Arnt Ree
nestleder


Randi Fagerly Vold
sekretær


Gunn Helen Berg
styremedlem


Heidi Storholt Ramstad
ansattes representant


Geir Børset
daglig leder



Til årsmøtet i Coop Meldal SA

Uavhengig revisors beretning

Konklusjon

Vi har revidert årsregnskapet for Coop Meldal SA som består av balanse per 31. desember 2024, resultatregnskap for regnskapsåret avsluttet per denne datoen og noter til årsregnskapet, herunder et sammendrag av viktige regnskapsprinsipper.

Etter vår mening oppfyller årsregnskapet gjeldende lovkrav, og gir årsregnskapet et rettviseende bilde av selskapets finansielle stilling per 31. desember 2024, og av dets resultater for regnskapsåret avsluttet per denne datoen i samsvar med regnskapslovens regler og god regnskapsskikk i Norge.

Grunnlag for konklusjonen

Vi har gjennomført revisjonen i samsvar med International Standards on Auditing (ISA-ene). Våre oppgaver og plikter i henhold til disse standardene er beskrevet nedenfor under *Revisors oppgaver og plikter ved revisjonen av årsregnskapet*. Vi er uavhengige av selskapet i samsvar med kravene i relevante lover og forskrifter i Norge og International Code of Ethics for Professional Accountants (inkludert internasjonale uavhengighetsstandarder) utstedt av International Ethics Standards Board for Accountants (IESBA-reglene), og vi har overholdt våre øvrige etiske forpliktelser i samsvar med disse kravene. Innhentet revisjonsbevis er etter vår vurdering tilstrekkelig og hensiktsmessig som grunnlag for vår konklusjon.

Øvrig informasjon

Styret og daglig leder (ledelsen) er ansvarlige for øvrig informasjon som er publisert sammen med årsregnskapet. Øvrig informasjon omfatter informasjon i årsrapporten bortsett fra årsregnskapet og den tilhørende revisjonsberetningen. Vår konklusjon om årsregnskapet ovenfor dekker ikke øvrig informasjon.

I forbindelse med revisjonen av årsregnskapet er det vår oppgave å lese øvrig informasjon. Formålet er å vurdere hvorvidt det foreligger vesentlig inkonsistens mellom den øvrige informasjonen og årsregnskapet og den kunnskap vi har opparbeidet oss under revisjonen av årsregnskapet, eller hvorvidt øvrig informasjon ellers fremstår som vesentlig feil. Vi har plikt til å rapportere dersom øvrig informasjon fremstår som vesentlig feil. Vi har ingenting å rapportere i så henseende.

Ledelsens ansvar for årsregnskapet

Ledelsen er ansvarlig for å utarbeide årsregnskapet og for at det gir et rettviseende bilde i samsvar med regnskapslovens regler og god regnskapsskikk i Norge. Ledelsen er også ansvarlig for slik internkontroll som den finner nødvendig for å kunne utarbeide et årsregnskap som ikke inneholder vesentlig feilinformasjon, verken som følge av misligheter eller utilsiktede feil.

Ved utarbeidelsen av årsregnskapet må ledelsen ta standpunkt til selskapets evne til fortsatt drift og opplyse om forhold av betydning for fortsatt drift. Forutsetningen om fortsatt drift skal legges til grunn for årsregnskapet så lenge det ikke er sannsynlig at virksomheten vil bli avvirket.

PricewaterhouseCoopers AS, Brattørkaia 17B, 7010 Trondheim
T: 02316, org. no.: 987 009 713 MVA, www.pwc.no
Statsautoriserte revisorer, medlemmer av Den norske Revisorforening og autorisert regnskapsførerselskap



Revisors oppgaver og plikter ved revisjonen av årsregnskapet

Vårt mål er å oppnå betryggende sikkerhet for at årsregnskapet som helhet ikke inneholder vesentlig feilinformasjon, verken som følge av misligheter eller utilsiktede feil, og å avgi en revisjonsberetning som inneholder vår konklusjon. Betryggende sikkerhet er en høy grad av sikkerhet, men ingen garanti for at en revisjon utført i samsvar med ISA-ene, alltid vil avdekke vesentlig feilinformasjon. Feilinformasjon kan oppstå som følge av misligheter eller utilsiktede feil. Feilinformasjon er å anse som vesentlig dersom den enkeltvis eller samlet med rimelighet kan forventes å påvirke de økonomiske beslutningene som brukerne foretar på grunnlag av årsregnskapet. For videre beskrivelse av revisors oppgaver og plikter vises det til: <https://revisorforeningen.no/revisjonsberetninger>

Trondheim, 11. mars 2025
PricewaterhouseCoopers AS

Henrik Granbo
Statsautorisert revisor
(elektronisk signert)



 Securely signed with Brevio

Revisjonsberetning

Signers:

Name	Method	Date
Granbo, Henrik	BANKID	2025-03-11 19:18

This document package contains:

- Closing page (this page)
- The original document(s)
- The electronic signatures. These are not visible in the document, but are electronically integrated.



This file is sealed with a digital signature.
The seal is a guarantee for the authenticity
of the document.