



## ÅRSREGNSKAPET FOR REGNSKAPSÅRET 2024 - GENERELL INFORMASJON

### Enheten

Organisasjonsnummer: 915 905 595  
Organisasjonsform: Aksjeselskap  
Foretaksnavn: SVANE KJØKKEN STAVANGER AS  
Forretningsadresse: Gamle Forusveien 10A  
4031 STAVANGER

### Regnskapsår

Årsregnskapets periode: 01.01.2024 - 31.12.2024

### Konsern

Morselskap i konsern: Nei

### Regnskapsregler

Regler for små foretak benyttet: Ja  
Benyttet ved utarbeidelsen av årsregnskapet til selskapet: Regnskapslovens alminnelige regler

### Årsregnskapet fastsatt av kompetent organ

Bekreftet av representant for selskapet: Hans Erik Bø  
Dato for fastsettelse av årsregnskapet: 20.03.2025

### Grunnlag for avgivelse

År 2024: Årsregnskapet er elektronisk innlevert  
År 2023: Tall er hentet fra elektronisk innlevert årsregnskap fra 2024

*Det er ikke krav til at årsregnskapet m.v. som sendes til Regnskapsregisteret er undertegnet. Kontrollen på at dette er utført ligger hos revisor/enhetens øverste organ. Sikkerheten ivaretas ved at innsender har rolle/rettighet for innsending av årsregnskapet via Altinn, og ved at det bekreftes at årsregnskapet er fastsatt av kompetent organ.*

Brønnøysundregistrene, 24.03.2026



## Resultatregnskap

Beløp i: NOK	Note	2024	2023
<b>RESULTATREGNSKAP</b>			
<b>Inntekter</b>			
Salgsinntekt		41 465 720	36 008 070
<b>Sum inntekter</b>		<b>41 465 720</b>	<b>36 008 070</b>
<b>Kostnader</b>			
Varekostnad		28 197 198	23 509 384
Lønnskostnad	2	8 094 764	7 133 524
Avskrivning av driftsmidler	3	242 400	228 100
Annen driftskostnad		2 504 437	2 387 151
<b>Sum kostnader</b>		<b>39 038 799</b>	<b>33 258 158</b>
<b>Driftsresultat</b>		<b>2 426 921</b>	<b>2 749 912</b>
<b>Finansinntekter og finanskostnader</b>			
Inntekt på investering i tilknyttet selskap		199 250	
Annen renteinntekt		20 671	102 968
Annen finansinntekt		636 566	1 057 141
<b>Sum finansinntekter</b>		<b>856 487</b>	<b>1 160 109</b>
Annen rentekostnad		27 076	36 589
Annen finanskostnad		694	1 034
<b>Sum finanskostnader</b>		<b>27 770</b>	<b>37 623</b>
<b>Netto finans</b>		<b>828 717</b>	<b>1 122 486</b>
<b>Ordinært resultat før skattekostnad</b>		<b>3 255 638</b>	<b>3 872 398</b>
Skattekostnad på resultat	4	583 998	632 258
<b>Ordinært resultat etter skattekostnad</b>		<b>2 671 640</b>	<b>3 240 140</b>
<b>Årsresultat</b>		<b>2 671 640</b>	<b>3 240 140</b>
<b>Årsresultat etter minoritetsinteresser</b>		<b>2 671 640</b>	<b>3 240 140</b>
<b>Totalresultat</b>		<b>2 671 640</b>	<b>3 240 140</b>



## Resultatregnskap

<b>Beløp i: NOK</b>	<b>Note</b>	<b>2024</b>	<b>2023</b>
<b>Overføringer og disponeringer</b>			
Ordinært utbytte		3 000 000	3 000 000
Avsatt til annen egenkapital			240 140
Overført fra annen egenkapital		-328 360	
<b>Sum overføringer og disponeringer</b>	<b>5</b>	<b>2 671 640</b>	<b>3 240 140</b>



## Balanse

Beløp i: NOK	Note	2024	2023
<b>BALANSE - EIENDELER</b>			
<b>Anleggsmidler</b>			
<b>Immaterielle eiendeler</b>			
<b>Varige driftsmidler</b>			
Tomter, bygninger o.a. fast eiendom		83 827	124 827
Driftsløsøre, inventar o.a. utstyr		1 331 476	1 199 443
<b>Sum varige driftsmidler</b>	3	<b>1 415 303</b>	<b>1 324 270</b>
<b>Finansielle anleggsmidler</b>			
Investeringer i tilknyttet selskap	6	14 250	15 000
<b>Sum finansielle anleggsmidler</b>		<b>14 250</b>	<b>15 000</b>
<b>Sum anleggsmidler</b>		<b>1 429 553</b>	<b>1 339 270</b>
<b>Omløpsmidler</b>			
<b>Varer</b>			
<b>Sum varer</b>	7	<b>590 800</b>	<b>566 690</b>
<b>Fordringer</b>			
Kundefordringer	7	8 531 686	7 036 161
Andre kortsiktige fordringer		1 370 081	896 729
<b>Sum fordringer</b>		<b>9 901 768</b>	<b>7 932 890</b>
<b>Bankinnskudd, kontanter og lignende</b>			
Bankinnskudd, kontanter o.l.		1 303 077	3 093 425
<b>Sum bankinnskudd, kontanter og lignende</b>		<b>1 303 077</b>	<b>3 093 425</b>
<b>Sum omløpsmidler</b>		<b>11 795 645</b>	<b>11 593 005</b>
<b>SUM EIENDELER</b>		<b>13 225 198</b>	<b>12 932 275</b>

## BALANSE - EGENKAPITAL OG GJELD

### Egenkapital



## Balanse

Beløp i: NOK	Note	2024	2023
<b>Innskutt egenkapital</b>			
Aksjekapital	8	30 000	30 000
<b>Sum innskutt egenkapital</b>		<b>30 000</b>	<b>30 000</b>
<b>Opptjent egenkapital</b>			
Annen egenkapital		3 398 702	3 727 062
<b>Sum opptjent egenkapital</b>		<b>3 398 702</b>	<b>3 727 062</b>
<b>Sum egenkapital</b>	5	<b>3 428 702</b>	<b>3 757 062</b>
<b>Gjeld</b>			
<b>Langsiktig gjeld</b>			
Utsatt skatt	4	90 568	81 499
<b>Sum avsetninger for forpliktelser</b>		<b>90 568</b>	<b>81 499</b>
<b>Annen langsiktig gjeld</b>			
Gjeld til kredittinstitusjoner	7	16 660	216 664
<b>Sum annen langsiktig gjeld</b>		<b>16 660</b>	<b>216 664</b>
<b>Sum langsiktig gjeld</b>		<b>107 228</b>	<b>298 163</b>
<b>Kortsiktig gjeld</b>			
Leverandørgjeld		2 386 138	1 796 970
Betalbar skatt	4	574 929	629 753
Skyldig offentlige avgifter		643 733	541 804
Utbytte	5	3 000 000	3 000 000
Annen kortsiktig gjeld		3 084 468	2 908 524
<b>Sum kortsiktig gjeld</b>		<b>9 689 268</b>	<b>8 877 051</b>
<b>Sum gjeld</b>		<b>9 796 496</b>	<b>9 175 214</b>
<b>SUM EGENKAPITAL OG GJELD</b>		<b>13 225 198</b>	<b>12 932 275</b>



## Brønnøysundregistrene

### ÅRSREGNSKAP FOR REGNSKAPSÅRET 2024 - GENERELL INFORMASJON

Journalnummer: 2025 352236

#### Enheten

Organisasjonsnummer: 915 905 595  
Organisasjonsform: Aksjeselskap  
Foretaksnavn: SVANE KJØKKEN STAVANGER AS  
Forretningsadresse: Gamle Forusveien 10A  
4031 STAVANGER

#### Regnskapsår

Årsregnskapets periode: 01.01.2024 - 31.12.2024

#### Konsern

Morselskap i konsern: Nei

#### Regnskapsregler

Regler for små foretak benyttet: Ja  
Benyttet ved utarbeidelsen av  
årsregnskapet til selskapet: Regnskapslovens alminnelige regler

#### Årsregnskapet fastsatt av kompetent organ

Bekreftet av representant for selskapet: Hans Erik Bø  
Dato for fastsettelse av årsregnskapet: 20.03.2025

#### Revisjon

Årsregnskapet er utarbeidet av ekstern  
autorisert regnskapsfører: Ja  
Ekstern autorisert regnskapsfører har i  
løpet av regnskapsåret bistått ved den  
løpende regnskapsføringen eller utført  
andre tjenester for selskapet enn å  
utarbeide årsregnskapet: Ja

#### Grunnlag for avgivelse

År 2024: Årsregnskap er elektronisk innlevert.  
År 2023: Tall er hentet fra elektronisk innlevert årsregnskap fra 2024.

*Det er ikke krav til at årsregnskapet m.v. som sendes til Regnskapsregisteret er undertegnet. Kontrollen på at dette er utført ligger hos revisor/enhetens øverste organ. Sikkerheten ivaretas ved at innsender har rolle/rettighet for innsending av årsregnskapet via Altinn, og ved at det bekreftes at årsregnskapet er fastsatt av kompetent organ.*

Brønnøysundregistrene, 03.04.2025



Organisasjonsnr: 915 905 595  
SVANE KJØKKEN STAVANGER AS

## RESULTATREGNSKAP

<b>Beløp i: NOK</b>	<b>Note</b>	<b>2024</b>	<b>2023</b>
<b>RESULTATREGNSKAP</b>			
<b>Inntekter</b>			
Salgsinntekt		41 465 720	36 008 070
<b>Sum inntekter</b>		<b>41 465 720</b>	<b>36 008 070</b>
<b>Kostnader</b>			
Varekostnad		28 197 198	23 509 384
Lønnskostnad	2	8 094 764	7 133 524
Avskrivning av driftsmidler	3	242 400	228 100
Annen driftskostnad		2 504 437	2 387 151
<b>Sum kostnader</b>		<b>39 038 799</b>	<b>33 258 158</b>
<b>Driftsresultat</b>		<b>2 426 921</b>	<b>2 749 912</b>
<b>Finansinntekter og finanskostnader</b>			
Inntekt på investering i tilknyttet selskap		199 250	
Annen renteinntekt		20 671	102 968
Annen finansinntekt		636 566	1 057 141
<b>Sum finansinntekter</b>		<b>856 487</b>	<b>1 160 109</b>
Annen rentekostnad		27 076	36 589
Annen finanskostnad		694	1 034
<b>Sum finanskostnader</b>		<b>27 770</b>	<b>37 623</b>
<b>Netto finans</b>		<b>828 717</b>	<b>1 122 486</b>
<b>Ordinært resultat før skattekostnad</b>			
Skattekostnad på resultat	4	3 255 638	3 872 398
<b>Ordinært resultat etter skattekostnad</b>		<b>583 998</b>	<b>632 258</b>
<b>Årsresultat</b>		<b>2 671 640</b>	<b>3 240 140</b>
<b>Årsresultat etter minoritetsinteresser</b>		<b>2 671 640</b>	<b>3 240 140</b>
<b>Totalresultat</b>		<b>2 671 640</b>	<b>3 240 140</b>
<b>Overføringer og disponeringer</b>			
Ordinært utbytte		3 000 000	3 000 000
Avsatt til annen egenkapital			240 140
Overført fra annen egenkapital		-328 360	
<b>Sum overføringer og disponeringer</b>	5	<b>2 671 640</b>	<b>3 240 140</b>





Organisasjonsnr: 915 905 595  
SVANE KJØKKEN STAVANGER AS

## BALANSE

Beløp i: NOK	Note	2024	2023
<b>BALANSE - EIENDELER</b>			
<b>Anleggsmidler</b>			
<b>Immaterielle eiendeler</b>			
<b>Varige driftsmidler</b>			
Tomter, bygninger o.a. fast eiendom			
		83 827	124 827
Driftsløsøre, inventar o. a. utstyr			
		1 331 476	1 199 443
<b>Sum varige driftsmidler</b>	<b>3</b>	<b>1 415 303</b>	<b>1 324 270</b>
<b>Finansielle anleggsmidler</b>			
Investeringer i tilknyttet selskap			
	6	14 250	15 000
<b>Sum finansielle anleggsmidler</b>		<b>14 250</b>	<b>15 000</b>
<b>Sum anleggsmidler</b>		<b>1 429 553</b>	<b>1 339 270</b>
<b>Omløpsmidler</b>			
<b>Varer</b>			
<b>Sum varer</b>	<b>7</b>	<b>590 800</b>	<b>566 690</b>
<b>Fordringer</b>			
Kundefordringer			
	7	8 531 686	7 036 161
Andre kortsiktige fordringer			
		1 370 081	896 729
<b>Sum fordringer</b>		<b>9 901 768</b>	<b>7 932 890</b>
<b>Bankinnskudd, kontanter og lignende</b>			
Bankinnskudd, kontanter o. l.			
		1 303 077	3 093 425
<b>Sum bankinnskudd, kontanter og lignende</b>		<b>1 303 077</b>	<b>3 093 425</b>
<b>Sum omløpsmidler</b>		<b>11 795 645</b>	<b>11 593 005</b>
<b>SUM EIENDELER</b>		<b>13 225 198</b>	<b>12 932 275</b>
<b>BALANSE - EGENKAPITAL OG GJELD</b>			
<b>Egenkapital</b>			
<b>Innskutt egenkapital</b>			
Aksjekapital			
	8	30 000	30 000
<b>Sum innskutt egenkapital</b>		<b>30 000</b>	<b>30 000</b>



<b>Opptjent egenkapital</b>			
Annen egenkapital		3 398 702	3 727 062
<b>Sum opptjent egenkapital</b>		<b>3 398 702</b>	<b>3 727 062</b>
<b>Sum egenkapital</b>	<b>5</b>	<b>3 428 702</b>	<b>3 757 062</b>
<b>Gjeld</b>			
<b>Langsiktig gjeld</b>			
Utsatt skatt	4	90 568	81 499
<b>Sum avsetninger for forpliktelses</b>		<b>90 568</b>	<b>81 499</b>
<b>Annen langsiktig gjeld</b>			
Gjeld til kredittinstitusjoner	7	16 660	216 664
<b>Sum annen langsiktig gjeld</b>		<b>16 660</b>	<b>216 664</b>
<b>Sum langsiktig gjeld</b>		<b>107 228</b>	<b>298 163</b>
<b>Kortsiktig gjeld</b>			
Leverandørgjeld		2 386 138	1 796 970
Betalbar skatt	4	574 929	629 753
Skyldig offentlige avgifter		643 733	541 804
Utbytte	5	3 000 000	3 000 000
Annen kortsiktig gjeld		3 084 468	2 908 524
<b>Sum kortsiktig gjeld</b>		<b>9 689 268</b>	<b>8 877 051</b>
<b>Sum gjeld</b>		<b>9 796 496</b>	<b>9 175 214</b>
<b>SUM EGENKAPITAL OG GJELD</b>		<b>13 225 198</b>	<b>12 932 275</b>



Organisasjonsnr: 915 905 595  
SVANE KJØKKEN STAVANGER AS

NOTEOPPLYSNINGER - SELSKAP - alle poster oppgitt i hele tall

## Note

Antall årsverk i regnskapsåret  
9.20

Sum Beløp

Balanseført verdi 31.12. Varige driftsmidler Immaterielle eiend.

## Konsernregnskap

Morselskapet sitt navn

Forretningskontor for morselskapet

## Begrunnelse for at datterselskap er utelatt fra konsolideringen

Samlet beløp - tilknyttet selskap Årets Fjorårets

Samlet beløp - foretak i samme konsern Årets Fjorårets

Samlet beløp - foretak i samme konsern Årets Fjorårets

Samlet beløp - felles kontrollert virksomhet Årets Fjorårets

Pantstillelse Beløp

Beholdning av egne aksjer Antall Pålydende Andel av aksjek.



BDO AS  
Luramyrveien 40  
Postboks 1107  
4391 Sandnes

## Uavhengig revisors beretning

Til generalforsamlingen i Svane Kjøkken Stavanger AS

### Konklusjon

Vi har revidert årsregnskapet til Svane Kjøkken Stavanger AS.

<b>Årsregnskapet består av:</b> <ul style="list-style-type: none"><li>Balanse per 31. desember 2024</li><li>Resultatregnskap for 2024</li><li>Noter til årsregnskapet, herunder et sammendrag av viktige regnskapsprinsipper.</li></ul>	<b>Etter vår mening:</b> <ul style="list-style-type: none"><li>Oppfyller årsregnskapet gjeldende lovkrav, og</li><li>Gir årsregnskapet et rettviseende bilde av selskapets finansielle stilling per 31. desember 2024 og av dets resultater for regnskapsåret avsluttet per denne datoen i samsvar med regnskapslovens regler og god regnskapsskikk i Norge.</li></ul>
---	--

### Grunnlag for konklusjonen

Vi har gjennomført revisjonen i samsvar med International Standards on Auditing (ISA-ene). Våre oppgaver og plikter i henhold til disse standardene er beskrevet nedenfor under Revisors oppgaver og plikter ved revisjonen av årsregnskapet. Vi er uavhengige av selskapet i samsvar med kravene i relevante lover og forskrifter i Norge og International Code of Ethics for Professional Accountants (inkludert internasjonale uavhengighetsstandarder) utstedt av International Ethics Standards Board for Accountants (IESBA-reglene), og vi har overholdt våre øvrige etiske forpliktelser i samsvar med disse kravene. Innhentet revisjonsbevis er etter vår vurdering tilstrekkelig og hensiktsmessig som grunnlag for vår konklusjon.

### Styret og daglig leders ansvar for årsregnskapet

Styret og daglig leder (ledelsen) er ansvarlig for å utarbeide årsregnskapet og for at det gir et rettviseende bilde i samsvar med regnskapslovens regler og god regnskapsskikk i Norge. Ledelsen er også ansvarlig for slik intern kontroll som den finner nødvendig for å kunne utarbeide et årsregnskap som ikke inneholder vesentlig feilinformasjon, verken som følge av misligheter eller utilsiktede feil.

Ved utarbeidelsen av årsregnskapet må ledelsen ta standpunkt til selskapets evne til fortsatt drift og opplyse om forhold av betydning for fortsatt drift. Forutsetningen om fortsatt drift skal legges til grunn for årsregnskapet så lenge det ikke er sannsynlig at virksomheten vil bli avviklet.

### Revisors oppgaver og plikter ved revisjonen av årsregnskapet

Vårt mål er å oppnå betryggende sikkerhet for at årsregnskapet som helhet ikke inneholder vesentlig feilinformasjon, verken som følge av misligheter eller utilsiktede feil, og å avgi en revisjonsberetning som inneholder vår konklusjon. Betryggende sikkerhet er en høy grad av sikkerhet, men ingen garanti for at en revisjon utført i samsvar med ISA-ene, alltid vil avdekke vesentlig feilinformasjon. Feilinformasjon kan oppstå som følge av misligheter eller utilsiktede feil. Feilinformasjon er å anse som vesentlig dersom den enkeltvis eller samlet med rimelighet kan forventes å påvirke de økonomiske beslutningene som brukerne foretar på grunnlag av årsregnskapet.



For videre beskrivelse av revisors oppgaver og plikter vises det til:  
<https://revisorforeningen.no/revisjonsberetninger>

BDO AS

Frank Tveita  
statsautorisert revisor  
(elektronisk signert)

Pennco Dokumentnr: 38EUC-Q7JT-ED2RR-Y58BM-6XLLT-Y066A



## PEÑÑƏO

Signaturene i dette dokumentet er juridisk bindende. Dokument signert med "Penneo™ - sikker digital signatur". De signerende parter sin identitet er registrert, og er listet nedenfor.

"Med min signatur bekrefter jeg alle datoer og innholdet i dette dokument."

### Tveita, Frank

Partner

Serienummer: no\_bankid:9578-5995-4-432838

IP: 188.95.xxx.xxx

2025-03-25 13:21:53 UTC



Penneo Dokumentnøkkel: 38EUC-Q77JT-ED2RR-YS8M-6XLLT-Y066A

Dette dokumentet er signert digitalt via **Penneo.com**. De signerte dataene er validert ved hjelp av den matematiske hashverdien av det originale dokumentet. All kryptografisk bevisføring er innebygd i denne PDF-en for fremtidig validering.

Dette dokumentet er forseglest med et kvalifisert elektronisk segl ved bruk av et sertifikat og et tidsstempel fra en kvalifisert tillitstjenesteleverandør.

#### Slik kan du bekrefte at dokumentet er originalt

Når du åpner dokumentet i Adobe Reader, kan du se at det er sertifisert av **Penneo A/S**. Dette beviser at innholdet i dokumentet ikke har blitt endret siden tidspunktet for signeringen. Bevis for de individuelle signatørens digitale signaturer er vedlagt dokumentet.

Du kan bekrefte de kryptografiske bevisene ved hjelp av Penneos validator, <https://penneo.com/validator>, eller andre valideringsverktøy for digitale signaturer.



# Årsregnskap 2024

## Svane Kjøkken Stavanger AS

Resultatregnskap  
Balanse

Org.nr.: 915 905 595



<b>Resultatregnskap</b>			
<b>Svane Kjøkken Stavanger AS</b>			
<b>Driftsinntekter og driftskostnader</b>	<b>Note</b>	<b>2024</b>	<b>2023</b>
Salgsinntekt		41 465 720	36 008 070
<b>Sum driftsinntekter</b>		<b>41 465 720</b>	<b>36 008 070</b>
Varekostnad		28 197 198	23 509 384
Lønnskostnad	2	8 094 764	7 133 524
Avskrivning av driftsmidler	3	242 400	228 100
Annen driftskostnad		2 504 437	2 387 151
<b>Sum driftskostnader</b>		<b>39 038 799</b>	<b>33 258 158</b>
<b>Driftsresultat</b>		<b>2 426 921</b>	<b>2 749 912</b>
<b>Finansinntekter og finanskostnader</b>			
Inntekt på investering i tilknyttet selskap		199 250	0
Annen renteinntekt		20 671	102 968
Annen finansinntekt		636 566	1 057 141
Annen rentekostnad		27 076	36 589
Annen finanskostnad		694	1 034
<b>Resultat av finansposter</b>		<b>828 717</b>	<b>1 122 486</b>
Resultat før skattekostnad		3 255 638	3 872 398
Skattekostnad på resultat	4	583 998	632 258
<b>Resultat</b>		<b>2 671 640</b>	<b>3 240 140</b>
<b>Årsresultat</b>		<b>2 671 640</b>	<b>3 240 140</b>
<b>Overføringer</b>			
Avsatt til utbytte		3 000 000	3 000 000
Avsatt til annen egenkapital		0	240 140
Overført fra annen egenkapital		328 360	0
<b>Sum overføringer</b>	<b>5</b>	<b>2 671 640</b>	<b>3 240 140</b>





<b>Balanse</b>			
<b>Svane Kjøkken Stavanger AS</b>			
<b>Eiendeler</b>	<b>Note</b>	<b>2024</b>	<b>2023</b>
<b>Anleggsmidler</b>			
<b>Varige driftsmidler</b>			
Tomter, bygninger o.a. fast eiendom		83 827	124 827
Driftsløsøre, inventar o.a. utstyr		1 331 476	1 199 443
<b>Sum varige driftsmidler</b>	<b>3</b>	<b>1 415 303</b>	<b>1 324 270</b>
<b>Finansielle anleggsmidler</b>			
Investeringer i tilknyttet selskap	6	14 250	15 000
<b>Sum finansielle anleggsmidler</b>		<b>14 250</b>	<b>15 000</b>
<b>Sum anleggsmidler</b>		<b>1 429 553</b>	<b>1 339 270</b>
<b>Omløpsmidler</b>			
Lager av varer og annen beholdning	7	590 800	566 690
<b>Fordringer</b>			
Kundefordringer	7	8 531 686	7 036 161
Andre kortsiktige fordringer		1 370 081	896 729
<b>Sum fordringer</b>		<b>9 901 768</b>	<b>7 932 890</b>
Bankinnskudd, kontanter o.l.		1 303 077	3 093 425
<b>Sum omløpsmidler</b>		<b>11 795 645</b>	<b>11 593 005</b>
<b>Sum eiendeler</b>		<b>13 225 198</b>	<b>12 932 275</b>




<b>Balanse</b>			
<b>Svane Kjøkken Stavanger AS</b>			
	Note	2024	2023
<b>Egenkapital og gjeld</b>			
<b>Innskutt egenkapital</b>			
Aksjekapital	8	30 000	30 000
<b>Sum innskutt egenkapital</b>		<u>30 000</u>	<u>30 000</u>
<b>Opptjent egenkapital</b>			
Annen egenkapital		3 398 702	3 727 062
<b>Sum opptjent egenkapital</b>		<u>3 398 702</u>	<u>3 727 062</u>
<b>Sum egenkapital</b>	5	<u>3 428 702</u>	<u>3 757 062</u>
<b>Gjeld</b>			
<b>Avsetning for forpliktelser</b>			
Utsatt skatt	4	90 568	81 499
<b>Sum avsetning for forpliktelser</b>		<u>90 568</u>	<u>81 499</u>
<b>Annen langsiktig gjeld</b>			
Gjeld til kredittinstitusjoner	7	16 660	216 664
<b>Sum annen langsiktig gjeld</b>		<u>16 660</u>	<u>216 664</u>
<b>Kortsiktig gjeld</b>			
Leverandørgjeld		2 386 138	1 796 970
Betalbar skatt	4	574 929	629 753
Skyldig offentlige avgifter		643 733	541 804
Utbytte	5	3 000 000	3 000 000
Annen kortsiktig gjeld		3 084 468	2 908 524
<b>Sum kortsiktig gjeld</b>		<u>9 689 268</u>	<u>8 877 051</u>
<b>Sum gjeld</b>		<u>9 796 496</u>	<u>9 175 214</u>
<b>Sum egenkapital og gjeld</b>		<u>13 225 198</u>	<u>12 932 275</u>

Stavanger, 20.03.2025  
Styret i Svane Kjøkken Stavanger AS

  
Trond Rosslund  
styreleder

  
Vidar Rosslund  
styremedlem

  
Håns Erik Bø  
styremedlem/daglig leder

Svane Kjøkken Stavanger AS Side 4



## Svane Kjøkken Stavanger AS

### NOTER TIL REGNSKAPET 2024

#### Note 1 - Regnskapsprinsipper

Årsregnskapet er satt opp i samsvar med regnskapslovens bestemmelser. Det er utarbeidet etter norske regnskapsstandarder. Unntaksreglene for små foretak er brukt for alle poster hvor det foreligger slik valgadgang.

#### Innteksføring

Som påløpt salg regnes andel av fortjeneste på prosjekter solgt/signerte kontrakter skjedd i regnskapsåret.

#### Hovedregel for vurdering og klassifisering av eiendeler og gjeld

Eiendeler bestemt til varig eie eller bruk er klassifisert som anleggsmidler. Andre eiendeler er klassifisert som omløpsmidler. Fordringer som skal tilbakebetales innen et år fra etableringstidspunktet, er uansett klassifisert som omløpsmidler. Ved klassifisering av kortsiktig og langsiktig gjeld er analoge kriterier lagt til grunn.

Anleggsmidler er vurdert til anskaffelseskost, men nedskrives til virkelig verdi når verdifallet forventes ikke å være forbigående. Anleggsmidler med begrenset økonomisk levetid avskrives etter en fornuftig avskrivningsplan. Omløpsmidler er vurdert til det laveste av anskaffelseskost og virkelig verdi. Langsiktig og kortsiktig gjeld balanseføres til nominelt beløp på etableringstidspunktet, og skrives ikke opp eller ned til virkelig verdi som følge av renteendringer.

#### Varige driftsmidler

Varige driftsmidler er vurdert til historisk kostpris etter fradrag for avskrivninger. Avskrivningene er beregnet på grunnlag av kostpris og fordelt lineært over antatt økonomisk levetid.

#### Investering i datterselskap

Investering i datterselskap er vurdert etter kostmetoden. Selskapet har ikke utarbeidet konsernregnskap i henhold til reglene for små foretak. Mottatt utbytte inntektsføres som inntekt på investering i datterselskap.

#### Fordringer

Kundefordringer er oppført til pålydende etter fradrag for avsetning til forventede tap.

#### Skatter

Skattene kostnadsføres når de påløper, dvs at skattekostnaden er knyttet til det regnskapsmessige resultat før skatter. Skattekostnaden består av betalbar skatt og endring utsatt skatt.

#### Fortsatt drift

Årsregnskapet er satt under forutsetning om fortsatt drift.



## Note 2 - Lønnskostnader, antall ansatte, godtgjørelse og lån til ansatte

Lønnskostnader	2024	2023
Lønn	5 873 769	5 228 063
Feriepenger	725 088	627 368
Arbeidsgiveravgift	987 531	878 252
Annen personalkostnad	508 377	399 842
<b>Sum</b>	<b>8 094 764</b>	<b>7 133 524</b>

Gjennomsnittlig antall årsverk: 9,2

## Note 3 - Varige driftsmidler

	Kjøkken/baderom- innredning	Oppbygging/ombygging av butikk/kontor	Inventar	IT Utstyr	Totalt
Anskaffelseskost 01.01.	1 792 540	586 832	30 427	61 858	2 471 657
Tilgang i år	372 225	0	0	0	372 225
Avgang i år	-38 793	0	0	0	-38 793
Akk. ordinære avskrivninger	822 518	503 005	10 500	53 764	1 389 787
Bokført verdi 31.12.	1 303 454	83 827	19 927	8 094	1 415 303
Årets ordinære avskrivninger	186 900	41 000	6 000	8 500	242 400
Avskrivningsplan	lineær	lineær	lineær	lineær	
Avskrivningssats	10 %	25 %	20 %	33 %	

## Note 4 - Skatt

Midlertidige forskjeller knyttet til:	31.12.24	31.12.23	Endring
Driftsmidler	421 674	380 449	-41 225
Varelager	-10 000	-10 000	0
Sum midlertidige forskjeller	411 674	370 449	-41 226
Fremførbart underskudd	0	0	0
Grunnlag utsatt skatt/skattefordel	411 674	370 449	-41 225
Utsatt skatt/skattefordel 22%	90 568	81 499	-9 070

Spesifikasjon av forskjellen mellom regnskapsmessig resultat før skattekostnad og skattepliktig inntekt:

Resultat før skattekostnad	2024
Resultat før skattekostnad	3 255 638
Permanente forskjeller	28 900
Tilbakeført utbytte	-630 000
Endring i midlertidige forskjeller	-41 226
Anvendt fremførbart underskudd	0
<b>Årets skattepliktige inntekt</b>	<b>2 613 312</b>
<b>Betalbar skatt på årets resultat 22%</b>	<b>574 929</b>

Spesifikasjon av skattekostnad i resultatregnskapet

Betalbar skatt på årets resultat	574 929
Endring utsatt skatt	9 069
<b>Skattekostnad i resultatregnskapet</b>	<b>583 998</b>



## Note 5 - Annen egenkapital

	Aksjekapital	Annen egenkapital	Sum
Saldo 01.01	30 000	3 727 062	3 757 062
Avsatt utbytte		-3 000 000	-3 000 000
Årets resultat		2 671 640	2 671 640
<b>Saldo 31.12</b>	<b>30 000</b>	<b>3 398 702</b>	<b>3 428 702</b>

## Note 6 - Finansielle eiendeler

Firmaet har eierandeler i følgende tilknyttet selskap:	Forretningskontor	Eierandel/stemmeandel	Selskapets egenkapital 31.12.2024	Selskapets resultat 2024
<b>Treverket AS</b>	Stavanger	70 %	658 838	922 779

## Note 7 - Fordringer, gjeld og garantiforpliktelser

<b>Gjeld sikret ved pant</b>	2024	2023
Gjeld til kredittinstitusjoner	16 660	216 664

<b>Gjeld som forfaller senere enn 5 år etter regnskapsårets slutt</b>		
Gjeld til kredittinstitusjoner	0	0

<b>Bokført verdi av pantsatte eiendeler</b>		
Varelager	600 800	576 690
Kundefordringer	3 909 583	2 218 365

## Note 8 - Aksjekapital og aksjonærinformasjon

Selskapet har 300 aksjer à kr. 100, til sammen kr. 30.000, alle i samme aksjeklasse.

Selskapets aksjonærer er:	Antall aksjer	Representant	Rolle
Rosland Invest AS	100	Trond Rosland	Styreleder
XL Eiendom AS	100	Vidar Rosland	Styremedlem
Heb Invest AS	100	Hans Erik Bø	Styremedlem