



ÅRSREGNSKAPET FOR REGNSKAPSÅRET 2023 - GENERELL INFORMASJON

Enheten

Organisasjonsnummer: 991 956 964
Organisasjonsform: Aksjeselskap
Foretaksnavn: BAUTZ INVEST AS
Forretningsadresse: Modumveien 240
3410 SYLLING

Regnskapsår

Årsregnskapets periode: 01.01.2023 - 31.12.2023

Konsern

Morselskap i konsern: Nei

Regnskapsregler

Regler for små foretak benyttet: Ja
Benyttet ved utarbeidelsen av årsregnskapet til selskapet: Regnskapslovens alminnelige regler

Årsregnskapet fastsatt av kompetent organ

Bekreftet av representant for selskapet: Andre Melbøe Bautz
Dato for fastsettelse av årsregnskapet: 14.06.2024

Grunnlag for avgivelse

År 2023: Årsregnskapet er elektronisk innlevert
År 2022: Tall er hentet fra elektronisk innlevert årsregnskap fra 2023

Det er ikke krav til at årsregnskapet m.v. som sendes til Regnskapsregisteret er undertegnet. Kontrollen på at dette er utført ligger hos revisor/enhetens øverste organ. Sikkerheten ivaretas ved at innsender har rolle/rettighet for innsending av årsregnskapet via Altinn, og ved at det bekreftes at årsregnskapet er fastsatt av kompetent organ.

Brønnøysundregistrene, 03.07.2025



Resultatregnskap

Beløp i: NOK	Note	2023	2022
RESULTATREGNSKAP			
Inntekter			
Annen driftsinntekt		113 936	62 564
Sum inntekter		113 936	62 564
Kostnader			
Avskrivning på varige driftsmidler og immaterielle eiendeler	1	21 260	16 110
Annen driftskostnad		298 719	306 143
Sum kostnader		319 979	322 253
Driftsresultat		-206 043	-259 689
Finansinntekter og finanskostnader			
Annen renteinntekt		18 527	10 434
Annen finansinntekt		323 860	361 044
Verdiøkning av finansielle instrumenter vurdert til virkelig verdi	2	1 679 681	25 964
Sum finansinntekter		2 022 068	397 442
Verdireduksjon av finansielle instrumenter vurdert til virkelig verdi		0	1 224 305
Nedskrivning av finansielle eiendeler		0	2 856 000
Annen rentekostnad		159	82
Annen finanskostnad		38 969	40 060
Sum finanskostnader		39 128	4 120 447
Netto finans		1 982 940	-3 723 006
Resultat før skattekostnad		1 776 897	-3 982 695
Skattekostnad		0	-5 590
Årsresultat		1 776 897	-3 977 105
Overføringer og disponeringer			
Tilleggsutbytte		1 625 000	345 000
Annen egenkapital		151 897	-4 322 105
Sum overføringer og disponeringer		1 776 897	-3 977 105



Resultatregnskap

Beløp i: NOK	Note	2023	2022
---------------------	-------------	-------------	-------------



Balanse

Beløp i: NOK	Note	2023	2022
BALANSE - EIENDELER			
Anleggsmidler			
Immaterielle eiendeler			
Sum immaterielle eiendeler		0	0
Varige driftsmidler			
Leiligheter	1	3 390 636	3 392 728
Inventar	1	60 560	55 853
Sum varige driftsmidler		3 451 196	3 448 581
Finansielle anleggsmidler			
Investeringer i aksjer og andeler	3	5 093 360	5 093 360
Sum finansielle anleggsmidler		5 093 360	5 093 360
Sum anleggsmidler		8 544 556	8 541 941
Omløpsmidler			
Varer			
Fordringer			
Andre kortsiktige fordringer	4	8 299	0
Sum fordringer		8 299	0
Investeringer			
Andre markedsbaserte finansielle instrumenter	2	16 426 292	15 537 750
Sum investeringer		16 426 292	15 537 750
Bankinnskudd, kontanter og lignende			
Bankinnskudd, kontanter og lignende		212 848	1 008 217
Sum bankinnskudd, kontanter og lignende		212 848	1 008 217
Sum omløpsmidler		16 647 439	16 545 967
SUM EIENDELER		25 191 995	25 087 908



Balanse

Beløp i: NOK	Note	2023	2022
BALANSE - EGENKAPITAL OG GJELD			
Egenkapital			
Innskutt egenkapital			
Aksjekapital		100 000	100 000
Sum innskutt egenkapital		100 000	100 000
Opptjent egenkapital			
Annen egenkapital		25 085 331	24 933 434
Sum opptjent egenkapital		25 085 331	24 933 434
Sum egenkapital		25 185 331	25 033 434
Gjeld			
Langsiktig gjeld			
Sum avsetninger for forpliktelser		0	0
Annen langsiktig gjeld			
Sum annen langsiktig gjeld		0	0
Sum langsiktig gjeld		0	0
Kortsiktig gjeld			
Leverandørgjeld		6 664	27 097
Annen kortsiktig gjeld		0	27 377
Sum kortsiktig gjeld		6 664	54 474
Sum gjeld		6 664	54 474
SUM EGENKAPITAL OG GJELD		25 191 995	25 087 908



Brønnøysundregistrene

ÅRSREGNSKAP FOR REGNSKAPSÅRET 2023 - GENERELL INFORMASJON

Journalnummer: 2024 519371

Enheten

Organisasjonsnummer: 991 956 964
Organisasjonsform: Aksjeselskap
Foretaksnavn: BAUTZ INVEST AS
Forretningsadresse: Modumveien 240
3410 SYLLING

Regnskapsår

Årsregnskapets periode: 01.01.2023 - 31.12.2023

Konsern

Morselskap i konsern: Nei

Regnskapsregler

Regler for små foretak benyttet: Ja
Benyttet ved utarbeidelsen av
årsregnskapet til selskapet: Regnskapslovens alminnelige regler

Årsregnskapet fastsatt av kompetent organ

Bekreftet av representant for selskapet: Andre Melbøe Bautz
Dato for fastsettelse av årsregnskapet: 14.06.2024

Revisjon

Årsregnskapet er utarbeidet av ekstern
autorisert regnskapsfører: Ja
Ekstern autorisert regnskapsfører har i
løpet av regnskapsåret bistått ved den
løpende regnskapsføringen eller utført
andre tjenester for selskapet enn å
utarbeide årsregnskapet: Ja

Grunnlag for avgivelse

År 2023: Årsregnskap er elektronisk innlevert.
År 2022: Tall er hentet fra elektronisk innlevert årsregnskap fra 2023.

Det er ikke krav til at årsregnskapet m.v. som sendes til Regnskapsregisteret er undertegnet. Kontrollen på at dette er utført ligger hos revisor/enhetens øverste organ. Sikkerheten ivaretas ved at innsender har rolle/rettighet for innsending av årsregnskapet via Altinn, og ved at det bekreftes at årsregnskapet er fastsatt av kompetent organ.

Brønnøysundregistrene, 25.06.2024



Organisasjonsnr: 991 956 964
BAUTZ INVEST AS

RESULTATREGNSKAP

Beløp i: NOK	Note	2023	2022
RESULTATREGNSKAP			
Inntekter			
Annen driftsinntekt		113 936	62 564
Sum inntekter		113 936	62 564
Kostnader			
Avskrivning på varige driftsmidler og immaterielle eiendeler	1	21 260	16 110
Annen driftskostnad		298 719	306 143
Sum kostnader		319 979	322 253
Driftsresultat		-206 043	-259 689
Finansinntekter og finanskostnader			
Annen renteinntekt		18 527	10 434
Annen finansinntekt		323 860	361 044
Verdiøkning av finansielle instrumenter vurdert til virkelig verdi	2	1 679 681	25 964
Sum finansinntekter		2 022 068	397 442
Verdireduksjon av finansielle instrumenter vurdert til virkelig verdi		0	1 224 305
Nedskrivning av finansielle eiendeler		0	2 856 000
Annen rentekostnad		159	82
Annen finanskostnad		38 969	40 060
Sum finanskostnader		39 128	4 120 447
Netto finans		1 982 940	-3 723 006
Resultat før skattekostnad		1 776 897	-3 982 695
Skattekostnad		0	-5 590
Årsresultat		1 776 897	-3 977 105
Overføringer og disponeringer			
Tilleggsutbytte		1 625 000	345 000
Annen egenkapital		151 897	-4 322 105
Sum overføringer og disponeringer		1 776 897	-3 977 105



Organisasjonsnr: 991 956 964
BAUTZ INVEST AS

BALANSE

Beløp i: NOK **Note** **2023** **2022**

BALANSE - EIENDELER

Anleggsmidler

Immaterielle eiendeler

Sum immaterielle eiendeler 0 0

Varige driftsmidler

Leiligheter 1 3 390 636 3 392 728

Inventar 1 60 560 55 853

Sum varige driftsmidler 3 451 196 3 448 581

Finansielle anleggsmidler

Investeringer i aksjer og andeler 3 5 093 360 5 093 360

Sum finansielle anleggsmidler 5 093 360 5 093 360

Sum anleggsmidler 8 544 556 8 541 941

Omløpsmidler

Varer

Fordringer

Andre kortsiktige fordringer 4 8 299 0

Sum fordringer 8 299 0

Investeringer

Andre markedsbaserte finansielle instrumenter 2 16 426 292 15 537 750

Sum investeringer 16 426 292 15 537 750

Bankinnskudd, kontanter og lignende

Bankinnskudd, kontanter og lignende 212 848 1 008 217

Sum bankinnskudd, kontanter og lignende 212 848 1 008 217

Sum omløpsmidler 16 647 439 16 545 967

SUM EIENDELER 25 191 995 25 087 908

BALANSE - EGENKAPITAL OG GJELD

Egenkapital

Innskutt egenkapital 100 000 100 000

Aksjekapital 100 000 100 000



Sum innskutt egenkapital	100 000	100 000
Opptjent egenkapital		
Annen egenkapital	25 085 331	24 933 434
Sum opptjent egenkapital	25 085 331	24 933 434
Sum egenkapital	25 185 331	25 033 434
Gjeld		
Langsiktig gjeld		
Sum avsetninger for forpliktelser	0	0
Annen langsiktig gjeld	0	0
Sum annen langsiktig gjeld	0	0
Sum langsiktig gjeld	0	0
Kortsiktig gjeld		
Leverandørgjeld	6 664	27 097
Annen kortsiktig gjeld	0	27 377
Sum kortsiktig gjeld	6 664	54 474
Sum gjeld	6 664	54 474
SUM EGENKAPITAL OG GJELD	25 191 995	25 087 908



Organisasjonsnr: 991 956 964
BAUTZ INVEST AS

NOTEOPPLYSNINGER - SELSKAP - alle poster oppgitt i hele tall

Note

Regnskapsprinsipper

Årsregnskapet er satt opp i samsvar med regnskapsloven og god regnskapsskikk for små foretak. Salgsinntekter Tjenester inntektsføres etter hvert som de leveres. Leieinntekt inntektsføres ihht leieperiode. Klassifisering og vurdering av balanseposter Anleggsmidler er eiendeler bestemt til varig eie eller bruk. Fordringer klassifiseres som omløpsmidler hvis de forfaller til betaling innen ett år etter transaksjonsdagen. Tilsvarende klassifiseres gjeld som kortsiktig hvis gjelden forfaller til betaling innen ett år. Omløpsmidler vurderes til laveste av anskaffelseskost og virkelig verdi. Kortsiktig gjeld balanseføres til nominelt beløp på etableringstidspunktet. Anleggsmidler vurderes til anskaffelseskost. Varige anleggsmidler avskrives etter en fornuftig avskrivningsplan. Anleggsmidlene nedskrives til virkelig verdi ved verdifall som ikke forventes å være forbigående. Langsiktig gjeld med unntak av andre avsetninger balanseføres til nominelt beløp på etableringstidspunktet. Det gjøres unntak for finansielle instrumenter, som vurderes til virkelig verdi pr 31.12. Varige driftsmidler Varige driftsmidler balanseføres og avskrives over driftsmidlenes levetid dersom de har antatt levetid over 3 år og har en kostpris som overstiger kr 15 000. Direkte vedlikehold av driftsmidler kostnadsføres løpende under driftskostnader, mens påkostninger eller forbedringer tillegges driftsmidlets kostpris og avskrives i takt med driftsmidlet. Forøvrig er følgende regnskapsprinsipper anvendt: FIFO-metoden for tilordning av anskaffelseskost for ombyttbare finansielle eiendeler, laveste verdis prinsipp for markedsbaserte finansielle omløpsmidler. Selskapet har ikke endret regnskapsprinsipp fra 2022 til 2023.

Note

Antall årsverk i regnskapsåret
0.00

<u>Sum</u>	<u>Beløp</u>
<u>Balanseført verdi 31.12.</u>	<u>Varige driftsmidler Immaterielle eiend.</u>

Konsernregnskap

Morselskapet sitt navn

Forretningskontor for morselskapet



Begrunnelse for at datterselskap er utelatt fra konsolideringen

Konsern, tilknyttet selskap m.v. - fordringer og gjeld

Fordringer

<u>Samlet beløp - tilknyttet selskap</u>	<u>Årets</u>	<u>Fjorårets</u>
--	--------------	------------------

Annen langsiktig gjeld

<u>Samlet beløp - foretak i samme konsern</u>	<u>Årets</u>	<u>Fjorårets</u>
---	--------------	------------------

<u>Samlet beløp - felles kontrollert virksomhet</u>	<u>Årets</u>	<u>Fjorårets</u>
---	--------------	------------------

<u>Samlet beløp - foretak i samme konsern</u>	<u>Årets</u>	<u>Fjorårets</u>
---	--------------	------------------

<u>Samlet beløp - felles kontrollert virksomhet</u>	<u>Årets</u>	<u>Fjorårets</u>
---	--------------	------------------

<u>Pantstillelse</u>	<u>Beløp</u>
----------------------	--------------

<u>Beholdning av egne aksjer</u>	<u>Antall</u>	<u>Pålydende</u>	<u>Andel av aksjek.</u>
----------------------------------	---------------	------------------	-------------------------

Note

4

Lån og sikkerhetsstillelse til medlemmer

Opplysninger om:

Medlemmer av:

<u>Samlet lån</u>	<u>Styret</u>	<u>Andre organ</u>
	8298.00	0.00

Mer om lån og sikkerhetsstillelse

Selskapet har pr 31.12. tilgode kr 8.298 på aksjonær. Fordringen er kortsiktig, og er tilbakebetalt innen 60 dager.



Årsregnskap for
BAUTZ INVEST AS
991956964
Regnskapsår
01.01.2023 - 31.12.2023



BAUTZ INVEST AS
991 956 964

Resultatregnskap

	Note	2023	2022
Driftsinntekter			
Annen driftsinntekt		113 936	62 564
Sum driftsinntekter		113 936	62 564
Driftskostnader			
Avskrivning på varige driftsmidler og immaterielle eiendeler	1	-21 260	-16 110
Annen driftskostnad		-298 719	-306 143
Sum driftskostnader		-319 979	-322 253
Driftsresultat		-206 043	-259 689
Finansinntekter			
Annen renteinntekt		18 527	10 434
Annen finansinntekt		323 860	361 044
Verdøkning av finansielle instrumenter vurdert til virkelig verdi	2	1 679 681	25 964
Sum finansinntekter		2 022 068	397 442
Finanskostnader			
Verdireduksjon av finansielle instrumenter vurdert til virkelig verdi		0	-1 224 305
Nedskrivning av finansielle eiendeler		0	-2 856 000
Annen rentekostnad		-159	-82
Annen finanskostnad		-38 969	-40 060
Sum finanskostnader		-39 128	-4 120 447
Netto finans		1 982 940	-3 723 006
Resultat før skattekostnad		1 776 897	-3 982 695
Skattekostnad		0	5 590
Årsresultat		1 776 897	-3 977 105
Overføringer			
Tilleggsutbytte		1 625 000	345 000
Annen egenkapital		151 897	-4 322 105
Sum overføringer		1 776 897	-3 977 105



BAUTZ INVEST AS
991 956 964

Balanse

	Note	31.12.2023	31.12.2022
EIENDELER			
Anleggsmidler			
Varige driftsmidler			
Leiligheter	1	3 390 636	3 392 728
Inventar	1	60 560	55 853
Sum varige driftsmidler		3 451 196	3 448 581
Finansielle anleggsmidler			
Investeringer i aksjer og andeler	3	5 093 360	5 093 360
Sum finansielle anleggsmidler		5 093 360	5 093 360
Sum anleggsmidler		8 544 556	8 541 941
Omløpsmidler			
Fordringer			
Andre kortsiktige fordringer	4	8 299	0
Sum fordringer		8 299	0
Investeringer			
Andre markedsbaserte finansielle instrumenter	2	16 426 292	15 537 750
Sum investeringer		16 426 292	15 537 750
Bankinnskudd, kontanter og lignende			
Bankinnskudd, kontanter og lignende		212 848	1 008 217
Sum bankinnskudd, kontanter og lignende		212 848	1 008 217
Sum omløpsmidler		16 647 439	16 545 967
SUM EIENDELER		25 191 995	25 087 908



BAUTZ INVEST AS
991 956 964

Balanse

	Note	31.12.2023	31.12.2022
EGENKAPITAL OG GJELD			
Egenkapital			
Innskutt egenkapital			
Aksjekapital		100 000	100 000
Sum innskutt egenkapital		100 000	100 000
Opptjent egenkapital			
Annen egenkapital		25 085 331	24 933 434
Sum opptjent egenkapital		25 085 331	24 933 434
Sum egenkapital		25 185 331	25 033 434
Gjeld			
Kortsiktig gjeld			
Leverandørgjeld		6 664	27 097
Annen kortsiktig gjeld		0	27 377
Sum kortsiktig gjeld		6 664	54 474
Sum gjeld		6 664	54 474
SUM EGENKAPITAL OG GJELD		25 191 995	25 087 908

Lier, 14.06.2024

Andre Melbøe Bautz
styrets leder / daglig leder



BAUTZ INVEST AS
991 956 964

Noter

Regnskapsprinsipper

Årsregnskapet er satt opp i samsvar med regnskapsloven og god regnskapsskikk for små foretak.

Salgsinntekter

Tjenester inntektsføres etter hvert som de leveres. Leieinntekt inntektsføres ihht leieperiode.

Klassifisering og vurdering av balanseposter

Anleggsmidler er eiendeler bestemt til varig eie eller bruk. Fordringer klassifiseres som omløpsmidler hvis de forfaller til betaling innen ett år etter transaksjonsdagen. Tilsvarende klassifiseres gjeld som kortsiktig hvis gjelden forfaller til betaling innen ett år.

Omløpsmidler vurderes til laveste av anskaffelseskost og virkelig verdi. Kortsiktig gjeld balanseføres til nominelt beløp på etableringstidspunktet. Anleggsmidler vurderes til anskaffelseskost. Varige anleggsmidler avskrives etter en fornuftig avskrivningsplan. Anleggsmidlene nedskrives til virkelig verdi ved verdifall som ikke forventes å være forbigående. Langsiktig gjeld med unntak av andre avsetninger balanseføres til nominelt beløp på etableringstidspunktet. Det gjøres unntak for finansielle instrumenter, som vurderes til virkelig verdi pr 31.12.

Varige driftsmidler

Varige driftsmidler balanseføres og avskrives over driftsmidlenes levetid dersom de har antatt levetid over 3 år og har en kostpris som overstiger kr 15 000. Direkte vedlikehold av driftsmidler kostnadsføres løpende under driftskostnader, mens påkostninger eller forbedringer tillegges driftsmidlets kostpris og avskrives i takt med driftsmidlet.

Forøvrig er følgende regnskapsprinsipper anvendt:

FIFO-metoden for tilordning av anskaffelseskost for ombyttbare finansielle eiendeler, laveste verdis prinsipp for markedsbaserte finansielle omløpsmidler.

Selskapet har ikke endret regnskapsprinsipp fra 2022 til 2023.

Note 1 - Varige driftsmidler/anleggsmidler

	Driftsløse, inventar o.l	Tomter, bygninger og annen fast eiendom	Sum
Varige driftsmidler			
Anskaffelseskost pr 01.01	77 934	3 393 251	3 471 185
Tilgang i året	23 875	0	23 875
Avgang i året	0	0	0
Anskaffelseskost pr 31.12	101 809	3 393 251	3 495 060
Akkumulert av- og nedskrivninger 01.01	-22 081	-523	-22 604
Akkumulert av- og nedskrivninger 31.12	-41 249	-2 615	-43 864
Balanseført verdi pr 31.12	60 560	3 390 636	3 451 196
Årets av- og nedskrivninger	19 168	2 092	21 260
Økonomisk levetid	5	0 - 10	
Avskrivningsplan	Lineær	Lineær	



BAUTZ INVEST AS
991 956 964

Note 2 - Markedsbaserte aksjer, fond og obligasjoner

Selskapet bruker markedsverdi prinsippet ved vurdering av investeringer i fond.

	2023	2022
Anskaffelseskost pr. 31.12.	14 720 647	15 511 786
Balanseført verdi pr 31.12., verdijustert	16 426 292	15 537 750
Resultateffekt	1 679 681	-1 198 341

Note 3 - Investering i aksjer og andeler

Selskapet eier 1.018.672 aksjer i 4Human Invest AS. Aksjene er tidligere år nedskrevet ihht forventet omsetningsverdi.

Note 4 - Lån og sikkerhetsstillelse til ledende personer, eiere med videre

	Styremedlemmer
Samlet lån	8 298

Mer om lån og sikkerhetsstillelse

Selskapet har pr 31.12. tilgode kr 8.298 på aksjonær. Fordringen er kortsiktig, og er tilbakebetalt innen 60 dager.

Antall årsverk

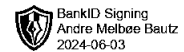
Selskapet har ikke hatt ansatte i løpet av regnskapsåret.



Årsregnskap for
BAUTZ INVEST AS
991956964
Regnskapsår
01.01.2023 - 31.12.2023



BAUTZ INVEST AS
991 956 964



Resultatregnskap

	Note	2023	2022
Driftsinntekter			
Annen driftsinntekt		113 936	62 564
Sum driftsinntekter		113 936	62 564
Driftskostnader			
Avskrivning på varige driftsmidler og immaterielle eiendeler	1	-21 260	-16 110
Annen driftskostnad		-298 719	-306 143
Sum driftskostnader		-319 979	-322 253
Driftsresultat		-206 043	-259 689
Finansinntekter			
Annen renteinntekt		18 527	10 434
Annen finansinntekt		323 860	361 044
Verdøkning av finansielle instrumenter vurdert til virkelig verdi	2	1 679 681	25 964
Sum finansinntekter		2 022 068	397 442
Finanskostnader			
Verdireduksjon av finansielle instrumenter vurdert til virkelig verdi		0	-1 224 305
Nedskrivning av finansielle eiendeler		0	-2 856 000
Annen rentekostnad		-159	-82
Annen finanskostnad		-38 969	-40 060
Sum finanskostnader		-39 128	-4 120 447
Netto finans		1 982 940	-3 723 006
Resultat før skattekostnad		1 776 897	-3 982 695
Skattekostnad		0	5 590
Årsresultat		1 776 897	-3 977 105
Overføringer			
Tilleggsutbytte		1 625 000	345 000
Annen egenkapital		151 897	-4 322 105
Sum overføringer		1 776 897	-3 977 105



BAUTZ INVEST AS
991 956 964




Balanse

	Note	31.12.2023	31.12.2022
EIENDELER			
Anleggsmidler			
Varige driftsmidler			
Leligheter	1	3 390 636	3 392 728
Inventar	1	60 560	55 853
Sum varige driftsmidler		3 451 196	3 448 581
Finansielle anleggsmidler			
Investeringer i aksjer og andeler	3	5 093 360	5 093 360
Sum finansielle anleggsmidler		5 093 360	5 093 360
Sum anleggsmidler		8 544 556	8 541 941
Omløpsmidler			
Fordringer			
Andre kortsiktige fordringer	4	8 299	0
Sum fordringer		8 299	0
Investeringer			
Andre markedsbaserte finansielle instrumenter	2	16 426 292	15 537 750
Sum investeringer		16 426 292	15 537 750
Bankinnskudd, kontanter og lignende			
Bankinnskudd, kontanter og lignende		212 848	1 008 217
Sum bankinnskudd, kontanter og lignende		212 848	1 008 217
Sum omløpsmidler		16 647 439	16 545 967
SUM EIENDELER		25 191 995	25 087 908



BAUTZ INVEST AS
991 956 964



Balanse


	Note	31.12.2023	31.12.2022
EGENKAPITAL OG GJELD			
Egenkapital			
Innskutt egenkapital			
Aksjekapital		100 000	100 000
Sum innskutt egenkapital		100 000	100 000
Opptjent egenkapital			
Annen egenkapital		25 085 331	24 933 434
Sum opptjent egenkapital		25 085 331	24 933 434
Sum egenkapital		25 185 331	25 033 434
Gjeld			
Kortsiktig gjeld			
Leverandørgjeld		6 664	27 097
Annen kortsiktig gjeld		0	27 377
Sum kortsiktig gjeld		6 664	54 474
Sum gjeld		6 664	54 474
SUM EGENKAPITAL OG GJELD		25 191 995	25 087 908

Lier, 03.06.2024

Andre Melbøe Bautz
styrets leder / daglig leder



BAUTZ INVEST AS
991 956 964



Noter

Regnskapsprinsipper

Årsregnskapet er satt opp i samsvar med regnskapsloven og god regnskapsskikk for små foretak.

Salgsinntekter

Tjenester inntektsføres etter hvert som de leveres. Leieinntekt inntektsføres ihht leieperiode.

Klassifisering og vurdering av balanseposter

Anleggsmidler er eiendeler bestemt til varig eie eller bruk. Fordringer klassifiseres som omløpsmidler hvis de forfaller til betaling innen ett år etter transaksjonsdagen. Tilsvarende klassifiseres gjeld som kortsiktig hvis gjelden forfaller til betaling innen ett år.

Omløpsmidler vurderes til laveste av anskaffelseskost og virkelig verdi. Kortsiktig gjeld balanseføres til nominelt beløp på etableringstidspunktet. Anleggsmidler vurderes til anskaffelseskost. Varige anleggsmidler avskrives etter en fornuftig avskrivningsplan. Anleggsmidlene nedskrives til virkelig verdi ved verdifall som ikke forventes å være forbigående. Langsiktig gjeld med unntak av andre avsetninger balanseføres til nominelt beløp på etableringstidspunktet. Det gjøres unntak for finansielle instrumenter, som vurderes til virkelig verdi pr 31.12.

Varige driftsmidler

Varige driftsmidler balanseføres og avskrives over driftsmidlenes levetid dersom de har antatt levetid over 3 år og har en kostpris som overstiger kr 15 000. Direkte vedlikehold av driftsmidler kostnadsføres løpende under driftskostnader, mens påkostninger eller forbedringer tillegges driftsmidlets kostpris og avskrives i takt med driftsmidlet.

Forøvrig er følgende regnskapsprinsipper anvendt:

FIFO-metoden for tilordning av anskaffelseskost for ombyttbare finansielle eiendeler, laveste verdis prinsipp for markedsbaserte finansielle omløpsmidler.

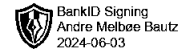
Selskapet har ikke endret regnskapsprinsipp fra 2022 til 2023.

Note 1 - Varige driftsmidler/anleggsmidler

	Driftsløse, inventar o.l	Tomter, bygninger og annen fast eiendom	Sum
Varige driftsmidler			
Anskaffelseskost pr 01.01	77 934	3 393 251	3 471 185
Tilgang i året	23 875	0	23 875
Avgang i året	0	0	0
Anskaffelseskost pr 31.12	101 809	3 393 251	3 495 060
Akkumulert av- og nedskrivninger 01.01	-22 081	-523	-22 604
Akkumulert av- og nedskrivninger 31.12	-41 249	-2 615	-43 864
Balanseført verdi pr 31.12	60 560	3 390 636	3 451 196
Årets av- og nedskrivninger	19 168	2 092	21 260
Økonomisk levetid	5	0 - 10	
Avskrivningsplan	Lineær	Lineær	



BAUTZ INVEST AS
991 956 964



Note 2 - Markedsbaserte aksjer, fond og obligasjoner

Selskapet bruker markedsverdiprinsippet ved vurdering av investeringer i fond.

	2023	2022
Anskaffelseskost pr. 31.12.	14 720 647	15 511 786
Balansført verdi pr 31.12., verdijustert	16 426 292	15 537 750
Resultateffekt	1 679 681	-1 198 341

Note 3 - Investering i aksjer og andeler

Selskapet eier 1.018.672 aksjer i 4Human Invest AS. Aksjene er tidligere år nedskrevet ihht forventet omsetningsverdi.

Note 4 - Lån og sikkerhetsstillelse til ledende personer, eiere med videre

	Styremedlemmer
Samlet lån	8 298

Mer om lån og sikkerhetsstillelse

Selskapet har pr 31.12. tilgode kr 8.298 på aksjonær. Fordringen er kortsiktig, og er tilbakebetalt innen 60 dager.

Antall årsverk

Selskapet har ikke hatt ansatte i løpet av regnskapsåret.



Til generalforsamlingen i
Bautz Invest AS

UAVHENGIG REVISORS BERETNING

Uttalelse om revisjonen av årsregnskapet

Konklusjon

Vi har revidert årsregnskapet for Bautz Invest AS som viser et overskudd på kr 1 776 897,-. Årsregnskapet består av balanse per 31. desember 2023, resultatregnskap for regnskapsåret avsluttet per denne datoen og noter til årsregnskapet, herunder et sammendrag av viktige regnskapsprinsipper.

Etter vår mening

- oppfyller årsregnskapet gjeldende lovkrav, og
- gir årsregnskapet et rettviseende bilde av selskapets finansielle stilling per 31. desember 2023 og av dets resultater for regnskapsåret avsluttet per denne datoen i samsvar med regnskapslovens regler og god regnskapsskikk i Norge.

Grunnlag for konklusjonen

Vi har gjennomført revisjonen i samsvar med International Standards on Auditing (ISA-ene). Våre oppgaver og plikter i henhold til disse standardene er beskrevet nedenfor under Revisors oppgaver og plikter ved revisjonen av årsregnskapet. Vi er uavhengige av selskapet i samsvar med kravene i relevante lover og forskrifter i Norge og International Code of Ethics for Professional Accountants (inkludert internasjonale uavhengighetsstandarder) utstedt av International Ethics Standards Board for Accountants (IESBA-reglene), og vi har overholdt våre øvrige etiske forpliktelser i samsvar med disse kravene. Innhentet revisjonsbevis er etter vår vurdering tilstrekkelig og hensiktsmessig som grunnlag for vår konklusjon.

Styret og daglig leders ansvar for årsregnskapet

Styret og daglig leder (ledelsen) er ansvarlig for å utarbeide årsregnskapet og for at det gir et rettviseende bilde i samsvar med regnskapslovens regler og god regnskapsskikk i Norge. Ledelsen er også ansvarlig for slik intern kontroll som den finner nødvendig for å kunne utarbeide et årsregnskap som ikke inneholder vesentlig feilinformasjon, verken som følge av misligheter eller utilsiktede feil.

Ved utarbeidelsen av årsregnskapet må ledelsen ta standpunkt til selskapets evne til fortsatt drift og opplyse om forhold av betydning for fortsatt drift. Forutsetningen om fortsatt drift skal legges til grunn for årsregnskapet så lenge det ikke er sannsynlig at virksomheten vil bli avviklet.



Revisorkollegiet

Revisors oppgaver og plikter ved revisjonen av årsregnskapet

Vårt mål er å oppnå betryggende sikkerhet for at årsregnskapet som helhet ikke inneholder vesentlig feilinformasjon, verken som følge av misligheter eller utilsiktede feil, og å avgi en revisjonsberetning som inneholder vår konklusjon. Betryggende sikkerhet er en høy grad av sikkerhet, men ingen garanti for at en revisjon utført i samsvar med ISA-ene, alltid vil avdekke vesentlig feilinformasjon. Feilinformasjon kan oppstå som følge av misligheter eller utilsiktede feil. Feilinformasjon er å anse som vesentlig dersom den enkeltvis eller samlet med rimelighet kan forventes å påvirke de økonomiske beslutningene som brukerne foretar på grunnlag av årsregnskapet.

For revisors oppgaver og plikter se: <https://revisorforeningen.no/om-revisjon/revisjonsberetning-revisors-oppgaver-og-plikter/>

Drammen, 13. juni 2024
Revisorkollegiet AS

John Arild Delsbakk
Statsautorisert revisor

Penneo Dokumentnøkkelt: 60IFW-TGM6H-CH4LF-GZFDS-T33KO-5QPSI



PENNEO

Signaturene i dette dokumentet er juridisk bindende. Dokument signert med "Penneo™ - sikker digital signatur". De signerende parter sin identitet er registrert, og er listet nedenfor.

"Med min signatur bekrefter jeg alle datoer og innholdet i dette dokument."

Delsbekk, John Arild

Partner

På vegne av: Revisorkollegiet AS

Serienummer: no_bankid:9578-5994-4-1905960

IP: 79.161.xxx.xxx

2024-06-13 13:47:29 UTC



Penneo Dokumentmøkket: 60JFW-TGM6H-CH4LF-GZFDS-T33KO-SQPSI

Dokumentet er signert digitalt, med **Penneo.com**. Alle digitale signatur-data i dokumentet er sikret og validert av den datamaskin-utregnede hash-verdien av det opprinnelige dokument. Dokumentet er låst og tids-stemplet med et sertifikat fra en betrodd tredjepart. All kryptografisk bevis er integrert i denne PDF, for fremtidig validering (hvis nødvendig).

Hvordan bekrefter at dette dokumentet er originalen?

Dokumentet er beskyttet av ett Adobe CDS sertifikat. Når du åpner dokumentet i

Adobe Reader, skal du kunne se at dokumentet er sertifisert av **Penneo e-signature service <penneo@penneo.com>**. Dette garanterer at innholdet i dokumentet ikke har blitt endret.

Det er lett å kontrollere de kryptografiske beviser som er lokalisert inne i dokumentet, med Penneo validator - <https://penneo.com/validator>