



ÅRSREGNSKAPET FOR REGNSKAPSÅRET 2024 - GENERELL INFORMASJON

Enheten

Organisasjonsnummer: 997 951 980
Organisasjonsform: Aksjeselskap
Foretaksnavn: DR. WIESENER AS
Forretningsadresse: Persenbakken 31
5034 BERGEN

Regnskapsår

Årsregnskapets periode: 01.01.2024 - 31.12.2024

Konsern

Morselskap i konsern: Nei

Regnskapsregler

Regler for små foretak benyttet: Ja
Benyttet ved utarbeidelsen av årsregnskapet til selskapet: Regnskapslovens alminnelige regler

Årsregnskapet fastsatt av kompetent organ

Bekreftet av representant for selskapet: Rolf Nitter
Dato for fastsettelse av årsregnskapet: 11.04.2025

Grunnlag for avgivelse

År 2024: Årsregnskapet er elektronisk innlevert
År 2023: Tall er hentet fra elektronisk innlevert årsregnskap fra 2024

Det er ikke krav til at årsregnskapet m.v. som sendes til Regnskapsregisteret er undertegnet. Kontrollen på at dette er utført ligger hos revisor/enhetens øverste organ. Sikkerheten ivaretas ved at innsender har rolle/rettighet for innsending av årsregnskapet via Altinn, og ved at det bekreftes at årsregnskapet er fastsatt av kompetent organ.

Brønnøysundregistrene, 26.06.2025



Resultatregnskap

Beløp i: NOK	Note	2024	2023
RESULTATREGNSKAP			
Inntekter			
Salgsinntekt		19 876 416	18 051 289
Annen driftsinntekt			7 452
Sum inntekter		19 876 416	18 058 741
Kostnader			
Varekostnad		7 748 714	7 078 191
Lønnskostnad	2	9 253 419	7 644 387
Avskrivning	3	132 568	109 167
Annen driftskostnad		3 101 959	2 896 383
Sum kostnader		20 236 660	17 728 128
Driftsresultat		-360 244	330 613
Finansinntekter og finanskostnader			
Annen finansinntekt		45	30
Sum finansinntekter		45	30
Annen finanskostnad		16 261	31 999
Sum finanskostnader		16 261	31 999
Netto finans		-16 216	-31 969
Ordinært resultat før skattekostnad		-376 460	298 644
Ordinært resultat etter skattekostnad		-376 460	298 644
Årsresultat		-376 460	298 644
Overføringer og disponeringer			
Udekket tap	4	-376 460	298 644
Sum overføringer og disponeringer		-376 460	298 644



Balanse

Beløp i: NOK	Note	2024	2023
BALANSE - EIENDELER			
Anleggsmidler			
Immaterielle eiendeler			
Varige driftsmidler			
Driftsløsøre, inventar, verktøy, kontormaskiner ol	3, 5	367 069	468 947
Sum varige driftsmidler		367 069	468 947
Finansielle anleggsmidler			
Investeringer i aksjer og andeler	6	231 200	231 200
Sum finansielle anleggsmidler		231 200	231 200
Sum anleggsmidler		598 269	700 147
Omløpsmidler			
Varer			
Sum varer	5, 7	274 311	221 156
Fordringer			
Kundefordringer		7 887	61 957
Andre fordringer		251 469	888 570
Sum fordringer		259 356	950 527
Bankinnskudd, kontanter og lignende			
Sum bankinnskudd, kontanter og lignende	8	1 455 808	980 034
Sum omløpsmidler		1 989 475	2 151 717
SUM EIENDELER		2 587 744	2 851 864
BALANSE - EGENKAPITAL OG GJELD			
Egenkapital			
Innskutt egenkapital			
Aksjekapital	4, 9	500 000	500 000



Balanse

Beløp i: NOK	Note	2024	2023
Annen innskutt egenkapital	4	-10 485	-10 485
Sum innskutt egenkapital		489 515	489 515
Opptjent egenkapital			
Annen egenkapital	4	-1 218 378	-841 918
Sum opptjent egenkapital		-1 218 378	-841 918
Sum egenkapital	10	-728 863	-352 403
Sum langsiktig gjeld		0	0
Kortsiktig gjeld			
Leverandørgjeld		245 233	615 211
Skyldige offentlige avgifter	8	1 227 140	961 994
Annen kortsiktig gjeld		1 844 234	1 627 062
Sum kortsiktig gjeld		3 316 607	3 204 267
Sum gjeld		3 316 607	3 204 267
SUM EGENKAPITAL OG GJELD		2 587 744	2 851 864



Brønnøysundregistrene

ÅRSREGNSKAP FOR REGNSKAPSÅRET 2024 - GENERELL INFORMASJON

Journalnummer: 2025 563759

Enheten

Organisasjonsnummer: 997 951 980
Organisasjonsform: Aksjeselskap
Foretaksnavn: DR. WIESENER AS
Forretningsadresse: Persenbakken 31
5034 BERGEN

Regnskapsår

Årsregnskapets periode: 01.01.2024 - 31.12.2024

Konsern

Morselskap i konsern: Nei

Regnskapsregler

Regler for små foretak benyttet: Ja
Benyttet ved utarbeidelsen av
årsregnskapet til selskapet: Regnskapslovens alminnelige regler

Årsregnskapet fastsatt av kompetent organ

Bekreftet av representant for selskapet: Rolf Nitter
Dato for fastsettelse av årsregnskapet: 11.04.2025

Grunnlag for avgivelse

År 2024: Årsregnskap er elektronisk innlevert.
År 2023: Tall er hentet fra elektronisk innlevert årsregnskap fra 2024.

Det er ikke krav til at årsregnskapet m.v. som sendes til Regnskapsregisteret er undertegnet. Kontrollen på at dette er utført ligger hos revisor/enhetens øverste organ. Sikkerheten ivaretas ved at innsender har rolle/rettighet for innsending av årsregnskapet via Altinn, og ved at det bekreftes at årsregnskapet er fastsatt av kompetent organ.

Brønnøysundregistrene, 25.06.2025



Organisasjonsnr: 997 951 980
DR. WIESENER AS

RESULTATREGNSKAP

Beløp i: NOK	Note	2024	2023
RESULTATREGNSKAP			
Inntekter			
Salgsinntekt		19 876 416	18 051 289
Annen driftsinntekt			7 452
Sum inntekter		19 876 416	18 058 741
Kostnader			
Varekostnad		7 748 714	7 078 191
Lønnskostnad	2	9 253 419	7 644 387
Avskrivning	3	132 568	109 167
Annen driftskostnad		3 101 959	2 896 383
Sum kostnader		20 236 660	17 728 128
Driftsresultat		-360 244	330 613
Finansinntekter og finanskostnader			
Annen finansinntekt		45	30
Sum finansinntekter		45	30
Annen finanskostnad		16 261	31 999
Sum finanskostnader		16 261	31 999
Netto finans		-16 216	-31 969
Ordinært resultat før skattekostnad		-376 460	298 644
Ordinært resultat etter skattekostnad		-376 460	298 644
Årsresultat		-376 460	298 644
Overføringer og disponeringer			
Udekket tap	4	-376 460	298 644
Sum overføringer og disponeringer		-376 460	298 644



Organisasjonsnr: 997 951 980
DR. WIESENER AS

BALANSE

Beløp i: NOK	Note	2024	2023
--------------	------	------	------

BALANSE - EIENDELER

Anleggsmidler

Immaterielle eiendeler

Varige driftsmidler

Driftsløsøre, inventar, verktøy, kontormaskiner ol	3, 5	367 069	468 947
Sum varige driftsmidler		367 069	468 947

Finansielle anleggsmidler

Investeringer i aksjer og andeler	6	231 200	231 200
Sum finansielle anleggsmidler		231 200	231 200

Sum anleggsmidler		598 269	700 147
--------------------------	--	----------------	----------------

Omløpsmidler

Varer

Sum varer	5, 7	274 311	221 156
------------------	------	----------------	----------------

Fordringer

Kundefordringer		7 887	61 957
Andre fordringer		251 469	888 570
Sum fordringer		259 356	950 527

Bankinnskudd, kontanter og lignende

Sum bankinnskudd, kontanter og lignende	8	1 455 808	980 034
--	---	------------------	----------------

Sum omløpsmidler		1 989 475	2 151 717
-------------------------	--	------------------	------------------

SUM EIENDELER		2 587 744	2 851 864
----------------------	--	------------------	------------------

BALANSE - EGENKAPITAL OG GJELD

Egenkapital

Innskutt egenkapital

Aksjekapital	4, 9	500 000	500 000
Annen innskutt egenkapital	4	-10 485	-10 485
Sum innskutt egenkapital		489 515	489 515

Opptjent egenkapital

Annen egenkapital	4	-1 218 378	-841 918
Sum opptjent egenkapital		-1 218 378	-841 918



Sum egenkapital	10	-728 863	-352 403
Sum langsiktig gjeld		0	0
Kortsiktig gjeld			
Leverandørgjeld		245 233	615 211
Skyldige offentlige avgifter	8	1 227 140	961 994
Annen kortsiktig gjeld		1 844 234	1 627 062
Sum kortsiktig gjeld		3 316 607	3 204 267
Sum gjeld		3 316 607	3 204 267
SUM EGENKAPITAL OG GJELD		2 587 744	2 851 864



Organisasjonsnr: 997 951 980
DR. WIESENER AS

NOTEOPPLYSNINGER - SELSKAP - alle poster oppgitt i hele tall

Note
9

Antall aksjer og aksjeeiere

<u>Aksjeklasse</u>	<u>Ant. aksjer</u>	<u>Pålydende</u>	<u>Bokført verdi</u>
Ordinære aksjer	500.00	1000.00	500000.00
<u>Aksjeeiere - fritekst</u>	<u>Antall</u>	<u>Eierandel</u>	<u>Aksjeklasse</u>
Carly Margrethe Svantesvold	170.00	34.00%	Ordinære aksjer
Rolf Nitter	170.00	34.00%	Ordinære aksjer
Karen-Anne Isachsen	75.00	15.00%	Ordinære aksjer
Petter Bergerud	50.00	10.00%	Ordinære aksjer
Camilla Spurkeland	25.00	5.00%	Ordinære aksjer
Linn-Serenne Svantesvold Nitter	5.00	1.00%	Ordinære aksjer
Magnus Svantesvold Nitter	5.00	1.00%	Ordinære aksjer
<u>Sum</u>	<u>Sum antall</u>	<u>Sum eierandel</u>	
	500.00	100.00%	

Note
2

Lønn og ytelser

<u>Lønn</u>	<u>Årets</u>	<u>Fjorårets</u>
	7406708.00	6285559.00
<u>Arbeidsgiveravgift</u>	<u>Årets</u>	<u>Fjorårets</u>
	1169216.00	984145.00
<u>Pensjonskostnader</u>	<u>Årets</u>	<u>Fjorårets</u>
	578549.00	307222.00
<u>Andre ytelser</u>	<u>Årets</u>	<u>Fjorårets</u>
	98946.00	67462.00
<u>Sum lønnskostnader</u>	<u>Årets</u>	<u>Fjorårets</u>
	9253419.00	7644388.00

Note

Ytelser til ledende personer



Er det gitt ytelse til ledende person: Nei

Ytelser til daglig leder

<u>Ytelser</u>	<u>Lønn</u>	<u>Pensj.forpl.</u>	<u>Andre godtgj.</u>
----------------	-------------	---------------------	----------------------

Note

Antall årsverk i regnskapsåret

Virksomheten har hatt følgende antall årsverk:

15.00

Det er ikke gitt lån til ledende ansatte, aksjeeiere mv.

<u>Omløpsmidler</u>	<u>Startdato</u>	<u>Sluttdato</u>	<u>Endring</u>
---------------------	------------------	------------------	----------------

<u>Skattemessig fremf.undersk.</u>	<u>Startdato</u>	<u>Sluttdato</u>	<u>Endring</u>
------------------------------------	------------------	------------------	----------------

<u>Kortsiktig gjeld</u>	<u>Startdato</u>	<u>Sluttdato</u>	<u>Endring</u>
-------------------------	------------------	------------------	----------------



Til generalforsamlingen i Dr. Wiesener AS

Uavhengig revisors beretning

Konklusjon

Vi har revidert årsregnskapet for Dr. Wiesner AS som viser et underskudd på kr 376 460. Årsregnskapet består av balanse per 31. desember 2024, resultatregnskap for regnskapsåret avsluttet per denne datoen og noter til årsregnskapet, herunder et sammendrag av viktige regnskapsprinsipper.

Etter vår mening

- oppfyller årsregnskapet gjeldende lovkrav, og
- gir årsregnskapet et rettviseende bilde av selskapets finansielle stilling per 31. desember 2024 og av dets resultat for regnskapsåret avsluttet per denne datoen i samsvar med regnskapslovens regler og god regnskapsskikk i Norge.

Grunnlag for konklusjonen

Vi har gjennomført revisjonen i samsvar med International Standards on Auditing (ISA-ene). Våre oppgaver og plikter i henhold til disse standardene er beskrevet nedenfor under «Revisors oppgaver og plikter ved revisjonen av årsregnskapet». Vi er uavhengige av selskapet i samsvar med kravene i relevante lover og forskrifter i Norge og International Code of Ethics for Professional Accountants (inkludert internasjonale uavhengighetsstandarder) utstedt av International Ethics Standards Board for Accountants (IESBA-reglene), og vi har overholdt våre øvrige etiske forpliktelser i samsvar med disse kravene. Innhentet revisjonsbevis er etter vår vurdering tilstrekkelig og hensiktsmessig som grunnlag for vår konklusjon.

Usikkerhet vedrørende fortsatt drift

Vi gjør oppmerksom på note 10 som angir at selskapet har pådratt seg et tap på NOK 376 460 i regnskapsåret 2024, og at selskapets egenkapital per denne datoen er negativ med NOK 728 863. Som angitt i note 10, indikerer disse hendelsene eller forholdene og andre omstendigheter som er beskrevet i 10, at det foreligger en usikkerhet om selskapets evne til fortsatt drift dersom det ikke oppnås tilstrekkelig effekt av iverksatte tiltak. Dette forholdet har ingen betydning for vår konklusjon om årsregnskapet.

Ledelsens ansvar for årsregnskapet

Styret og daglig leder (ledelsen) er ansvarlig for å utarbeide årsregnskapet og for at det gir et rettviseende bilde i samsvar med regnskapslovens regler og god regnskapsskikk i Norge. Ledelsen er også ansvarlig for slik intern kontroll som den finner nødvendig for å kunne utarbeide et årsregnskap som ikke inneholder vesentlig feilinformasjon, verken som følge av misligheter eller utilsiktede feil.

Ved utarbeidelsen av årsregnskapet må ledelsen ta standpunkt til selskapets evne til fortsatt drift og opplyse om forhold av betydning for fortsatt drift. Forutsetningen om fortsatt drift skal legges til grunn for årsregnskapet så lenge det ikke er sannsynlig at virksomheten vil bli avviklet.

Revisors oppgaver og plikter ved revisjonen av årsregnskapet

Vårt mål er å oppnå betryggende sikkerhet for at årsregnskapet som helhet ikke inneholder vesentlig feilinformasjon, verken som følge av misligheter eller utilsiktede feil, og å avgi en revisjonsberetning som inneholder vår konklusjon. Betryggende sikkerhet er en høy grad av sikkerhet, men ingen garanti for at en revisjon utført i samsvar med ISA-ene, alltid vil avdekke vesentlig feilinformasjon. Feilinformasjon kan oppstå som følge av misligheter eller utilsiktede feil. Feilinformasjon er å anse som vesentlig dersom den enkeltvis eller samlet med rimelighet kan forventes å påvirke de økonomiske beslutningene som brukerne foretar på grunnlag av årsregnskapet.





ACCEPTOR

For videre beskrivelse av revisors oppgaver og plikter vises det til:
<https://revisorforeningen.no/revisjonsberetninger>.

Bergen, 11. april 2025

Acceptor Revisjon AS

Sturla Johnsen
statsautorisert revisor





Dr. Wiesener AS

Årsrapport for 2024

- Årsregnskap**
- Resultatregnskap**
- Balanse**
- Noter**

Revisjonsberetning



Dr. Wiesener AS

Resultatregnskap

	Note	2024	2023
Driftsinntekter			
Salgsinntekt		19 876 416	18 051 289
Annen driftsinntekt		0	7 452
Sum driftsinntekter		<u>19 876 416</u>	<u>18 058 741</u>
Driftskostnader			
Varekostnad		7 748 714	7 078 191
Lønnskostnad	2	9 253 419	7 644 387
Avskrivning	3	132 568	109 167
Annen driftskostnad		3 101 959	2 896 383
Sum driftskostnader		<u>20 236 660</u>	<u>17 728 128</u>
Driftsresultat		<u>-360 244</u>	<u>330 613</u>
Finansinntekter og finanskostnader			
Annen finansinntekt		45	30
Annen finanskostnad		16 261	31 999
Netto finansposter		<u>-16 216</u>	<u>-31 969</u>
Ordinært resultat før skattekostnad		<u>-376 460</u>	<u>298 644</u>
Årsresultat		<u>-376 460</u>	<u>298 644</u>
Overføringer og disponeringer			
Udekket tap	4	-376 460	298 644
Sum disponert		<u>-376 460</u>	<u>298 644</u>



Dr. Wiesener AS

Balanse pr. 31. desember

	Note	2024	2023
Anleggsmidler			
<i>Varige driftsmidler</i>			
Driftsløsøre, inventar, verktøy, kontormaskiner ol	3, 5	<u>367 069</u>	<u>468 947</u>
Sum varige driftsmidler		<u>367 069</u>	<u>468 947</u>
<i>Finansielle anleggsmidler</i>			
Investeringer i aksjer og andeler	6	<u>231 200</u>	<u>231 200</u>
Sum finansielle anleggsmidler		<u>231 200</u>	<u>231 200</u>
Sum anleggsmidler		<u>598 269</u>	<u>700 147</u>
Omløpsmidler			
Varer	5, 7	<u>274 311</u>	<u>221 156</u>
<i>Fordringer</i>			
Kundefordringer		7 887	61 957
Andre fordringer		<u>251 469</u>	<u>888 570</u>
Sum fordringer		<u>259 356</u>	<u>950 527</u>
Bankinnskudd, kontanter og lignende	8	<u>1 455 808</u>	<u>980 034</u>
Sum omløpsmidler		<u>1 989 475</u>	<u>2 151 717</u>
Sum eiendeler		<u>2 587 744</u>	<u>2 851 864</u>




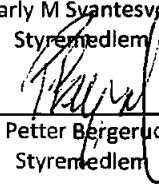
Dr. Wiesener AS


Balanse pr. 31. desember


	Note	2024	2023
Egenkapital			
<i>Innskutt egenkapital</i>			
Aksjekapital	4, 9	500 000	500 000
Annen innskutt egenkapital	4	-10 485	-10 485
Sum innskutt egenkapital		<u>489 515</u>	<u>489 515</u>
<i>Opptjent egenkapital</i>			
Annen egenkapital	4	-1 218 378	-841 918
Sum opptjent egenkapital		<u>-1 218 378</u>	<u>-841 918</u>
Sum egenkapital	10	<u>-728 863</u>	<u>-352 403</u>
Gjeld			
<i>Kortsiktig gjeld</i>			
Leverandørgjeld		245 233	615 211
Skyldige offentlige avgifter	8	1 227 140	961 994
Annen kortsiktig gjeld		1 844 234	1 627 062
Sum kortsiktig gjeld		<u>3 316 607</u>	<u>3 204 267</u>
Sum gjeld		<u>3 316 607</u>	<u>3 204 267</u>
Sum egenkapital og gjeld		<u>2 587 744</u>	<u>2 851 864</u>

31. desember 2024
Bergen, 11. april 2025


Carly M Svantesvold
Styremedlem


Petter Bergerud
Styremedlem


Rolf Nitter
Styreleder


Linn-Serene S Nitter
Styremedlem/Daglig leder



Dr. Wiesener AS

Noter til regnskapet for 2024

Note 1 - Regnskapsprinsipper

Årsregnskapet er satt opp i samsvar med regnskapslovens bestemmelser og god regnskapsskikk for små foretak.

Salgsinntekter

Inntektsføring ved salg av varer skjer på leveringstidspunktet. Tjenester inntektsføres i takt med utførelsen. Andelen av salgsinntekter som knytter seg til fremtidige serviceytelser balanseføres som uopptjent inntekt ved salget, og inntektsføres deretter i takt med levering av ytelsene.

Klassifisering og vurdering av balanseposter

Omløpsmidler og kortsiktig gjeld omfatter poster som forfaller til betaling innen ett år etter balansedagen, samt poster som knytter seg til varekretsløpet. Øvrige poster er klassifisert som anleggsmiddel/langsiktig gjeld.

Omløpsmidler vurderes til laveste av anskaffelseskost og virkelig verdi. Kortsiktig gjeld balanseføres til nominelt beløp på etableringstidspunktet.

Anleggsmidler vurderes til anskaffelseskost, men nedskrives til virkelig verdi ved verdifall som ikke forventes å være forbigående. Anleggsmidler med begrenset økonomisk levetid avskrives planmessig. Langsiktig gjeld balanseføres til nominelt beløp på etableringstidspunktet.

Fordringer

Kundefordringer og andre fordringer er oppført i balansen til pålydende etter fradrag for avsetning til forventet tap. Avsetning til tap gjøres på grunnlag av individuelle vurderinger av de enkelte fordringene. I tillegg gjøres det for øvrige kundefordringer en uspesifisert avsetning for å dekke antatt tap.

Varebeholdninger

Lager av innkjøpte varer er verdsatt til laveste av anskaffelseskost og virkelig verdi. Anskaffelseskost vurderes etter FIFO- prinsippet. Egentilvirkede ferdigvarer og varer under tilvirkning er vurdert til full tilvirkningskost. Det foretas nedskrivning for påregnelig ukurans.

Varige driftsmidler

Varige driftsmidler balanseføres og avskrives over driftsmidlets forventede økonomiske levetid. Direkte vedlikehold av driftsmidler kostnadsføres løpende under driftskostnader, mens påkostninger eller forbedringer tillegges driftsmidlets kostpris og avskrives i takt med driftsmidlet. Dersom gjenvinnbart beløp av driftsmiddelet er lavere enn balanseført verdi foretas nedskrivning til gjenvinnbart beløp. Gjenvinnbart beløp er det høyeste av netto salgsverdi og verdi i bruk. Verdi i bruk er nåverdien av de fremtidige kontantstrømmene som eiendelen vil generere.

Skatter

Skattekostnaden i resultatregnskapet omfatter både periodens betalbare skatt og endring i utsatt skatt. Utsatt skatt er beregnet med 22% på grunnlag av de midlertidige forskjeller som eksisterer mellom regnskapsmessige og skattemessige verdier, samt ligningsmessig underskudd til fremføring ved utgangen av regnskapsåret. Skatteøkende og skattereduserende midlertidige forskjeller som reverserer eller kan reversere i samme periode er utlignet og nettoført. Netto utsatt skattefordel balanseføres i den grad det er sannsynlig at denne kan bli nyttiggjort.

Bruk av estimater

Ledelsen har brukt estimater og forutsetninger som har påvirket resultatregnskapet og verdsettelsen av eiendeler og gjeld, samt usikre eiendeler og forpliktelser på balansedagen under utarbeidelsen av årsregnskapet i henhold til god regnskapsskikk.



Dr. Wiesener AS

Noter til regnskapet for 2024

Note 2 - Lønnskostnader, antall ansatte og lån til ansatte

Lønnskostnader	2024	2023
Lønninger	7 406 708	6 285 559
Arbeidsgiveravgift	1 169 216	984 145
Pensjonskostnader	578 549	307 222
Andre ytelser	98 946	67 462
Sum	<u>9 253 419</u>	<u>7 644 388</u>

Selskapet har i regnskapsåret sysselsatt totalt 15 årsverk.

Lån og sikkerhetsstillelse til ledende ansatte, tillitsvalgte og aksjeeiere mv.

Det er ikke gitt lån til ledende ansatte, aksjeeiere mv.

Note 3 - Varige driftsmidler

	Hjemmeside	Driftsløsøre, inventar, verktøy mm.	Sum
Anskaffelseskost 01.01.	45 750	1 539 335	1 585 085
Tilgang kjøpte driftsmidler	0	30 690	30 690
Anskaffelseskost 31.12.	<u>45 750</u>	<u>1 570 025</u>	<u>1 615 775</u>
Akk.avskrivning 31.12.	<u>-45 750</u>	<u>-1 202 956</u>	<u>-1 248 706</u>
Balanseført pr. 31.12.	<u>0</u>	<u>367 069</u>	<u>367 069</u>
Årets avskrivninger	0	132 568	132 568
Økonomisk levetid	5 år	5-10 år	
Avskrivningsplan	Lineær	Lineær	

Note 4 - Egenkapital

	Aksjekapital	Annen innskutt egenkapital	Annen egenkapital	Sum
Egenkapital 01.01.2024	500 000	-10 485	-841 918	-352 403
Årsresultat	0	0	-376 460	-376 460
Egenkapital 31.12.2024	<u>500 000</u>	<u>-10 485</u>	<u>-1 218 378</u>	<u>-728 863</u>



Dr. Wiesener AS

Noter til regnskapet for 2024

Note 5 - Pant og garantier

<i>Pantsikret gjeld</i>	2024	2023
Kassekreditt (limit NOK 200 000)	0	0

Selskapet hadde en ubenyttet trekkrettighet på kassekreditt med inntil NOK 200 000 pr 31.12.2024.

<i>Sikret i panteobjekt med bokførte verdier:</i>	2024	2023
Varelager (bergenset oppad til NOK 500 000)	274 311	221 156
Driftstilbehør (bergenset oppad til NOK 500 000)	367 069	468 947
Sum	<u>641 380</u>	<u>690 103</u>

Note 6 - Aksjer i andre selskaper

Selskap	Anskaff.kost	Bokført verdi
Dr. Wiesener AS	189 600	189 600
7 Fjell Bryggeri AS	11 600	11 600
Haandbryggeriet AS	30 000	30 000
Sum	<u>231 200</u>	<u>231 200</u>

Note 7 - Varer

	2024	2023
Innkjøpte varer for videresalg	274 311	221 156

Note 8 - Bankinnskudd

	2024
Bundne skattetrekkmidler utgjør	273 537

Note 9 - Aksjekapital og aksjonærinformasjon

Aksjekapitalen består av:

	Antall	Pålydende	Balanseført
Ordinære aksjer	500	1 000	500 000

Oversikt over aksjonærene i selskapet pr. 31.12:

	Ordinære aksjer	Eierandel	Stemmeandel
Carly Margrethe Svantesvold, Styremedlem	170	34 %	34 %
Rolf Nitter, Styrets leder	170	34 %	34 %
Karen-Anne Isachsen	75	15 %	15 %
Petter Bergerud, Styremedlem	50	10 %	10 %
Camilla Spurkeland	25	5 %	5 %
Linn-Serenne Svantesvold Nitter, Daglig leder, styremedlem	5	1 %	1 %
Magnus Svantesvold Nitter	5	1 %	1 %
Sum	<u>500</u>	<u>100 %</u>	<u>100 %</u>



Dr. Wiesener AS

Noter til regnskapet for 2024

Note 10 - Fortsatt drift

I 2022 og 2023 fikk selskapet et positivt resultat på MNOK 0,592 og MNOK 0,298, etter vanskelige år i 2020 og 2021 som følge av Covid 19. Selskapet har hatt en omsetningsvekst i 2023 på 24,5% og 10% i 2024. Selskapet har ett underskudd i 2024 på MNOK 0,376 og en negativ kontanstrøm på ca. MNOK 0,243. Egenkapital er negativ med MNOK 0,728.

Styret er seg sitt ansvar bevisst og har iverksatt inntektsskapende aktiviteter, samt økt fokus på å tilpasse kostnader til inntekter. Styret vurderer at selskapets egenkapital vil styrke seg igjennom 2025 gjennom positive resultater og at egenkapital vil gjenvinnes over tid. Selskapet dekker sine forpliktelser løpende. Årsregnskapet er satt opp under forutsetning om fortsatt drift og styret bekrefter at denne forutsetningen er tilstede.

Note 11 - Skatt

<i>Beregning av årets skattegrunnlag:</i>	2024	2023
Ordinært resultat før skattekostnad	-376 460	298 644
Permanente forskjeller	46 508	54 308
Endring i midlertidige forskjeller	19 646	-11 461
Alminnelig inntekt	-310 306	341 491
Anvendt fremførbart underskudd	0	-341 491
Årets skattegrunnlag	-310 306	0

<i>Oversikt over midlertidige forskjeller</i>	2024	2023
Driftsmidler inkl goodwill	-87 300	-67 633
Utestående fordringer	-10 805	-10 826
Sum	-98 105	-78 459
Akkumulert fremførbart underskudd før konsernbidrag	-645 918	-335 612
Netto midlertidige forskjeller pr 31.12	-744 023	-414 071
Forskjeller som ikke inngår i utsatt skatt/-skattefordel	-744 023	-414 071
Sum	0	0

Utsatt skattefordel er ikke balanserført i henhold til God Regnskapsskikk for små foretak.