



## ÅRSREGNSKAPET FOR REGNSKAPSÅRET 2023 - GENERELL INFORMASJON

### Enheten

Organisasjonsnummer: 922 332 541  
Organisasjonsform: Aksjeselskap  
Foretaksnavn: ØDEGÅRD MASKINUTLEIE AS  
Forretningsadresse: Rosenborgveien 11  
1630 GAMLE FREDRIKSTAD

### Regnskapsår

Årsregnskapets periode: 01.01.2023 - 31.12.2023

### Konsern

Morselskap i konsern: Nei

### Regnskapsregler

Regler for små foretak benyttet: Ja  
Benyttet ved utarbeidelsen av årsregnskapet til selskapet: Regnskapslovens alminnelige regler

### Årsregnskapet fastsatt av kompetent organ

Bekreftet av representant for selskapet: Erik Havna Ødegård  
Dato for fastsettelse av årsregnskapet: 03.05.2024

### Grunnlag for avgivelse

År 2023: Årsregnskapet er elektronisk innlevert  
År 2022: Tall er hentet fra elektronisk innlevert årsregnskap fra 2023

*Det er ikke krav til at årsregnskapet m.v. som sendes til Regnskapsregisteret er undertegnet. Kontrollen på at dette er utført ligger hos revisor/enhetens øverste organ. Sikkerheten ivaretas ved at innsender har rolle/rettighet for innsending av årsregnskapet via Altinn, og ved at det bekreftes at årsregnskapet er fastsatt av kompetent organ.*

Brønnøysundregistrene, 11.05.2025



### Resultatregnskap

Beløp i: NOK	Note	2023	2022
<b>RESULTATREGNSKAP</b>			
<b>Inntekter</b>			
Salgsinntekt		702 930	763 974
Annen driftsinntekt		4 449 500	3 892 588
<b>Sum inntekter</b>		<b>5 152 430</b>	<b>4 656 562</b>
<b>Kostnader</b>			
Avskrivning av driftsmidler og immaterielle eiendeler	3	2 172 524	1 574 735
Annen driftskostnad		2 539 804	2 246 897
<b>Sum kostnader</b>		<b>4 712 329</b>	<b>3 821 632</b>
<b>Driftsresultat</b>		<b>440 101</b>	<b>834 930</b>
<b>Finansinntekter og finanskostnader</b>			
Annen renteinntekt		10 523	7 429
<b>Sum finansinntekter</b>		<b>10 523</b>	<b>7 429</b>
Annen rentekostnad		213 959	98 113
<b>Sum finanskostnader</b>		<b>213 959</b>	<b>98 113</b>
<b>Netto finans</b>		<b>-203 436</b>	<b>-90 683</b>
<b>Ordinært resultat før skattekostnad</b>		<b>236 666</b>	<b>744 246</b>
Skattekostnad på resultat	4	52 067	163 734
<b>Ordinært resultat etter skattekostnad</b>		<b>184 599</b>	<b>580 512</b>
<b>Årsresultat</b>	5	<b>184 599</b>	<b>580 512</b>
<b>Årsresultat etter minoritetsinteresser</b>		<b>184 599</b>	<b>580 512</b>
<b>Totalresultat</b>		<b>184 599</b>	<b>580 512</b>
<b>Overføringer og disponeringer</b>			
Avsatt til annen egenkapital		184 599	580 512
<b>Sum overføringer og disponeringer</b>		<b>184 599</b>	<b>580 512</b>



## Balanse

Beløp i: NOK	Note	2023	2022
<b>BALANSE - EIENDELER</b>			
<b>Anleggsmidler</b>			
<b>Immaterielle eiendeler</b>			
<b>Varige driftsmidler</b>			
Maskiner og anlegg	3	7 570 396	6 196 110
Driftsløsøre, inventar o.a. utstyr	3	404 027	358 674
<b>Sum varige driftsmidler</b>	3	<b>7 974 423</b>	<b>6 554 784</b>
<b>Finansielle anleggsmidler</b>			
Andre langsiktige fordringer		72 434	143 633
<b>Sum finansielle anleggsmidler</b>		<b>72 434</b>	<b>143 633</b>
<b>Sum anleggsmidler</b>		<b>8 046 857</b>	<b>6 698 417</b>
<b>Omløpsmidler</b>			
<b>Varer</b>			
<b>Fordringer</b>			
Andre kortsiktige fordringer		155 128	32 692
Konsernfordringer		2 053 623	1 540 260
<b>Sum fordringer</b>		<b>2 208 751</b>	<b>1 572 952</b>
<b>Sum omløpsmidler</b>		<b>2 208 751</b>	<b>1 572 952</b>
<b>SUM EIENDELER</b>		<b>10 255 608</b>	<b>8 271 370</b>
<b>BALANSE - EGENKAPITAL OG GJELD</b>			
<b>Egenkapital</b>			
<b>Innskutt egenkapital</b>			
Aksjekapital	6	30 000	30 000
<b>Sum innskutt egenkapital</b>		<b>30 000</b>	<b>30 000</b>
<b>Opptjent egenkapital</b>			



## Balanse

<b>Beløp i: NOK</b>	<b>Note</b>	<b>2023</b>	<b>2022</b>
Annen egenkapital		988 760	804 161
<b>Sum opptjent egenkapital</b>		<b>988 760</b>	<b>804 161</b>
<b>Sum egenkapital</b>	5	<b>1 018 760</b>	<b>834 161</b>
<b>Gjeld</b>			
<b>Langsiktig gjeld</b>			
Utsatt skatt	4	266 253	233 220
<b>Sum avsetninger for forpliktelser</b>		<b>266 253</b>	<b>233 220</b>
<b>Annen langsiktig gjeld</b>			
Gjeld til kredittinstitusjoner		4 769 782	3 060 529
Langsiktig konserngjeld		3 623 634	3 623 634
<b>Sum annen langsiktig gjeld</b>		<b>8 393 416</b>	<b>6 684 163</b>
<b>Sum langsiktig gjeld</b>		<b>8 659 669</b>	<b>6 917 383</b>
<b>Kortsiktig gjeld</b>			
Leverandørgjeld		421 639	462 148
Betalbar skatt	4	19 034	
Skyldig offentlige avgifter		48 889	55 218
Kortsiktig konserngjeld		86 783	
Annen kortsiktig gjeld		834	2 459
<b>Sum kortsiktig gjeld</b>		<b>577 179</b>	<b>519 825</b>
<b>Sum gjeld</b>		<b>9 236 848</b>	<b>7 437 208</b>
<b>SUM EGENKAPITAL OG GJELD</b>		<b>10 255 608</b>	<b>8 271 370</b>



## Brønnøysundregistrene

### ÅRSREGNSKAP FOR REGNSKAPSÅRET 2023 - GENERELL INFORMASJON

Journalnummer: 2024 412969

#### Enheten

Organisasjonsnummer: 922 332 541  
Organisasjonsform: Aksjeselskap  
Foretaksnavn: ØDEGÅRD MASKINUTLEIE AS  
Forretningsadresse: Rosenborgveien 11  
1630 GAMLE FREDRIKSTAD

#### Regnskapsår

Årsregnskapets periode: 01.01.2023 - 31.12.2023

#### Konsern

Morselskap i konsern: Nei

#### Regnskapsregler

Regler for små foretak benyttet: Ja  
Benyttet ved utarbeidelsen av  
årsregnskapet til selskapet: Regnskapslovens alminnelige regler

#### Årsregnskapet fastsatt av kompetent organ

Bekreftet av representant for selskapet: Erik Havna Ødegård  
Dato for fastsettelse av årsregnskapet: 03.05.2024

#### Revisjon

Selskapet har besluttet at årsregnskapet  
ikke skal revideres: Ja  
Årsregnskapet er utarbeidet av ekstern  
autorisert regnskapsfører: Ja

#### Grunnlag for avgivelse

År 2023: Årsregnskap er elektronisk innlevert.  
År 2022: Tall er hentet fra elektronisk innlevert årsregnskap fra 2023.

*Det er ikke krav til at årsregnskapet m.v. som sendes til Regnskapsregisteret er undertegnet. Kontrollen på at dette er utført ligger hos revisor/enhetens øverste organ. Sikkerheten ivaretas ved at innsender har rolle/rettighet for innsending av årsregnskapet via Altinn, og ved at det bekreftes at årsregnskapet er fastsatt av kompetent organ.*

Brønnøysundregistrene, 14.05.2024



Organisasjonsnr: 922 332 541  
ØDEGÅRD MASKINUTLEIE AS

## RESULTATREGNSKAP

Beløp i: NOK	Note	2023	2022
<b>RESULTATREGNSKAP</b>			
<b>Inntekter</b>			
Salgsinntekt		702 930	763 974
Annen driftsinntekt		4 449 500	3 892 588
<b>Sum inntekter</b>		<b>5 152 430</b>	<b>4 656 562</b>
<b>Kostnader</b>			
Avskrivning av driftsmidler og immaterielle eiendeler	3	2 172 524	1 574 735
Annen driftskostnad		2 539 804	2 246 897
<b>Sum kostnader</b>		<b>4 712 329</b>	<b>3 821 632</b>
<b>Driftsresultat</b>		<b>440 101</b>	<b>834 930</b>
<b>Finansinntekter og finanskostnader</b>			
Annen renteinntekt		10 523	7 429
<b>Sum finansinntekter</b>		<b>10 523</b>	<b>7 429</b>
Annen rentekostnad		213 959	98 113
<b>Sum finanskostnader</b>		<b>213 959</b>	<b>98 113</b>
<b>Netto finans</b>		<b>-203 436</b>	<b>-90 683</b>
<b>Ordinært resultat før skattekostnad</b>			
Skattekostnad på resultat	4	236 666	744 246
<b>Ordinært resultat etter skattekostnad</b>		<b>52 067</b>	<b>163 734</b>
<b>Årsresultat</b>	5	<b>184 599</b>	<b>580 512</b>
<b>Årsresultat etter minoritetsinteresser</b>		<b>184 599</b>	<b>580 512</b>
<b>Totalresultat</b>		<b>184 599</b>	<b>580 512</b>
<b>Overføringer og disponeringer</b>			
Avsatt til annen egenkapital		184 599	580 512
<b>Sum overføringer og disponeringer</b>		<b>184 599</b>	<b>580 512</b>





<b>Sum avsetninger for forpliktelser</b>	<b>266 253</b>	<b>233 220</b>
<b>Annen langsiktig gjeld</b>		
Gjeld til kredittinstitusjoner	4 769 782	3 060 529
Langsiktig konserngjeld	3 623 634	3 623 634
<b>Sum annen langsiktig gjeld</b>	<b>8 393 416</b>	<b>6 684 163</b>
<b>Sum langsiktig gjeld</b>	<b>8 659 669</b>	<b>6 917 383</b>
<b>Kortsiktig gjeld</b>		
Leverandørgjeld	421 639	462 148
Betalbar skatt	19 034	
Skyldig offentlige avgifter	48 889	55 218
Kortsiktig konserngjeld	86 783	
Annen kortsiktig gjeld	834	2 459
<b>Sum kortsiktig gjeld</b>	<b>577 179</b>	<b>519 825</b>
<b>Sum gjeld</b>	<b>9 236 848</b>	<b>7 437 208</b>
<b>SUM EGENKAPITAL OG GJELD</b>	<b>10 255 608</b>	<b>8 271 370</b>



Organisasjonsnr: 922 332 541  
ØDEGÅRD MASKINUTLEIE AS

NOTEOPPLYSNINGER - SELSKAP - alle poster oppgitt i hele tall

## Note

Antall årsverk i regnskapsåret  
0.00

Sum Beløp

Balanseført verdi 31.12. Varige driftsmidler Immaterielle eiend.

## Konsernregnskap

Morselskapet sitt navn

Forretningskontor for morselskapet

## Begrunnelse for at datterselskap er utelatt fra konsolideringen

Samlet beløp - tilknyttet selskap Årets Fjorårets

Samlet beløp - foretak i samme konsern Årets Fjorårets

Samlet beløp - foretak i samme konsern Årets Fjorårets

Samlet beløp - felles kontrollert virksomhet Årets Fjorårets

Pantstillelse Beløp

Beholdning av egne aksjer Antall Pålydende Andel av aksjek.



	BankID Signing Øystein Havna Ødegård 2024-04-30
	BankID Signing Erik Havna Ødegård 2024-05-02
	BankID Signing Tor Espen Havna Ødegård 2024-05-03



# Årsregnskap 2023

## Ødegård Maskinutleie AS

Resultatregnskap  
Balanse  
Noter til regnskapet



Org.nr.: 922 332 541



## RESULTATREGNSKAP

### ØDEGÅRD MASKINUTLEIE AS

DRIFTSINNEKTER OG DRIFTSKOSTNADER	Note	2023	2022
Salgsinntekt		702 930	763 974
Annen driftsinntekt		4 449 500	3 892 588
<b>Sum driftsinntekter</b>		<b>5 152 430</b>	<b>4 656 562</b>
Avskrivning av driftsmidler og immaterielle eiendeler	3	2 172 524	1 574 735
Annen driftskostnad		2 539 804	2 246 897
<b>Sum driftskostnader</b>		<b>4 712 329</b>	<b>3 821 632</b>
<b>Driftsresultat</b>		<b>440 101</b>	<b>834 930</b>
<b>FINANSINNEKTER OG FINANSKOSTNADER</b>			
Annen renteinntekt		10 523	7 429
Annen rentekostnad		213 959	98 113
<b>Resultat av finansposter</b>		<b>-203 436</b>	<b>-90 683</b>
Resultat før skattekostnad		236 666	744 246
Skattekostnad på resultat	4	52 067	163 734
<b>Resultat</b>		<b>184 599</b>	<b>580 512</b>
<b>EKSTRAORDINÆRE INNTEKTER OG KOSTNADER</b>			
<b>Årsresultat</b>	5	<b>184 599</b>	<b>580 512</b>
<b>OVERFØRINGER</b>			
Avsatt til annen egenkapital		184 599	580 512
<b>Sum overføringer</b>		<b>184 599</b>	<b>580 512</b>



BankID Signing  
Øystein Havna Ødegård  
2024-04-30

BankID Signing  
Erik Havna Ødegård  
2024-05-02

BankID Signing  
Tor Espen Havna Ødegård  
2024-05-03

## BALANSE

### ØDEGÅRD MASKINUTLEIE AS

EIENDELER	Note	2023	2022
<b>ANLEGGSMIDLER</b>			
<b>IMMATERIELLE EIENDELER</b>			
<b>VARIGE DRIFTSMIDLER</b>			
Maskiner og anlegg	3	7 570 396	6 196 110
Driftsløsøre, inventar o.a. utstyr	3	404 027	358 674
<b>Sum varige driftsmidler</b>	<b>3</b>	<b>7 974 423</b>	<b>6 554 784</b>
<b>FINANSIELLE ANLEGGSMIDLER</b>			
Andre langsiktige fordringer		72 434	143 633
<b>Sum finansielle anleggsmidler</b>		<b>72 434</b>	<b>143 633</b>
<b>Sum anleggsmidler</b>		<b>8 046 857</b>	<b>6 698 417</b>
<b>OMLØPSMIDLER</b>			
<b>FORDRINGER</b>			
Kundefordringer konsern		2 053 623	507 013
Andre kortsiktige fordringer		155 128	32 692
Konsernfordringer		0	1 033 247
<b>Sum fordringer</b>		<b>2 208 751</b>	<b>1 572 952</b>
<b>INVESTERINGER</b>			
<b>Sum omløpsmidler</b>		<b>2 208 751</b>	<b>1 572 952</b>
<b>Sum eiendeler</b>		<b>10 255 608</b>	<b>8 271 370</b>



<b>BALANSE</b>			
<b>ØDEGÅRD MASKINUTLEIE AS</b>			
<b>EGENKAPITAL OG GJELD</b>	<b>Note</b>	<b>2023</b>	<b>2022</b>
<b>EGENKAPITAL</b>			
<b>INNSKUTT EGENKAPITAL</b>			
Aksjekapital	6	30 000	30 000
<b>Sum innskutt egenkapital</b>		<b>30 000</b>	<b>30 000</b>
<b>OPPTJENT EGENKAPITAL</b>			
Annen egenkapital		988 760	804 161
<b>Sum opptjent egenkapital</b>		<b>988 760</b>	<b>804 161</b>
<b>Sum egenkapital</b>	<b>5</b>	<b>1 018 760</b>	<b>834 161</b>
<b>GJELD</b>			
<b>AVSETNING FOR FORPLIKTELSE</b>			
Utsatt skatt	4	266 253	233 220
<b>Sum avsetning for forpliktelser</b>		<b>266 253</b>	<b>233 220</b>
<b>ANNEN LANGSIKTIG GJELD</b>			
Gjeld til kredittinstitusjoner		4 769 782	3 060 529
Langsiktig konserngjeld		3 623 634	3 623 634
<b>Sum annen langsiktig gjeld</b>		<b>8 393 416</b>	<b>6 684 163</b>
<b>KORTSIKTIG GJELD</b>			
Leverandørgjeld		421 639	462 148
Betalbar skatt	4	19 034	0
Skyldig offentlige avgifter		48 889	55 218
Konserngjeld		86 783	0
Annen kortsiktig gjeld		834	2 459
<b>Sum kortsiktig gjeld</b>		<b>577 179</b>	<b>519 825</b>
<b>Sum gjeld</b>		<b>9 236 848</b>	<b>7 437 208</b>
<b>Sum egenkapital og gjeld</b>		<b>10 255 608</b>	<b>8 271 370</b>

Gamle Fredrikstad  
Styret i Ødegård Maskinutleie AS

Erik Havna Ødegård  
styreleder

Øystein Havna Ødegård  
styremedlem

Tor Espen Havna Ødegård  
styremedlem



## Regnskapsprinsipper

Årsregnskapet er satt opp i samsvar med regnskapsloven og NRS 8 - God regnskapskikk fo



## DRIFTSINNTEKTER

Inntektsføring ved salg av varer skjer på leveringstidspunktet. Tjenester inntektsføres etter hvert som de leveres.

## SKATT

Skattekostnaden i resultatregnskapet omfatter både periodens betalbare skatt og endring i utsatt skatt. Utsatt skatt er beregnet med 22 % på grunnlag av de midlertidige forskjeller som eksisterer mellom regnskapsmessige og skattemessige verdier, samt ligningsmessig underskudd til fremføring ved utgangen av regnskapsåret. Skatteøkende og skattereduserende midlertidige forskjeller som reverserer eller kan reverseres i samme periode er utlignet og nettoført.

## KLASSIFISERING OG VURDERING AV ANLEGGSMIDLER

Anleggsmidler omfatter eiendeler bestemt til varig eie og bruk. Anleggsmidler er vurdert til anskaffelseskost. Varige driftsmidler balanseføres og avskrives over driftsmidlets økonomiske levetid.

## KLASSIFISERING OG VURDERING AV OMLØPSMIDLER

Omløpsmidler og kortsiktig gjeld omfatter normalt poster som forfaller til betaling innen ett år etter balansedagen, samt poster som knytter seg til varekretsløpet. Omløpsmidler vurderes til laveste verdi av anskaffelseskost og virkelig verdi.

## FORDRINGER

Kundefordringer og andre fordringer oppføres til pålydende etter fradrag for avsetning til forventet tap. Avsetning til tap gjøres på grunnlag av en individuell vurdering av de enkelte fordringene.

## Note 1 Lønnskostnader og antall årsverk

### LØNSKOSTNADER

	2023	2022
Sum	0	0

Selskapet har i 2023 sysselsatt 0 årsverk.

## Note 2 Konsern, tilknyttet selskap mv.

### Konsernregnskap


Ødegård Maskinutleie AS er datterselskap til Brødrene Ødegård Holding AS som har forretningskontor i GAMLE FREDRIKSTAD, Norge. Brødrene Ødegård Holding AS utarbeider konsernregnskap der Ødegård Maskinutleie AS inngår i konsolideringen.




## Note 3 Anleggsmidler

	<b>Maskiner og anlegg</b>	
Anskaffelseskost pr. 01.01.23	9 060 846	9 060 846
+ Tilgang kjøpte driftsmidler	3 592 163	3 592 163
= <b>Anskaffelseskost 31.12.23</b>	<b>12 653 009</b>	<b>12 653 009</b>
Akkumulerte avskrivninger 31.12.23	4 678 586	4 678 586
= <b>Bokført verdi 31.12.23</b>	<b>7 974 423</b>	<b>7 974 423</b>
Årets ordinære avskrivninger	2 172 532	2 172 532
Økonomisk levetid	0-5 år	

 BankID Signing  
Øystein Havna Ødegård  
2024-04-30

 BankID Signing  
Erik Havna Ødegård  
2024-05-02

 BankID Signing  
Tor Espen Havna Ødegård  
2024-05-03

## Note 4 Skatt

<b>Årets skattekostnad</b>	<b>2023</b>	<b>2022</b>
Resultatført skatt på ordinært resultat:		
Betalbar skatt	19 034	0
Endring i utsatt skatt	33 033	163 734
<b>Skattekostnad ordinært resultat</b>	<b>52 067</b>	<b>163 734</b>
Skattepliktig inntekt:		
Resultat før skatt	236 666	744 246
Permanente forskjeller	0	0
Endring i midlertidige forskjeller	358 013	-782 246
Anvendelse av fremførbart underskudd	-508 162	0
<b>Skattepliktig inntekt</b>	<b>86 517</b>	<b>-37 999</b>
Betalbar skatt i balansen:		
Betalbar skatt på årets resultat	19 034	0
<b>Sum betalbar skatt i balansen</b>	<b>19 034</b>	<b>0</b>


Skatteeffekten av midlertidige forskjeller som har gitt opphav til utsatt skatt og utsatte skattefordeler, spesifisert på typer av midlertidige forskjeller


	<b>2023</b>	<b>2022</b>	<b>Endring</b>
Varige driftsmidler	1 210 241	1 568 255	358 013
<b>Sum</b>	<b>1 210 241</b>	<b>1 568 255</b>	<b>358 013</b>
Akkumulert fremførbart underskudd	0	-508 162	-508 162
<b>Grunnlag for utsatt skatt</b>	<b>1 210 241</b>	<b>1 060 092</b>	<b>-150 149</b>
<b>Utsatt skatt (22 %)</b>	<b>266 253</b>	<b>233 220</b>	<b>-33 033</b>




## Note 5 Egenkapital

	Aksjekapital	Overkurs	Annen Innskutt egenkapital	Annen egenkapital	
Pr. 31.12.2022	30 000	0	0	804 161	834 161
Årets resultat				184 599	184 599
<b>Pr 31.12.2023</b>	<b>30 000</b>	<b>0</b>	<b>0</b>	<b>988 760</b>	<b>1 018 760</b>

 BankID Signing  
Øystein Havna Ødegård  
2024-04-30

 BankID Signing  
Erik Havna Ødegård  
2024-05-02

 BankID Signing  
Tor Espen Havna Ødegård  
2024-05-03

## Note 6 Aksjonærer

### AKSJEKAPITALEN I ØDEGÅRD MASKINUTLEIE AS PR. 31.12 BESTÅR AV:

	Antall	Pålydende	Bokført
Ordinære aksjer	100	300,0	30 000
<b>Sum</b>	<b>100</b>		<b>30 000</b>

### EIERSTRUKTUR

De største aksjonærene i % pr. 31.12 var:

	Ordinære	Eierandel	Stemmeandel
Brødrene Ødegård Holding AS	100	100,0	100,0