



ÅRSREGNSKAPET FOR REGNSKAPSÅRET 2020 - GENERELL INFORMASJON

Enheten

Organisasjonsnummer: 921 795 750
Organisasjonsform: Aksjeselskap
Foretaksnavn: JOHS. HANSEN REDERI AS
Forretningsadresse: Sandviksveien 163
1337 SANDVIKA

Regnskapsår

Årsregnskapets periode: 01.01.2020 - 31.12.2020

Konsern

Morselskap i konsern: Ja
Konsernregnskap lagt ved: Nei

Regnskapsregler

Regler for små foretak benyttet: Ja
Benyttet ved utarbeidelsen av årsregnskapet til selskapet: Regnskapslovens alminnelige regler

Årsregnskapet fastsatt av kompetent organ

Bekreftet av representant for selskapet: Per Arnoldsen
Dato for fastsettelse av årsregnskapet: 17.06.2021

Grunnlag for avgivelse

År 2020: Årsregnskapet er elektronisk innlevert
År 2019: Tall er hentet fra elektronisk innlevert årsregnskap fra 2020

Det er ikke krav til at årsregnskapet m.v. som sendes til Regnskapsregisteret er undertegnet. Kontrollen på at dette er utført ligger hos revisor/enhetens øverste organ. Sikkerheten ivaretas ved at innsender har rolle/rettighet for innsending av årsregnskapet via Altinn, og ved at det bekreftes at årsregnskapet er fastsatt av kompetent organ.

Brønnøysundregistrene, 21.07.2022



Resultatregnskap

Beløp i: NOK	Note	2020	2019
RESULTATREGNSKAP			
Inntekter			
Salgsinntekt	1	6 117 200	6 062 200
Sum inntekter		6 117 200	6 062 200
Kostnader			
Lønnskostnad	1, 2, 13	34 351 651	13 000 140
Avskrivning på driftsmidler	3	448 850	474 501
Annen driftskostnad	9	2 353 202	2 507 068
Sum kostnader		37 153 703	15 981 709
Driftsresultat		-31 036 503	-9 919 509
Finansinntekter og finanskostnader			
Renteinntekt fra foretak i samme konsern		1 799 156	1 722 531
Annen renteinntekt		475 971	1 421 021
Annen finansinntekt		27 814 014	75 197 807
Sum finansinntekter		30 089 141	78 341 358
Reversering nedskrivning andre finansielle anleggsmidler			-516 956
Nedskrivning av finansielle eiendeler		20 437 403	12 718 600
Rentekostnad til foretak i samme konsern		2 227 270	2 719 304
Annen rentekostnad		1 057	15 846
Annen finanskostnad		1 337 374	472 906
Sum finanskostnader		24 003 105	15 409 699
Netto finans		6 086 036	62 931 659
Ordinært resultat før skattekostnad		-24 950 467	53 012 150
Skattekostnad på ordinært resultat	10	-4 903 770	-684 309
Ordinært resultat etter skattekostnad		-20 046 697	53 696 459
Årsresultat		-20 046 697	53 696 459
Årsresultat etter minoritetsinteresser		-20 046 697	53 696 459



Resultatregnskap

Beløp i: NOK	Note	2020	2019
Totalresultat		-20 046 697	53 696 459
Overføringer og disponeringer			
Overført til annen egenkapital			53 696 459
Overført fra annen egenkapital		-20 046 697	
Sum overføringer og disponeringer		-20 046 697	53 696 459



Balanse

Beløp i: NOK	Note	2020	2019
BALANSE - EIENDELER			
Anleggsmidler			
Immaterielle eiendeler			
Utsatt skattefordel	10	8 145 230	4 236 038
Sum immaterielle eiendeler		8 145 230	4 236 038
Varige driftsmidler			
Driftsløsøre, inventar o.a. utstyr	3	1 051 668	1 500 518
Sum varige driftsmidler		1 051 668	1 500 518
Finansielle anleggsmidler			
Investering i datterselskap	4	101 334	101 334
Investering i annet foretak i samme konsern	4		
Investeringer i tilknyttet selskap	4	34 202 830	15 497 262
Investeringer i aksjer og andeler	5	205 266 885	245 911 230
Andre langsiktige fordringer	6	6 841 452	5 799 342
Sum finansielle anleggsmidler		246 412 501	267 309 168
Sum anleggsmidler		255 609 400	273 045 724
Omløpsmidler			
Varer			
Fordringer			
Andre kortsiktige fordringer		536 860	98 682
Krav på innbetaling av selskapskapital		95 433 236	86 730 475
Sum fordringer		95 970 096	86 829 157
Investeringer			
Markedsbaserte aksjer	1	19 446 549	14 446 549
Markedsbaserte obligasjoner	1	6 573 517	6 868 517
Sum investeringer		26 020 066	21 315 066
Bankinnskudd, kontanter og lignende			
Bankinnskudd, kontanter o.l.	12	23 201 064	9 473 863
Sum bankinnskudd, kontanter og lignende		23 201 064	9 473 863



Balanse

Beløp i: NOK	Note	2020	2019
Sum omløpsmidler		145 191 227	117 618 086
SUM EIENDELER		400 800 626	390 663 810
BALANSE - EGENKAPITAL OG GJELD			
Egenkapital			
Innskutt egenkapital			
Aksjekapital	8	1 653 000	1 653 000
Overkurs		165 300	165 300
Annen innskutt egenkapital		54 135 936	49 986 232
Sum innskutt egenkapital		55 954 236	51 804 532
Opptjent egenkapital			
Annen egenkapital		176 689 018	196 735 715
Sum opptjent egenkapital		176 689 018	196 735 715
Sum egenkapital	11	232 643 254	248 540 247
Gjeld			
Langsiktig gjeld			
Pensjonsforpliktelser	13	35 334 337	13 556 800
Utsatt skatt	10		
Sum avsetninger for forpliktelser		35 334 337	13 556 800
Annen langsiktig gjeld			
Gjeld til kredittinstitusjoner	7		
Sum langsiktig gjeld		35 334 337	13 556 800
Kortsiktig gjeld			
Leverandørgjeld		360 458	32 545
Betalbar skatt	10	175 851	
Skyldige offentlige avgifter		669 281	683 579
Gjeld til konsernselskaper		109 886 519	98 111 094
Annen kortsiktig gjeld		21 730 926	29 739 545
Sum kortsiktig gjeld		132 823 035	128 566 764



Balanse

Beløp i: NOK	Note	2020	2019
Sum gjeld		168 157 372	142 123 564
SUM EGENKAPITAL OG GJELD		400 800 626	390 663 810



Brønnøysundregistrene

ÅRSREGNSKAP FOR REGNSKAPSÅRET 2020 - GENERELL INFORMASJON

Journalnummer: 2021 634046

Enheten

Organisasjonsnummer: 921 795 750
Organisasjonsform: Aksjeselskap
Foretaksnavn: JOHS. HANSEN REDERI AS
Forretningsadresse: Sandviksveien 163
1337 SANDVIKA

Regnskapsår

Årsregnskapets periode: 01.01.2020 - 31.12.2020

Konsern

Morselskap i konsern: Ja
Konsernregnskap lagt ved: Nei

Regnskapsregler

Regler for små foretak benyttet: Ja
Benyttet ved utarbeidelsen av
årsregnskapet til selskapet: Regnskapslovens alminnelige regler

Årsregnskapet fastsatt av kompetent organ

Bekreftet av representant for selskapet: Per Arnoldsen
Dato for fastsettelse av årsregnskapet: 17.06.2021

Grunnlag for avgivelse

År 2020: Årsregnskap er elektronisk innlevert.
År 2019: Tall er hentet fra elektronisk innlevert årsregnskap fra 2020.

Det er ikke krav til at årsregnskapet m.v. som sendes til Regnskapsregisteret er undertegnet. Kontrollen på at dette er utført ligger hos revisor/enhetens øverste organ. Sikkerheten ivaretas ved at innsender har rolle/rettighet for innsending av årsregnskapet via Altinn, og ved at det bekreftes at årsregnskapet er fastsatt av kompetent organ.

Brønnøysundregistrene, 21.08.2021



Organisasjonsnr: 921 795 750
JOHS. HANSEN REDERI AS

RESULTATREGNSKAP

Beløp i: NOK	Note	2020	2019
RESULTATREGNSKAP			
Inntekter			
Salgsinntekt	1	6 117 200	6 062 200
Sum inntekter		6 117 200	6 062 200
Kostnader			
Lønnskostnad	1, 2, 13	34 351 651	13 000 140
Avskrivning på driftsmidler	3	448 850	474 501
Annen driftskostnad	9	2 353 202	2 507 068
Sum kostnader		37 153 703	15 981 709
Driftsresultat		-31 036 503	-9 919 509
Finansinntekter og finanskostnader			
Renteinntekt fra foretak i samme konsern		1 799 156	1 722 531
Annen renteinntekt		475 971	1 421 021
Annen finansinntekt		27 814 014	75 197 807
Sum finansinntekter		30 089 141	78 341 358
Reversering nedskrivning andre finansielle anleggsmidler			-516 956
Nedskrivning av finansielle eiendeler		20 437 403	12 718 600
Rentekostnad til foretak i samme konsern		2 227 270	2 719 304
Annen rentekostnad		1 057	15 846
Annen finanskostnad		1 337 374	472 906
Sum finanskostnader		24 003 105	15 409 699
Netto finans		6 086 036	62 931 659
Ordinært resultat før skattekostnad		-24 950 467	53 012 150
Skattekostnad på ordinært resultat	10	-4 903 770	-684 309
Ordinært resultat etter skattekostnad		-20 046 697	53 696 459
Årsresultat		-20 046 697	53 696 459
Årsresultat etter minoritetsinteresser		-20 046 697	53 696 459
Totalresultat		-20 046 697	53 696 459
Overføringer og disponeringer			



Overført til annen egenkapital		53 696 459
Overført fra annen egenkapital	-20 046 697	
Sum overføringer og disponeringer	-20 046 697	53 696 459



Organisasjonsnr: 921 795 750
JOHS. HANSEN REDERI AS

BALANSE

Beløp i: NOK	Note	2020	2019
BALANSE - EIENDELER			
Anleggsmidler			
Immaterielle eiendeler			
Utsatt skattefordel	10	8 145 230	4 236 038
Sum immaterielle eiendeler		8 145 230	4 236 038
Varige driftsmidler			
Driftsløsøre, inventar o. a. utstyr			
	3	1 051 668	1 500 518
Sum varige driftsmidler		1 051 668	1 500 518
Finansielle anleggsmidler			
Investering i datterselskap	4	101 334	101 334
Investering i annet foretak i samme konsern	4		
Investeringer i tilknyttet selskap	4	34 202 830	15 497 262
Investeringer i aksjer og andeler	5	205 266 885	245 911 230
Andre langsiktige fordringer	6	6 841 452	5 799 342
Sum finansielle anleggsmidler		246 412 501	267 309 168
Sum anleggsmidler		255 609 400	273 045 724
Omløpsmidler			
Varer			
Fordringer			
Andre kortsiktige fordringer			
		536 860	98 682
Krav på innbetaling av selskapskapital		95 433 236	86 730 475
Sum fordringer		95 970 096	86 829 157
Investeringer			
Markedsbaserte aksjer	1	19 446 549	14 446 549
Markedsbaserte obligasjoner	1	6 573 517	6 868 517
Sum investeringer		26 020 066	21 315 066
Bankinnskudd, kontanter og lignende			
Bankinnskudd, kontanter o. l.			
	12	23 201 064	9 473 863
Sum bankinnskudd, kontanter og lignende		23 201 064	9 473 863
Sum omløpsmidler		145 191 227	117 618 086



SUM EIENDELER		400 800 626	390 663 810
BALANSE - EGENKAPITAL OG GJELD			
Egenkapital			
Innskutt egenkapital			
Aksjekapital	8	1 653 000	1 653 000
Overkurs		165 300	165 300
Annen innskutt egenkapital		54 135 936	49 986 232
Sum innskutt egenkapital		55 954 236	51 804 532
Opptjent egenkapital			
Annen egenkapital		176 689 018	196 735 715
Sum opptjent egenkapital		176 689 018	196 735 715
Sum egenkapital	11	232 643 254	248 540 247
Gjeld			
Langsiktig gjeld			
Pensjonsforpliktelser	13	35 334 337	13 556 800
Utsatt skatt	10		
Sum avsetninger for forpliktelser		35 334 337	13 556 800
Annen langsiktig gjeld			
Gjeld til kredittinstitusjoner	7		
Sum langsiktig gjeld		35 334 337	13 556 800
Kortsiktig gjeld			
Leverandørgjeld		360 458	32 545
Betalbar skatt	10	175 851	
Skyldige offentlige avgifter		669 281	683 579
Gjeld til konsernselskaper		109 886 519	98 111 094
Annen kortsiktig gjeld		21 730 926	29 739 545
Sum kortsiktig gjeld		132 823 035	128 566 764
Sum gjeld		168 157 372	142 123 564
SUM EGENKAPITAL OG GJELD		400 800 626	390 663 810



Organisasjonsnr: 921 795 750
JOHS. HANSEN REDERI AS

NOTEOPPLYSNINGER - SELSKAP - alle poster oppgitt i hele tall

Note

Antall årsverk i regnskapsåret

Virksomheten har hatt følgende antall årsverk:
4.00



Årsregnskap

2020

Johs. Hansen Rederi AS

Organisasjonsnummer: 921795750



Johs. Hansen Rederi AS			
Resultatregnskap			
	Note	2020	2019
Driftsinntekter og driftskostnader			
Salgsinntekt	1	6 117 200	6 062 200
Sum driftsinntekter		6 117 200	6 062 200
Lønnskostnad	1, 2, 13	34 351 651	13 000 140
Avskrivning på driftsmidler	3	448 850	474 501
Annen driftskostnad	9	2 353 202	2 507 068
Sum driftskostnader		37 153 703	15 981 709
Driftsresultat		-31 036 503	-9 919 509
Finansinntekter og finanskostnader			
Renteinntekt fra foretak i samme konsern		1 799 156	1 722 531
Annen renteinntekt		475 971	1 421 021
Annen finansinntekt		27 814 014	75 197 807
Reversering nedskrivning andre finansielle anleggsmidler		0	516 956
Nedskrivning av finansielle eiendeler		20 437 403	12 718 600
Rentekostnad til foretak i samme konsern		2 227 270	2 719 304
Annen rentekostnad		1 057	15 846
Annen finanskostnad		1 337 374	472 906
Resultat av finansposter		6 086 036	62 931 659
Ordinært resultat før skattekostnad		-24 950 467	53 012 150
Skattekostnad på ordinært resultat	10	-4 903 770	-684 309
Ordinært resultat		-20 046 697	53 696 459
Årsresultat		-20 046 697	53 696 459
Overføringer			
Overført til annen egenkapital		0	53 696 459
Overført fra annen egenkapital		20 046 697	0
Sum overføringer		-20 046 697	53 696 459





Johs. Hansen Rederi AS			
Balanse			
Eiendeler	Note	2020	2019
Anleggsmidler			
Immaterielle eiendeler			
Utsatt skattefordel	10	8 145 230	4 236 038
Sum immaterielle eiendeler		8 145 230	4 236 038
Varige driftsmidler			
Driftsløsøre, inventar o.a. utstyr	3	1 051 668	1 500 518
Sum varige driftsmidler		1 051 668	1 500 518
Finansielle anleggsmidler			
Investeringer i datterselskap	4	101 334	101 334
Investeringer i tilknyttet selskap	4	34 202 830	15 497 262
Investeringer i aksjer og andeler	5	205 266 885	245 911 230
Andre langsiktige fordringer	6	6 841 452	5 799 342
Sum finansielle anleggsmidler		246 412 501	267 309 168
Sum anleggsmidler		255 609 400	273 045 724
Omløpsmidler			
Fordringer			
Andre kortsiktige fordringer		536 860	98 682
Fordring på konsernselskaper		95 433 236	86 730 475
Sum fordringer		95 970 096	86 829 157
Investeringer			
Markedsbaserte aksjer	1	19 446 549	14 446 549
Markedsbaserte obligasjoner	1	6 573 517	6 868 517
Sum investeringer		26 020 066	21 315 066
Bankinnskudd, kontanter o.l.	12	23 201 064	9 473 863
Sum omløpsmidler		145 191 227	117 618 086
Sum eiendeler		400 800 626	390 663 810




Johs. Hansen Rederi AS			
Balanse			
Egenkapital og gjeld	Note	2020	2019
Innskutt egenkapital			
Aksjekapital	8	1 653 000	1 653 000
Overkurs		165 300	165 300
Annen innskutt egenkapital		<u>54 135 936</u>	<u>49 986 232</u>
Sum innskutt egenkapital		<u>55 954 236</u>	<u>51 804 532</u>
Opptjent egenkapital			
Annen egenkapital		<u>176 689 018</u>	<u>196 735 715</u>
Sum opptjent egenkapital		<u>176 689 018</u>	<u>196 735 715</u>
Sum egenkapital	11	<u>232 643 254</u>	<u>248 540 247</u>
Gjeld			
Avsetning for forpliktelser			
Pensjonsforpliktelser	13	<u>35 334 337</u>	<u>13 556 800</u>
Sum avsetning for forpliktelser		<u>35 334 337</u>	<u>13 556 800</u>
Kortsiktig gjeld			
Leverandørgjeld		360 458	32 545
Betalbar skatt	10	175 851	0
Skyldige offentlige avgifter		669 281	683 579
Gjeld til konsernselskaper		109 886 519	98 111 094
Annen kortsiktig gjeld		<u>21 730 926</u>	<u>29 739 545</u>
Sum kortsiktig gjeld		<u>132 823 035</u>	<u>128 566 764</u>
Sum gjeld		<u>168 157 372</u>	<u>142 123 564</u>
Sum egenkapital og gjeld		<u>400 800 626</u>	<u>390 663 810</u>

Sandvika, 17.6. 2021
Styret i Johs. Hansen Rederi AS


Peder Rønne Figenbaum
styremedlem


Ole Jacob Figenbaum
styremedlem


Bjarte Solheim
daglig leder



Johs. Hansen Rederi AS

Noter til regnskapet for 2020

Note 1 Regnskapsprinsipper

Årsregnskapet er satt opp i samsvar med regnskaploven og god regnskapsskikk for små foretak.

a) Inntekter

Inntekter inntektsføres etter hvert som de opptjenes.

b) Vurdering og klassifisering eiendeler og gjeld

Eiendeler bestemt til varig eie eller bruk er klassifisert som anleggsmidler. Andre eiendeler er klassifisert som omløpsmidler. Fordringer som skal tilbakebetales innen et år er uansett klassifisert som omløpsmidler. Ved klassifisering av kortsiktig gjeld er tilsvarende kriterier lagt til grunn.

Anleggsmidler vurderes til anskaffelseskost, men nedskrives til virkelig verdi når verdifallet forventes ikke å være forbigående. Anleggsmidler med begrenset økonomisk levetid avskrives planmessig.

Spesielle poster:

c) Valuta

Pengeposter i utenlandsk valuta omregnes til balansedagens kurs.

d) Varige driftsmidler

Varige driftsmidler avskrives over forventet økonomisk levetid. Avskrivningene er som hovedregel fordelt lineært over antatt økonomisk levetid.

e) Aksjer og andeler i tilknyttet selskap og datterselskap

Investering i tilknyttet selskap og datterselskap har selskapet valgt å balanseføre til anskaffelseskost. Investeringen blir nedskrevet til virkelig verdi dersom verdifallet ikke er forbigående. Mottatt utbytte og andre overskuddsutdelinger inntektsføres som finansinntekt.

f) Andre anleggsaksjer og andeler

Anleggsaksjer og mindre investeringer i deltagerfjernede selskaper hvor selskapet ikke har betydelig innflytelse balanseføres til anskaffelseskost. Investeringene blir nedskrevet til virkelig verdi dersom verdifallet ikke er forbigående. Mottatt utbytte og andre overskuddsutdelinger fra selskapene inntektsføres som annen finansinntekt.

g) Finansielle omløpsmidler

Omløpsaksjer og rentepapirer vurderes etter laveste verdis prinsipp, dvs. til det laveste av gjennomsnittlig anskaffelseskost og virkelig verdi på balansedagen.

h) Konsernregnskap

Selskapet er morselskap i konsern. Da årsregnskapet er satt opp i samsvar med regnskapsreglene for små foretak er det ikke utarbeidet konsernregnskap.

i) Skatter

Skatter kostnadsføres når de påløper, det vil si at skattekostnaden er knyttet til det regnskapsmessige resultat før skatt. Skatt knyttet til egenkapitaltransaksjoner, for eksempel konsernbidrag,

Skattekostnaden består av betalbar skatt (skatt på årets skattepliktige inntekt) og endring i netto utsatt skatt. Utsatt skatt og utsatt skattefordel er presentert netto i balansen.

**Johs. Hansen Rederi AS**

Noter til regnskapet for 2020

Note 2 Lønnskostnader

Personalkostnader består av følgende poster:	2020	2019
Lønninger	8 549 310	8 697 025
Folketrygdavgift	1 568 070	1 436 979
Pensjonskostnader	24 184 602	2 805 967
Andre personalkostnader	49 670	60 169
Sum personalkostnader	34 351 651	13 000 140

Note 3 Varige driftsmidler

Type driftsmiddel	Driftsløst
Anskaffelseskost 01.01	2 706 803
Anskaffelseskost 31.12	2 706 803
Akkumulerte avskrivninger 01.01	1 206 285
Avgang ordinære avskrivninger	0
Årets ordinære avskrivning	448 850
Bokført verdi 31.12	1 051 668
Avskrivningssatser	10 - 30%

Note 4 Konsern, tilknyttet selskap m.v.

Datterselskap	Forretnings- kontor	Eierandel/ Stemmerett	Selskapets egenkap.	Selskapets resultat	Bokf. verdi 31.12.
Johs. Hansen Eiend, Drammen AS	Bærum	100,00 %	11 881 153	8 392 656	101 334
Transaksjoner med datterselskap:					
Fordring		6 282 108			
Renteinntekt		176 443			
Salg av tjenester		111 000			
Tilknyttede selskaper					
Torshov Handelseiendom AS	Oslo	30,0 %	30 565 293	304 900	10 050 000
Rælingen Utvikling AS	Oslo	29,3 %	20 000 000	7 500	5 860 000
Pre Strøstad Vest AS	Oslo	27,3 %	4 174 347	-605 143	102 437
Gjende DIS	Oslo	25,0 %	10 177 873	2 146 723	1 392 330
Familiens Hus Lillehammer AS	Oslo	24,0 %	-806 079	-84 488	465 664
Roa Omsorgsboliger Invest AS	Oslo	22,2 %	26 275 838	937 204	6 339 655
Familiens Hus Lillehammer KS	Oslo	21,7 %	1 627 316	-2 473 318	5 092 744
Realkapital Hauketo Senter AS	Oslo	20,0 %	26 001 498	1 457 234	4 900 000
Sum investering i tilknyttede selskaper					34 202 830

Note 5 Aksjer og andeler i deltakerlignede selskap

Investering i aksjer og andeler i deltakerlignede selskaper er bokført til kostpris og nedskrevet til virkelig verdi dersom verdifall ikke vurderes som forbigående.

**Johs. Hansen Rederi AS**

Noter til regnskapet for 2020

Note 6 Fordringer og gjeld

	2020	2019
Andelen fordringer med forfall > 1 år	6 841 452	5 799 342
Andelen gjeld med forfall > 5 år	0	0

Note 7 Pantstillelser, garantier, kausjoner, uinnkalt kapital

	2020	2019
Garantiansvar	3 498 366	3 418 000
Uinnkalt kapital deltagerlignede selskaper	7 524 000	7 414 000
Kommittert fond ikke innbetalt	48 901 089	63 035 000

Selskapet har i tillegg garantiansvar knyttet til overdragelse av aksjer.

Note 8 Antall aksjer, aksjeeiere m.v.

Selskapets aksjekapital er pr. 31.12. på kr. 1.653.000, bestående av kun en aksjeklasse. Vedtektene inneholder ingen stemmerettsbegrensninger.

Selskapets aksjonærer er:	Antall aksjer	Eierandel
Johs. Hansen & Co AS	1 653	100%
Sum	1 653	100 %

Note 9 Ansatte, godtgjørelser, lån til ansatte m.v.

	2020	2019
Daglig leder alle ytelser inklusive pensjonspremie	5 164 442	5 645 957
Styre	1 459 457	0
Revisor, revisjon	49 900	49 000
Revisor, annen bistand	32 000	31 500

Antall sysselsatte årsverk i 2020 var 4.

Note 10 Skattekostnad

Betalbar skatt	2020	2019
Ordinært resultat før skattekostnad	-24 950 466	53 012 150
Permanente forskjeller	-4 151 848	-56 325 154
Endringer midlertidige forskjeller	23 782 181	1 057 749
Grunnlag betalbar skatt	-5 320 133	-2 255 255
Mottatt konsernbidrag	5 320 133	2 255 255
Betalbar skatt på årets resultat	0	0

**Johs. Hansen Rederi AS**

Noter til regnskapet for 2020

Skattnote fortsettes:

Spesifikasjon av grunnlag for utsatt skatt:	2020	2019
Forskjeller som utlignes:		
Driftsmidler	-77 384	168 341
Gevinst og tapskonto	29 952	37 440
Markedsobligasjoner	-1 642 000	-1 347 600
Pensjonsforpliktelse	-35 334 337	-13 556 800
Andeler i deltagerlignede selskaper	-6 013 130	-4 556 099
Forskjeller som ikke medtas i beregning av utsatt skattefordel *)	6 013 130	0
Netto grunnlag utsatt skatt	-37 023 769	-19 254 718
Utsatt skatt 22%	-8 145 229	-4 236 038

*) Utsatt skattefordel deltagerlignede selskaper tas ikke med i grunnlaget for 2020.

Balansført netto utsatt skattefordel anses å ha den verdi den er oppført til.

Forklaring til hvorfor årets skattekostnad ikke utgjør 22% av resultat før skatt:

22% skatt av resultat før skatt	-5 489 103	11 662 673
Permanente forskjeller	-913 407	-12 391 534
Verdi av ikke oppført utsatt skattefordel	1 322 889	0
Betalbar skatt tidligere år	175 851	44 553
Beregnet skattekostnad	-4 903 769	-684 309

Note 11 Egenkapital

	Aksjekap.	Overkurs	Annen i. ek	Annen ek.	Sum
Egenkapital 01.01	1 653 000	165 300	49 986 232	196 735 715	248 540 247
Årets resultat	0	0	0	-20 046 697	-20 046 697
Konsernbidrag (netto)	0	0	4 149 703	0	4 149 703
Egenkapital 31.12	1 653 000	165 300	54 135 936	176 689 018	232 643 254

Note 12 Likvide midler

Av inntående på bankkonto er kr. 464.966 bundne skattetrekkmidler.

Note 13 Pensjonsordninger

Pensjonsforpliktelsene overfor ansatte er delvis dekket gjennom kollektiv - og innskuddsordning for alle ansatte. Ordningen er i samsvar med lov om obligatorisk tjenestepensjon. Selskapet har i tillegg pensjonsforpliktelser overfor tidligere daglig leder og styreleder som er innarbeidet i selskapets regnskap. Årets endring i pensjonsforpliktelsen utgjør kr 21.777.537.



Stiansen & Co AS

Statsautoriserte revisorer

Org. nr. NO 962 990 746 MVA

Til generalforsamlingen i

Johs. Hansen Rederi AS

UAVHENGIG REVISORS BERETNING

Uttalelse om revisjonen av årsregnskapet

Konklusjon

Vi har revidert Johs. Hansen Rederi AS' årsregnskap som viser et underskudd på kr 20 046 697. Årsregnskapet består av balanse per 31. desember 2020, resultatregnskap for regnskapsåret avsluttet per denne datoen og noter til årsregnskapet, herunder et sammendrag av viktige regnskapsprinsipper.

Etter vår mening er det medfølgende årsregnskapet avgitt i samsvar med lov og forskrifter og gir et rettviseende bilde av selskapets finansielle stilling per 31. desember 2020, og av dets resultater og kontantstrømmer for regnskapsåret avsluttet per denne datoen i samsvar med regnskapslovens regler og god regnskapsskikk i Norge.

Grunnlag for konklusjonen

Vi har gjennomført revisjonen i samsvar med lov, forskrift og god revisjonsskikk i Norge, herunder de internasjonale revisjonsstandardene (ISA-ene). Våre oppgaver og plikter i henhold til disse standardene er beskrevet i Revisors oppgaver og plikter ved revisjon av årsregnskapet. Vi er uavhengige av selskapet slik det kreves i lov og forskrift, og har overholdt våre øvrige etiske forpliktelser i samsvar med disse kravene. Etter vår oppfatning er innhentet revisjonsbevis tilstrekkelig og hensiktsmessig som grunnlag for vår konklusjon.

Styret og daglig leders ansvar for årsregnskapet

Styret og daglig leder er ansvarlig for å utarbeide årsregnskapet i samsvar med lov og forskrifter, herunder for at det gir et rettviseende bilde i samsvar med regnskapslovens regler og god regnskapsskikk i Norge. Ledelsen er også ansvarlig for slik intern kontroll som den finner nødvendig for å kunne utarbeide et årsregnskap som ikke inneholder vesentlig feilinformasjon, verken som følge av misligheter eller utilsiktede feil.

Ved utarbeidelsen av årsregnskapet må ledelsen ta standpunkt til selskapets evne til fortsatt drift og opplyse om forhold av betydning for fortsatt drift. Forutsetningen om fortsatt drift skal legges til grunn for årsregnskapet så lenge det ikke er sannsynlig at virksomheten vil bli avviklet.

Revisors oppgaver og plikter ved revisjonen av årsregnskapet

Vårt mål er å oppnå betryggende sikkerhet for at årsregnskapet som helhet ikke inneholder vesentlig feilinformasjon, verken som følge av misligheter eller utilsiktede feil, og å avgi en revisjonsberetning som inneholder vår konklusjon. Betryggende sikkerhet er en høy grad av

