



ÅRSREGNSKAPET FOR REGNSKAPSÅRET 2023 - GENERELL INFORMASJON

Enheten

Organisasjonsnummer: 988 380 636
Organisasjonsform: Aksjeselskap
Foretaksnavn: INDEPENDENT TOOL POOL AS
Forretningsadresse: Midtgårdveien 30
4031 STAVANGER

Regnskapsår

Årsregnskapets periode: 01.01.2023 - 31.12.2023

Konsern

Morselskap i konsern: Nei

Regnskapsregler

Regler for små foretak benyttet: Nei
Benyttet ved utarbeidelsen av årsregnskapet til selskapet: Regnskapslovens alminnelige regler

Årsregnskapet fastsatt av kompetent organ

Bekreftet av representant for selskapet: Ulf Eide
Dato for fastsettelse av årsregnskapet: 26.04.2024

Grunnlag for avgivelse

År 2023: Årsregnskapet er elektronisk innlevert
År 2022: Tall er hentet fra elektronisk innlevert årsregnskap fra 2023

Det er ikke krav til at årsregnskapet m.v. som sendes til Regnskapsregisteret er undertegnet. Kontrollen på at dette er utført ligger hos revisor/enhetens øverste organ. Sikkerheten ivaretas ved at innsender har rolle/rettighet for innsending av årsregnskapet via Altinn, og ved at det bekreftes at årsregnskapet er fastsatt av kompetent organ.

Brønnøysundregistrene, 08.05.2025



Resultatregnskap

Beløp i: NOK	Note	2023	2022
RESULTATREGNSKAP			
Inntekter			
Salgsinntekt	1, 2	14 545 000	11 036 000
Annen driftsinntekt		3 318 000	1 750 000
Sum inntekter		17 862 000	12 786 000
Kostnader			
Varekostnad			1 607 000
Lønnskostnad	4		
Avskrivning på driftsmidler	3	1 607 000	1 725 000
Nedskrivning av varige driftsmidler og immaterielle eiendeler	3		
Annen driftskostnad	2, 4	4 144 000	1 904 000
Sum kostnader		5 751 000	5 236 000
Driftsresultat		12 111 000	7 550 000
Finansinntekter og finanskostnader			
Annen renteinntekt		25 000	3 000
Annen finansinntekt	5, 6	803 000	2 027 000
Sum finansinntekter		828 000	2 030 000
Annen rentekostnad		92 000	59 000
Annen finanskostnad	5, 6		
Sum finanskostnader		92 000	59 000
Netto finans		736 000	1 971 000
Ordinært resultat før skattekostnad		12 847 000	9 521 000
Skattekostnad på resultat	7	-363 000	1 870 000
Ordinært resultat etter skattekostnad		13 210 000	7 651 000
Årsresultat		13 210 000	7 651 000
Årsresultat etter minoritetsinteresser		13 210 000	7 651 000
Totalresultat		13 210 000	7 651 000



Resultatregnskap

Beløp i: NOK	Note	2023	2022
Overføringer og disponeringer			
Udekket tap	8		
Avsatt til annen egenkapital		13 210 000	7 651 000
Sum overføringer og disponeringer		13 210 000	7 651 000



Balanse

Beløp i: NOK	Note	2023	2022
BALANSE - EIENDELER			
Anleggsmidler			
Immaterielle eiendeler			
Utsatt skattefordel	7	887 000	1 792 000
Sum immaterielle eiendeler		887 000	1 792 000
Varige driftsmidler			
Driftsløsøre, inventar o.a. utstyr	3	5 575 000	5 073 000
Sum varige driftsmidler		5 575 000	5 073 000
Finansielle anleggsmidler			
Lån til foretak i samme konsern	9		
Sum anleggsmidler		6 462 000	6 865 000
Omløpsmidler			
Varer			
Fordringer			
Kundefordringer	9, 10	13 548 000	18 393 000
Andre kortsiktige fordringer	9	24 072 000	12 268 000
Sum fordringer		37 620 000	30 661 000
Bankinnskudd, kontanter og lignende			
Bankinnskudd, kontanter o.l.		1 888 000	2 943 000
Sum bankinnskudd, kontanter og lignende		1 888 000	2 943 000
Sum omløpsmidler		39 508 000	33 604 000
SUM EIENDELER		45 970 000	40 470 000

BALANSE - EGENKAPITAL OG GJELD

Egenkapital

Innskutt egenkapital




Balanse

Beløp i: NOK	Note	2023	2022
Aksjekapital	8, 11	6 000 000	6 000 000
Overkurs		106 278 000	125 380 000
Annen innskutt egenkapital	8		
Sum innskutt egenkapital		112 278 000	131 380 000
Opptjent egenkapital			
Annen egenkapital	8		
Udekket tap	8	92 767 000	105 977 000
Sum opptjent egenkapital		-92 767 000	-105 977 000
Sum egenkapital		19 511 000	25 403 000
Gjeld			
Langsiktig gjeld			
Utsatt skatt	7		
Annen langsiktig gjeld			
Gjeld til kredittinstitusjoner	12	659 000	
Øvrig langsiktig gjeld	9		
Sum annen langsiktig gjeld		659 000	
Sum langsiktig gjeld		659 000	0
Kortsiktig gjeld			
Gjeld til kredittinstitusjoner	12	841 000	349 000
Leverandørgjeld	9	920 000	1 006 000
Betalbar skatt	7		
Annen kortsiktig gjeld	9	24 040 000	13 712 000
Sum kortsiktig gjeld		25 800 000	15 067 000
Sum gjeld		26 459 000	15 067 000
SUM EGENKAPITAL OG GJELD		45 970 000	40 470 000



Årsberetning 2023 Independent Tool Pool AS





STYRETS ÅRSBERETNING 2023

Virksomheten

Independent Tool Pool AS (ITP) eier diverse bore- og testerør med tilhørende utstyr som leies ut av andre selskap i.h.t. inngåtte Rental Agreements. Virksomheten er basert på gjenbruk, og således en del av en bærekraftig økonomi. Utstyret leies hovedsakelig ut i Europa, Australia, samt i vest- og Sør Afrika. Selskapet er et heleid datterselskap av Independent Oil Tools AS og administreres av morselskapet. Det er ingen ansatte i selskapet. Selskapet har kontor i Midtgårdveien 30, 4031 Stavanger.

Eksternt miljø

Selskapets virksomhet forurensar ikke det ytre miljø.

Årets resultat og drift

Regnskapet for ITP AS viser salgsinntekter på MNOK 17,9 mot MNOK 12,8 i 2022.

Driftsresultat i ITP AS var MNOK 12,1 mot MNOK 7,6 i 2022. Resultat av finansposter var MNOK 0,7 i 2023 mot MNOK 2,0 i 2022. Dette gir et resultat før skatt på MNOK 12,8 i 2023 mot MNOK 9,5 i 2022. Skattekostnaden var på MNOK -0,4 i 2023 mot MNOK 1,9 i 2022.

Årets resultat etter skatt var MNOK 13,2 i 2023 mot MNOK 7,7 i 2022.

Selskapet har registrert god etterspørsel etter utstyret som leies ut.

Kontantstrøm

Netto kontantstrøm fra årets virksomhet var MNOK 19,2 mot MNOK 16,6 i 2022. Kontantstrøm knyttet til investeringsaktiviteter var MNOK -0,1 mot MNOK -0,1 i 2022 og finansieringsaktiviteter MNOK -20,2 mot MNOK -16,0 i 2022. Netto endring i likvider i 2023 utgjorde MNOK -1,1 mot MNOK 0,5 i 2022.

Balanse og egenkapital

Selskapet har en egenkapital på MNOK 19,5.

Styret mener at resultatregnskapet og balansen med tilhørende noter gir et korrekt uttrykk for selskapets stilling og for resultatet av årets drift.

Finansiell og likviditetsrisiko

Selskapet er eksponert for svingninger i aktivitetsnivået i oljeindustrien, både direkte gjennom virksomheten med utleie av utstyr for boreoperasjoner og indirekte gjennom investeringer i andre selskaper. En vesentlig del av innkjøp av driftsmidler skjer i USD og i EUR. Selskapet har imidlertid ingen forpliktelser til slike innkjøp. Selskapet foretar i begrenset utstrekning valutasikring knyttet til kjøp av driftsmidler. Selskapets kunder er i hovedsak innenfor oljeindustrien og kredittrisikoen vurderes som lav. Selskapet har pr. 31.12.2023 tilgjengelig likviditet i form av bankinnskudd på kr. 1,9 millioner. Sammen med positiv kontantstrøm fra driften gir dette en tilfredsstillende likviditetsrisiko. Risikoen blir slik styret ser det, håndtert på en tilfredsstillende måte.

Fortsatt drift

Årsregnskapet er avlagt under forutsetning av fortsatt drift. Til grunn for dette ligger resultatprognoser for 2024 og vurderinger knyttet til fremtidige markedsutsikter.



Fremtidig utvikling

Prognosene tilsier god aktivitet det neste året, da det forventes fortsatt høye investeringer internasjonalt i industrien som følge av høy etterspørsel på olje og gass. Den pågående konflikten i Ukraina anses å ikke påvirke selskapet i nevneverdig grad.

Arbeidsmiljø og likestilling

Det er ingen ansatte i selskapet.

Styreansvarsforsikring

Det er tegnet styreansvarsforsikring som dekker det rettslige erstatningsansvaret som styremedlemmer og ledende ansatte kan komme i. Forsikringen omfatter personlig ansvar.

Skadesløshet for styremedlemmer m.fl.

Selskapet skal holde enhver person som er eller har vært eller er truet med å bli gjort part i enhver sivilrettslig og/eller strafferettslig og/eller administrativ prosess grunnet på det faktum at denne personen er eller har vært styremedlem, direktør eller medlem av ledelsen i selskapet, skadesløs fra enhver utgift eller kostnad (inkludert advokatsalær), ansvar, dom, bødeleggelse, og beløp betalt i forlik, som denne personen faktisk og rimelig har pådratt seg som følge av en slik prosess.

Kostnader, salær/honorar og utgifter som nevnte person pådrar seg under og i forbindelse med en slik prosess, skal vedståes og dekkes fortløpende av Selskapet.

For det tilfelle at det blir en domfellelse eller erklæring av skyld i en endelig dom, kjennelse, avgjørelse eller i forlik i en prosess som nevnt ovenfor, forbeholder selskapet seg retten til å kreve regress for alle kostnader, utgifter, salær/honorarer, ansvar, bøter, forlik og alle andre beløp vedstått i forbindelse med nevnte prosess.

Ingen person kan kreve å bli holdt skadesløs i forbindelse med en prosess anlagt av eller på vegne av Selskapet hvoretter ett styremedlem, direktør eller medlem av ledelsen er kjent ansvarlig overfor selskapet.


Åpenhetsloven

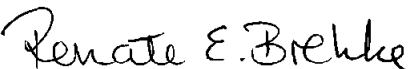
For redegjørelse vedrørende aktsomhetsvurderinger i henhold til Åpenhetsloven (Lov om virksomheters åpenhet og arbeid med grunnleggende menneskerettigheter og anstendige arbeidsforhold) henvises det til Morselskapets (Independent Oil Tools AS') årsberetning.

Disponering av årets resultat

Styret foreslår overfor generalforsamlingen at årets overskudd på MNOK 13,2 overføres til annen egenkapital. Det foreslås også at det gis utbytte til Independent Oil Tools AS på NOK 24 040 160.

Bergen, den 3. april 2024


Ulf Eide
Styreleder og Adm.dirrektør


Renate Elisabeth Brekke
Styremedlem


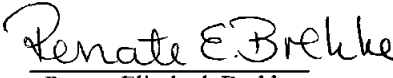


Resultatregnskap			
Independent Tool Pool AS			
(tall i kr 1 000)			
Driftsinntekter og driftskostnader	Note	2023	2022
Salgsinntekt	1, 2	14 545	11 036
Annen driftsinntekt		3 318	1 750
Sum driftsinntekter		<u>17 862</u>	<u>12 786</u>
Varekostnad		0	1 607
Avskrivning på driftsmidler	3	1 607	1 725
Annen driftskostnad	2, 4	4 144	1 904
Sum driftskostnader		<u>5 751</u>	<u>5 236</u>
Driftsresultat		<u>12 111</u>	<u>7 550</u>
Finansinntekter og finanskostnader			
Annen renteinntekt		25	3
Annen finansinntekt	5, 6	803	2 027
Annen rentekostnad		92	59
Resultat av finansposter		<u>736</u>	<u>1 971</u>
Resultat før skattekostnad		12 847	9 521
Skattekostnad på resultat	7	-363	1 870
Resultat		<u>13 210</u>	<u>7 651</u>
Årsresultat		<u>13 210</u>	<u>7 651</u>
Overføringer			
Avsatt til annen egenkapital		13 210	7 651
Sum overføringer		<u>13 210</u>	<u>7 651</u>
Independent Tool Pool AS			Side 1
Independent Tool Pool AS	30.12.1899 11:22		Side 1



Balanse			
Independent Tool Pool AS			
(tall i kr 1 000)			
Eiendeler	Note	2023	2022
Anleggsmidler			
Utsatt skattefordel	7	887	1 792
Sum immaterielle eiendeler		<u>887</u>	<u>1 792</u>
Varige driftsmidler			
Driftsløsøre, inventar o.a. utstyr	3	5 575	5 073
Sum varige driftsmidler		<u>5 575</u>	<u>5 073</u>
Sum anleggsmidler		<u>6 462</u>	<u>6 865</u>
Omløpsmidler			
Fordringer			
Kundefordringer	9, 10	13 548	18 393
Andre kortsiktige fordringer	9	24 072	12 268
Sum fordringer		<u>37 620</u>	<u>30 661</u>
Bankinnskudd, kontanter o.l.		<u>1 888</u>	<u>2 943</u>
Sum omløpsmidler		<u>39 508</u>	<u>33 604</u>
Sum eiendeler		<u>45 970</u>	<u>40 470</u>
Independent Tool Pool AS		Side 2	



Balanse			
Independent Tool Pool AS			
(tall i kr 1 000)			
Egenkapital og gjeld	Note	2023	2022
Innskutt egenkapital			
Aksjekapital	8, 11	6 000	6 000
Annen innskutt egenkapital		106 278	125 380
Sum innskutt egenkapital		<u>112 278</u>	<u>131 380</u>
Opptjent egenkapital			
Annen egenkapital / udekket tap	8	-92 767	-105 977
Sum opptjent egenkapital		<u>-92 767</u>	<u>-105 977</u>
Sum egenkapital		<u>19 511</u>	<u>25 403</u>
Gjeld			
Avsetning for forpliktelser			
Gjeld til kredittinstitusjoner	12	659	0
Sum annen langsiktig gjeld		<u>659</u>	<u>0</u>
Kortsiktig gjeld			
Gjeld til kredittinstitusjoner	12	841	349
Leverandørgjeld	9	920	1 006
Annen kortsiktig gjeld	9	24 040	13 712
Sum kortsiktig gjeld		<u>25 800</u>	<u>15 067</u>
Sum gjeld		<u>26 459</u>	<u>15 067</u>
Sum egenkapital og gjeld		<u>45 970</u>	<u>40 470</u>
Bergen, 03.04.2024 Styret i Independent Tool Pool AS			
 Ulf Eide Styreleder/Daglig leder		 Renate Elisabeth Brekke Styremedlem	
Independent Tool Pool AS		Side 3	



Independent Tool Pool AS

Kontantstrømoppstilling
(Beløp i hele 1000 NOK)

	2023	2022
Likvider tilført / brukt på virksomheten:		
Tilført fra årets virksomhet *)	14,454	11,245
+/- Endring i lager, debitorer og kreditorer	4,759	5,343
+/- Endring i andre tidsavgrensningsposter	0	0
= (A) Netto likviditetsendring fra virksomheten	<u>19,213</u>	<u>16,588</u>
Likvider tilført / brukt på investeringer:		
- Investeringer i varige driftsmidler	-88	-97
+ Salg av varige driftsmidler	0	0
= (B) Netto likviditetsendring fra investeringer	<u>-88</u>	<u>-97</u>
Likvider tilført / brukt på finansiering:		
Opptak/betaling av langsiktig gjeld/fordringer	1,151	-1,672
Opptak/betaling av kortsiktig gjeld/fordringer	-21,331	-14,290
= (C) Netto likviditetsendring fra finansiering	<u>-20,180</u>	<u>-15,962</u>
A+B+C Netto endring i likvider i året	-1,055	529
+ Likviditetsbeholdning 1.1.	2,943	2,415
Likviditetsbeholdning 31.12.	<u>1,888</u>	<u>2,943</u>
*) Dette tallet fremkommer slik:		
Årsresultat	13,210	7,651
+ Avskrivninger / nedskrivninger	1,607	1,725
+/- Betalbar skatt / skatt konsernbidrag	-1,268	1,137
+/- Endring utsatt skatt/utsatt skattefordel	905	732
= Tilført fra årets virksomhet	<u>14,454</u>	<u>11,245</u>



Independent Tool Pool AS

Noter til regnskapet for 2023

Noter til årsregnskapet for 2023

(Beløp i hele 1000 NOK)

Regnskapsprinsipper

Årsregnskapet er utarbeidet i samsvar med Regnskapsloven og God Regnskapsskikk i Norge. De viktigste regnskapsprinsippene er beskrevet nedenfor.

Konsernstruktur

Independent Tool Pool AS er et heleid datterselskap av Independent Oil Tools AS. Det utarbeides konsernregnskap for det endelige morselskapet Petrolia SE (Kypros) hvor Independent Tool Pool AS inngår. Konsernregnskapet er tilgjengelig på hjemmesiden til Petrolia SE: <https://petrolia.eu/investor-relations/financial-reports/>

Salgsinntekter

Inntektsføring ved salg av varer skjer på leveringstidspunktet. Leieinntekter blir inntektsført løpende over kontraktperioden. Inntekt for service/reparasjon skjer når leveringsbetingelsen er oppfylt. Kostnader sammenstilles med tilhørende inntekt.

Klassifisering og vurdering av balanseposter

Eiendeler bestemt til varig eie eller bruk er klassifisert som anleggsmidler. Andre eiendeler er klassifisert som omløpsmidler. Fordringer som skal tilbakebetales innen ett år er uansett klassifisert som omløpsmidler. Ved klassifisering av gjeld er analoge kriterier lagt til grunn.

Omløpsmidler vurderes til laveste av anskaffelseskost og virkelig verdi. Kortsiktig gjeld balanseføres til nominelt beløp på etableringstidspunktet.

Anleggsmidler vurderes til anskaffelseskost, men nedskrives til virkelig verdi dersom verdifallet ikke forventes å være forbigående. Langsiktig gjeld balanseføres til nominelt beløp på etableringstidspunktet.

Fordringer

Kundefordringer og andre fordringer er oppført i balansen til pålydende etter fradrag for avsetning til forventet tap. Avsetning til tap gjøres på grunnlag av individuelle vurderinger av de enkelte fordringene. I tillegg gjøres det for øvrige kundefordringer en spesifisert avsetning for å dekke antatt tap.

Valuta

Pengeposter i utenlandsk valuta er vurdert etter kursen ved regnskapsårets slutt. Løpende transaksjoner gjennom året er vurdert etter kursen på transaksjonstidspunktet.

Varige driftsmidler

Varige driftsmidler balanseføres og avskrives lineært over driftsmidlets levetid dersom de har levetid over 3 år og har en kostpris som overstiger NOK 15 000. Direkte vedlikehold av driftsmidler kostnadsføres løpende under driftskostnader, mens påkostninger eller forbedringer tillegges driftsmidlets kostpris og avskrives i takt med driftsmidlet.

Leasing

Eiendeler som er anskaffet under finansielle leieavtaler behandles som en eiendel og vises som anleggsmiddel i balansen. Den tilhørende leasingforpliktelsen klassifiseres som langsiktig gjeld.

Eiendeler som leies ut under finansielle leieavtaler regnskapsføres som solgte og framtidige leieinntekter vises som fordring i balansen. Renteelementet i finansielle leieavtaler inngår i finansposter. Operasjonelle leieavtaler kostnadsføres løpende.

Skatt

Skattekostnaden i resultatregnskapet omfatter både periodens betalbare skatt og endring i utsatt skatt/ utsatt skattefordel. Utsatt skatt/ utsatt skattefordel er beregnet med balansedagens skattesatser på grunnlag av de midlertidige forskjeller som eksisterer mellom regnskapsmessig og skattemessige verdier, samt ligningsmessig underskudd til frømføring ved utgangen av regnskapsåret. Skatteøkende og skattereduserende midlertidige forskjeller som reverserer eller kan reversere i samme periode er utlignet og nettoført.

Kontantstrømoppstilling

Kontantstrømoppstilling er utarbeidet etter den indirekte metode.



Independent Tool Pool AS

Noter til regnskapet for 2023

Note 1 Inntekter

	2023	2022
Salgsinntekter	14,545	11,036
Gevinst ved salg av driftsmidler	3,318	1,750
Sum	17,862	12,786

Geografisk fordeling av salgsinntekter

Norge	168	1,958
Europa for øvrig	16,947	7,900
Asia	118	363
Australia	100	83
Afrika	529	2,482
Sum	17,862	12,786

Note 2 Transaksjoner med nærstående parter

Independent Tool Pool AS eier diverse bore- og testerør med tilhørende utstyr som leies ut av andre selskap i konsernet. Inntektene består dermed i stor grad av leieinntekter mot andre konsernselskap.

	2023	2022
a) Salg og utleie av boreutstyr		
- Konsernselskaper	17,333	10,304

Selskapet administreres av morselskapet Independent Oil Tools AS.

	2023	2022
c) Kjøp av tjenester		
- Morselskap (administrative tjenester)	1,500	1,500
- Søsterselskap IOT Energy Services LTD (tjenester vedr. utstyr)	1,108	991
- Søsterselskap Independent Oil Tools SRL (tjenester vedr. utstyr)	0	888

Note 3 Varige driftsmidler

Driftsløsøre, inventar o.a. utstyr	Leaset boreutstyr	Boreutstyr	Sum
Anskaffelseskost 01.01.	2,933	630,587	633,520
Tilgang i året	2,020	88	2,108
Avgang i året	0	0	0
Reklassifisering	-2,933	2,933	0
Anskaffelseskost 31.12.	2,020	633,608	635,628
Akkumulerte avskrivninger 01.01.	1,116	627,331	628,447
Årets avskrivninger	345	1,262	1,607
Avgang avskrivninger	0	0	0
Reklassifisering	-1,290	1,290	0
Akkumulerte avskrivninger 31.12.	171	629,883	630,054
Balanseført verdi 31.12.	1,849	3,725	5,575
Årets avskrivninger	345	1,262	
Forventet økonomisk levetid	7 år	7 år	
Avskrivningsplan	Lineær	Lineær	



Independent Tool Pool AS

Noter til regnskapet for 2023

Note 4 Lønnskostnader, honorarer mv

Selskapet har ingen ansatte. Selskapets drift har vært ivaretatt av morselskapet Independent Oil Tools AS.

Selskapet er ikke pliktig til å ha tjenstepensjonsordning etter lov om obligatorisk tjenstepensjon.

Det er ikke gitt lån/sikkerhetsstillelse til daglig leder, styrets leder eller andre nærstående parter.

Det er ikke kostnadsført honorar til styret i 2023.

Kostnadsført godtgjørelse til revisor (eks.mva)	2023	2022
Honorar for lovpålagte revisjonstjenester	98	152
Honorar for andre tjenester utenfor revisjonen	0	0
Sum godtgjørelse til revisor	98	152

Note 5 Finansinntekter og finanskostnader

	2023	2022
Agio gevinst	2,247	4,225
Agio tap	-1,444	-2,198
Innkomet på tidl. nedskrevne fordringer	0	0
Renteinntekter	25	
Annen finansinntekt	828	2,027
Agio gevinst	0	0
Agio tap	0	0
Rentekostnad leasing	92	
Annen finanskostnad	92	0

Note 6 Finansiell markedsrisiko

Selskapet er eksponert for svingninger i aktivitetsnivået i oljeindustrien gjennom virksomheten med utleie av utstyr for boreoperasjoner. En vesentlig del av innkjøp av driftsmidler skjer i USD og i EUR. Selskapet foretar i begrenset utstrekning valutasikring knyttet til kjøp av driftsmidler.

Renterisiko

Selskapets langsiktige lån blir renteregulert i henhold til NIBOR. Selskapet har således risiko knyttet til endringer i nivået på markedsrenter.

Kredittrisiko

Selskapets kunder er i det alt vesentligste innenfor oljeindustrien og kredittrisikoen vurderes som lav.

Likviditetsrisiko

Selskapet har pr 31.12.2023 tilgjengelig likviditet i form av bankinnskudd på kr 1,9 millioner. Sammen med positiv kontantstrøm fra driften gir dette en tilfredsstillende likviditetsrisiko.



Independent Tool Pool AS

Noter til regnskapet for 2023

Note 7 Skatt

Beregning av utsatt skattefordel

	2023	2022
Midlertidige forskjeller:		
Driftsmidler	-4,033	-8,146
Kundefordringer og avsetninger	-61,944	-80,613
Sum midlertidige forskjeller	-65,977	-88,758
Utsatt skattefordel	-14,515	-19,527
Ikke balanseført utsatt skattefordel	13,628	17,735
Utsatt skattefordel i balansen	-887	-1,792

Skattesats	22%	22%
------------	-----	-----

Grunnlag for skattekostnad, endring i utsatt skatt og betalbar skatt

	2023	2022
Resultat før skattekostnad	12,847	9,521
Permanente forskjeller	4,172	-145
Grunnlag for årets skattekostnad	17,019	9,376
Endring i midlertidige resultatforskjeller	-22,782	-4,206
Grunnlag for betalbar skatt i resultatregnskapet	-5,763	5,170
+/- Mottatt/avgitt konsernbidrag	6,330	-2,555
Skattepliktig inntekt (grunnlag for betalbar skatt i balansen)	567	2,615

Fordeling av skattekostnaden

	2023	2022
Betalbar skatt på årets resultat	125	575
Endring i utsatt skattefordel	905	732
Netto skattekostnad før konsernbidrag	1,030	1,308
Skatteeffekt ikke inntektsført konsernbidrag	-1,393	562
Skattekostnad	-363	1,870

Avstemming skattekostnad

	2023	2022
22% av resultat før skatt	2,826	2,095
22% av permanente forskjeller	918	-32
Endring ikke balanseført utsatt skattefordel	-4,107	-193
Skattekostnad	-363	1,870

Effektiv skattesats	-2.8%	19.6%
---------------------	-------	-------

Selskapet har betalt kildeskatt på kr. 124 703 til Ghana. Betalt kildeskatt kommer i sin helhet til fradrag i norsk skatt, slik at betalbar skatt i balansen er kr. 0.



Independent Tool Pool AS

Noter til regnskapet for 2023

Note 8 Egenkapital

Årets endring i egenkapital	Aksjekapital	Annen innskutt egenkapital	Annen egenkapital	Sum
Egenkapital 01.01	6,000	125,380	-105,977	25,403
Avgitt konsernbidrag	0	0	0	0
Avgitt utbytte	0	-24,040	0	-24,040
Mottatt konsernbidrag	0	4,937	0	4,937
Årets resultat	0	0	13,210	13,210
Egenkapital 31.12.	6,000	106,278	-92,767	19,511

Note 9 Konsernmellomværende

Selskapet har følgende fordringer og gjeld til tilknyttede- og konsernselskaper

	2023	2022
Kortsiktige fordringer		
Independent Oil Tools AS	24,040	12,212
Sum Kortsiktige fordringer	24,040	12,212
Kundefordringer		
Kundefordringer mot konsernselskaper	25,537	28,633
Avsatt tap på kundefordringer	-13,797	-13,743
Sum Kundefordringer	11,740	14,890
Kortsiktig gjeld		
Independent Oil Tools AS	24,040	13,712
Sum Kortsiktig gjeld	24,040	13,712
Leverandørgjeld		
Leverandørgjeld mot konsernselskaper	841	833
Sum Leverandørgjeld	841	833

Note 10 Kundefordringer/tap på fordringer

	2023	2022
Kundefordringer til pålydende	45,189	35,061
Avsetning for tap på krav	-31,641	-31,558
Sum kundefordringer	13,548	3,503

Ingen av selskapets kundefordringer eller andre kortsiktige fordringer forfaller mer enn ett år fram i tid.



Independent Tool Pool AS

Noter til regnskapet for 2023

Note 11 Aksjekapital og aksjonærinformasjon

Selskapets aksjekapital består av 1 000 aksjer à NOK 6 000,- til sammen kr 6 000 000.
Selskapet er et heleid datterselskap av Independent Oil Tools AS.

Note 12 Leasingforpliktelse

Selskapet hadde pr. 31.12.23 gjeld på MNOK 1.5 til kredittinstitusjoner. Gjelden er i sin helhet relatert til finansiell leasing. Ingen del av gjelden forfaller mer enn fem år frem i tid.

Nåverdi av gjenværende leiebetalinger:

	2023	2022
Innen 1 år	659	349
Mellom 1-5 år	841	0
Etter 5 år	0	0
Sum	1,500	349

Resterende estimerte leiebetalinger:

	2023	2022
Innen 1 år	754	353
Mellom 2-5 år	879	0
Etter 5 år	0	0
Sum	1,633	353

Selskapet har ingen operasjonelle leieavtaler.



KPMG AS
Forusparken 2
P.O. Box 57
N-4064 Stavanger

Telephone +47 45 40 40 63
Internet www.kpmg.no
Enterprise 935 174 627 MVA

Til generalforsamlingen i Independent Tool Pool AS

Uavhengig revisors beretning

Konklusjon

Vi har revidert årsregnskapet for Independent Tool Pool AS som består av balanse per 31. desember 2023, resultatregnskap og kontantstrømpstilling for regnskapsåret avsluttet per denne datoen og noter til årsregnskapet, herunder et sammendrag av viktige regnskapsprinsipper.

Etter vår mening

- oppfyller årsregnskapet gjeldende lovkrav, og
- gir årsregnskapet et rettviseende bilde av selskapets finansielle stilling per 31. desember 2023, og av dets resultater og kontantstrømmer for regnskapsåret avsluttet per denne datoen i samsvar med regnskapslovens regler og god regnskapsskikk i Norge.

Grunnlag for konklusjonen

Vi har gjennomført revisjonen i samsvar med International Standards on Auditing (ISA-ene). Våre oppgaver og plikter i henhold til disse standardene er beskrevet nedenfor under *Revisors oppgaver og plikter ved revisjonen av årsregnskapet*. Vi er uavhengige av selskapet i samsvar med kravene i relevante lover og forskrifter i Norge og International Code of Ethics for Professional Accountants (inkludert internasjonale uavhengighetsstandarder) utstedt av International Ethics Standards Board for Accountants (IESBA-reglene), og vi har overholdt våre øvrige etiske forpliktelser i samsvar med disse kravene. Innhentet revisjonsbevis er etter vår vurdering tilstrekkelig og hensiktsmessig som grunnlag for vår konklusjon.

Øvrig informasjon

Styret og daglig leder (ledelsen) er ansvarlige for informasjonen i årsberetningen. Øvrig informasjon omfatter informasjon i årsrapporten bortsett fra årsregnskapet og den tilhørende revisjonsberetningen. Vår konklusjon om årsregnskapet ovenfor dekker ikke informasjonen i årsberetningen.

I forbindelse med revisjonen av årsregnskapet er det vår oppgave å lese årsberetningen. Formålet er å vurdere hvorvidt det foreligger vesentlig inkonsistens mellom årsberetningen og årsregnskapet og den kunnskap vi har opparbeidet oss under revisjonen av årsregnskapet, eller hvorvidt informasjon i årsberetningen ellers fremstår som vesentlig feil. Vi har plikt til å rapportere dersom årsberetningen fremstår som vesentlig feil. Vi har ingenting å rapportere i så henseende.

Basert på kunnskapen vi har opparbeidet oss i revisjonen, mener vi at årsberetningen

- er konsistent med årsregnskapet og
- inneholder de opplysninger som skal gis i henhold til gjeldende lovkrav.

Ledelsens ansvar for årsregnskapet

Ledelsen er ansvarlig for å utarbeide årsregnskapet og for at det gir et rettviseende bilde i samsvar med

Offices in:

© KPMG AS, a Norwegian limited liability company and a member firm of the KPMG global organization of independent member firms affiliated with KPMG International Limited, a private English company limited by guarantee. All rights reserved.

Statsautoriserte revisorer - medlemmer av Den norske Revisorforening

Oslo	Elverum	Mo i Rana	Tromsø
Alta	Finnsnes	Molde	Trondheim
Arendal	Hamar	Sandefjord	Tynset
Bergen	Haugesund	Stavanger	Ulsteinvik
Bode	Knarvik	Stord	Ålesund
Drammen	Kristiansand	Straume	

Penneo document key: HX165-3HFU5-64YQQ-YME6G-E3WAH-K73CL



regnskapslovens regler og god regnskapsskikk i Norge. Ledelsen er også ansvarlig for slik internkontroll som den finner nødvendig for å kunne utarbeide et årsregnskap som ikke inneholder vesentlig feilinformasjon, verken som følge av misligheter eller utilsiktede feil.

Ved utarbeidelsen av årsregnskapet må ledelsen ta standpunkt til selskapets evne til fortsatt drift og opplyse om forhold av betydning for fortsatt drift. Forutsetningen om fortsatt drift skal legges til grunn for årsregnskapet så lenge det ikke er sannsynlig at virksomheten vil bli avviklet.

Revisors oppgaver og plikter ved revisjonen av årsregnskapet

Vårt mål er å oppnå betryggende sikkerhet for at årsregnskapet som helhet ikke inneholder vesentlig feilinformasjon, verken som følge av misligheter eller utilsiktede feil, og å avgjøre en revisjonsberetning som inneholder vår konklusjon. Betryggende sikkerhet er en høy grad av sikkerhet, men ingen garanti for at en revisjon utført i samsvar med ISA-ene, alltid vil avdekke vesentlig feilinformasjon. Feilinformasjon kan oppstå som følge av misligheter eller utilsiktede feil. Feilinformasjon er å anse som vesentlig dersom den enkeltvis eller samlet med rimelighet kan forventes å påvirke de økonomiske beslutningene som brukerne foretar på grunnlag av årsregnskapet.

Som del av en revisjon i samsvar med ISA-ene, utøver vi profesjonelt skjønn og utviser profesjonell skepsis gjennom hele revisjonen. I tillegg:

- identifiserer og vurderer vi risikoen for vesentlig feilinformasjon i regnskapet, enten det skyldes misligheter eller utilsiktede feil. Vi utformer og gjennomfører revisjonshandlinger for å håndtere slike risikoer, og innhenter revisjonsbevis som er tilstrekkelig og hensiktsmessig som grunnlag for vår konklusjon. Risikoen for at vesentlig feilinformasjon som følge av misligheter ikke blir avdekket, er høyere enn for feilinformasjon som skyldes utilsiktede feil, siden misligheter kan innebære samarbeid, forfalskning, bevisste utelatelser, uriktige fremstillinger eller overstyring av internkontroll.
- opparbeider vi oss en forståelse av intern kontroll som er relevant for revisjonen, for å utforme revisjonshandlinger som er hensiktsmessige etter omstendighetene, men ikke for å gi uttrykk for en mening om effektiviteten av selskapets interne kontroll.
- evaluerer vi om de anvendte regnskapsprinsippene er hensiktsmessige og om regnskapsestimaterne og tilhørende noteopplysninger utarbeidet av ledelsen er rimelige.
- konkluderer vi på om ledelsens bruk av fortsatt drift-forutsetningen er hensiktsmessig, og, basert på innhentede revisjonsbevis, hvorvidt det foreligger vesentlig usikkerhet knyttet til hendelser eller forhold som kan skape tvil av betydning om selskapets evne til fortsatt drift. Dersom vi konkluderer med at det eksisterer vesentlig usikkerhet, kreves det at vi i revisjonsberetningen henleder oppmerksomheten på tilleggsopplysningene i årsregnskapet, eller, dersom slike tilleggsopplysninger ikke er tilstrekkelige, at vi modifierer vår konklusjon. Våre konklusjoner er basert på revisjonsbevis innhentet frem til datoen for revisjonsberetningen. Etterfølgende hendelser eller forhold kan imidlertid medføre at selskapet ikke kan fortsette driften.
- evaluerer vi den samlede presentasjonen, strukturen og innholdet i årsregnskapet, inkludert tilleggsopplysningene, og hvorvidt årsregnskapet gir uttrykk for de underliggende transaksjonene og hendelsene på en måte som gir et rettviseende bilde.

Vi kommuniserer med styret blant annet om det planlagte innholdet i og tidspunkt for revisjonsarbeidet og eventuelle vesentlige funn i revisjonen, herunder vesentlige svakheter i intern kontroll som vi avdekker gjennom revisjonen.



Stavanger, 5. april 2024

KPMG AS

Mailin Holm
Statsautorisert revisor
(elektronisk signert)

Penneo document key: HX165-3HFU5-64YQQ-1ME6G-E3WAH-K73CL



PENNEO

Signaturene i dette dokumentet er juridisk bindende. Dokument signert med "Penneo™ - sikker digital signatur". De signerende parter sin identitet er registrert, og er listet nedenfor.

"Med min signatur bekrefter jeg alle datoer og innholdet i dette dokument."

Mailin Nicolaisen Holm

Statsautorisert revisor

På vegne av: KPMG AS

Serienummer: 9578-5993-4-2033982

IP: 80.232.xxx.xxx

2024-04-05 11:36:20 UTC



Penneo Dokumentnøkkel: HX165-3HFU5-64YQQ-YMEGG-E3WAH-K73CL

Dokumentet er signert digitalt, med **Penneo.com**. Alle digitale signatur-data i dokumentet er sikret og validert av den datamaskin-utregnede hash-verdien av det opprinnelige dokument. Dokumentet er låst og tids-stemplet med et sertifikat fra en betrodd tredjepart. All kryptografisk bevis er integrert i denne PDF, for fremtidig validering (hvis nødvendig).

Hvordan bekrefter at dette dokumentet er originalen?

Dokumentet er beskyttet av ett Adobe CDS sertifikat. Når du åpner dokumentet i

Adobe Reader, skal du kunne se at dokumentet er sertifisert av **Penneo e-signature service <penneo@penneo.com>**. Dette garanterer at innholdet i dokumentet ikke har blitt endret.

Det er lett å kontrollere de kryptografiske beviser som er lokalisert inne i dokumentet, med Penneo validator - <https://penneo.com/validator>