



ÅRSREGNSKAPET FOR REGNSKAPSÅRET 2025 - GENERELL INFORMASJON

Enheten

Organisasjonsnummer: 915 610 994
Organisasjonsform: Aksjeselskap
Foretaksnavn: FINTECH MUNDI AS
Forretningsadresse: Havnelageret
Langkaia 1
0150 OSLO

Regnskapsår

Årsregnskapets periode: 01.01.2025 - 31.12.2025

Konsern

Morselskap i konsern: Nei

Regnskapsregler

Regler for små foretak benyttet: Ja
Benyttet ved utarbeidelsen av årsregnskapet til selskapet: Regnskapslovens alminnelige regler

Årsregnskapet fastsatt av kompetent organ

Bekreftet av representant for selskapet: Susanne Sæland Hannestad
Dato for fastsettelse av årsregnskapet: 16.03.2026

Grunnlag for avgivelse

År 2025: Årsregnskapet er elektronisk innlevert
År 2024: Tall er hentet fra elektronisk innlevert årsregnskap fra 2025

Det er ikke krav til at årsregnskapet m.v. som sendes til Regnskapsregisteret er undertegnet. Kontrollen på at dette er utført ligger hos revisor/enhetens øverste organ. Sikkerheten ivaretas ved at innsender har rolle/rettighet for innsending av årsregnskapet via Altinn, og ved at det bekreftes at årsregnskapet er fastsatt av kompetent organ.

Brønnøysundregistrene, 20.03.2026



Resultatregnskap

Beløp i: NOK	Note	2025	2024
RESULTATREGNSKAP			
Inntekter			
Salgsinntekt		248 622	257 325
Sum inntekter		248 622	257 325
Kostnader			
Varekostnad		0	16 561
Lønnskostnad	1, 2	105 768	201 391
Annen driftskostnad		94 247	126 230
Sum kostnader		200 015	344 182
Driftsresultat		48 607	-86 857
Finansinntekter og finanskostnader			
Annen renteinntekt		44	63
Annen finansinntekt		4 896	1 134
Sum finansinntekter		4 941	1 197
Annen finanskostnad		768	2 673
Sum finanskostnader		768	2 673
Netto finans		4 173	-1 476
Resultat før skattekostnad		52 779	-88 333
Skattekostnad	3, 4	0	28 227
Årsresultat		52 779	-116 560
Overføringer og disponeringer			
Udekket tap		36 593	-36 593
Annen egenkapital		16 186	-79 967



Balanse

Beløp i: NOK	Note	2025	2024
BALANSE - EIENDELER			
Anleggsmidler			
Immaterielle eiendeler			
Utsatt skattefordel	3, 4	0	0
Sum immaterielle eiendeler		0	0
Varige driftsmidler			
Sum varige driftsmidler		0	0
Finansielle anleggsmidler			
Sum finansielle anleggsmidler		0	0
Sum anleggsmidler		0	0
Omløpsmidler			
Varer			
Fordringer			
Andre kortsiktige fordringer		10 597	10 294
Sum fordringer		10 597	10 294
Investeringer			
Sum investeringer		0	0
Bankinnskudd, kontanter og lignende			
Bankinnskudd, kontanter og lignende		51 037	64 422
Sum bankinnskudd, kontanter og lignende		51 037	64 422
Sum omløpsmidler		61 634	74 716
SUM EIENDELER		61 634	74 716

BALANSE - EGENKAPITAL OG GJELD

Egenkapital



Balanse

Beløp i: NOK	Note	2025	2024
Innskutt egenkapital			
Aksjekapital	5, 6	30 000	30 000
Sum innskutt egenkapital		30 000	30 000
Opptjent egenkapital			
Annen egenkapital	6	16 186	0
Udekket tap		0	36 593
Sum opptjent egenkapital		16 186	-36 593
Sum egenkapital		46 186	-6 593
Gjeld			
Langsiktig gjeld			
Sum avsetninger for forpliktelser		0	0
Annen langsiktig gjeld			
Sum annen langsiktig gjeld		0	0
Kortsiktig gjeld			
Leverandørgjeld		2 585	2 011
Skyldige offentlige avgifter		625	40 537
Annen kortsiktig gjeld		12 237	38 761
Sum kortsiktig gjeld		15 447	81 309
Sum gjeld		15 447	81 309
SUM EGENKAPITAL OG GJELD		61 634	74 716



Brønnøysundregistrene

ÅRSREGNSKAP FOR REGNSKAPSÅRET 2025 - GENERELL INFORMASJON

Journalnummer: 2026 344503

Virksomheten

Organisasjonsnummer: 915 610 994
Organisasjonsform: Aksjeselskap
Foretaksnavn: FINTECH MUNDI AS
Forretningsadresse: Havnelageret
Langkaia 1
0150 OSLO

Regnskapsår

Årsregnskapets periode: 01.01.2025 - 31.12.2025

Konsern

Morselskap i konsern: Nei

Regnskapsregler

Regler for små foretak benyttet: Ja
Benyttet ved utarbeidelsen av årsregnskapet: Regnskapslovens alminnelige regler

Årsregnskapet fastsatt av kompetent organ

Bekreftet av: Susanne Seland Hannestad
Dato for fastsettelse av årsregnskapet: 16.03.2026

Revisjon

Selskapet har besluttet at årsregnskapet ikke skal revideres: Ja
Årsregnskapet er utarbeidet av ekstern autorisert regnskapsfører: Ja
Ekstern autorisert regnskapsfører har i løpet av regnskapsåret bistått ved den løpende regnskapsføringen eller utført andre tjenester for selskapet enn å utarbeide årsregnskapet: Ja

Grunnlag for avgivelse

År 2025: Årsregnskap er elektronisk innlevert.
År 2024: Tall er hentet fra elektronisk innlevert årsregnskap fra 2025.

Virksomheten sitt øverste organ er ansvarlig for at årsregnskapet er signert. Det er mulig å levere årsregnskap uten signatur fordi sikkerheten for rett rapportering er ivarettatt ved at innsenderen har rolle/rettighet for innsending i Altinn. Navnet på representanten, som bekrefter at årsregnskapet er godkjent, er i tillegg oppgitt.

Brønnøysundregistrene, 19.03.2026

Brønnøysundregistrene
Postadresse: Postboks 900, 8910 Brønnøysund
Telefon: 75 00 75 00
E-post: firmapost@brreg.no Internett: www.brreg.no
Organisasjonsnummer: 974 760 673



Organisasjonsnr: 915 610 994
FINTECH MUNDI AS

RESULTATREGNSKAP

Beløp i: NOK	Note	2025	2024
RESULTATREGNSKAP			
Inntekter			
Salgsinntekt		248 622	257 325
Sum inntekter		248 622	257 325
Kostnader			
Varekostnad		0	16 561
Lønnskostnad	1, 2	105 768	201 391
Annen driftskostnad		94 247	126 230
Sum kostnader		200 015	344 182
Driftsresultat		48 607	-86 857
Finansinntekter og finanskostnader			
Annen renteinntekt		44	63
Annen finansinntekt		4 896	1 134
Sum finansinntekter		4 941	1 197
Annen finanskostnad		768	2 673
Sum finanskostnader		768	2 673
Netto finans		4 173	-1 476
Resultat før skattekostnad		52 779	-88 333
Skattekostnad	3, 4	0	28 227
Årsresultat		52 779	-116 560
Overføringer og disponeringer			
Udekket tap		36 593	-36 593
Annen egenkapital		16 186	-79 967



Organisasjonsnr: 915 610 994
FINTECH MUNDI AS

BALANSE

Beløp i: NOK	Note	2025	2024
BALANSE - EIENDELER			
Anleggsmidler			
Immaterielle eiendeler			
Utsatt skattefordel	3, 4	0	0
Sum immaterielle eiendeler		0	0
Varige driftsmidler			
Sum varige driftsmidler		0	0
Finansielle anleggsmidler			
Sum finansielle anleggsmidler		0	0
Sum anleggsmidler		0	0
Omløpsmidler			
Varer			
Fordringer			
Andre kortsiktige fordringer		10 597	10 294
Sum fordringer		10 597	10 294
Investeringer			
Sum investeringer		0	0
Bankinnskudd, kontanter og lignende			
Bankinnskudd, kontanter og lignende		51 037	64 422
Sum bankinnskudd, kontanter og lignende		51 037	64 422
Sum omløpsmidler		61 634	74 716
SUM EIENDELER		61 634	74 716
BALANSE - EGENKAPITAL OG GJELD			
Egenkapital			
Innskutt egenkapital			
Aksjekapital	5, 6	30 000	30 000
Sum innskutt egenkapital		30 000	30 000
Opptjent egenkapital			
Annen egenkapital	6	16 186	0
Udekket tap		0	36 593



Sum opptjent egenkapital	16 186	-36 593
Sum egenkapital	46 186	-6 593
Gjeld		
Langsiktig gjeld		
Sum avsetninger for forpliktelser	0	0
Annen langsiktig gjeld		
Sum annen langsiktig gjeld	0	0
Kortsiktig gjeld		
Leverandørgjeld	2 585	2 011
Skyldige offentlige avgifter	625	40 537
Annen kortsiktig gjeld	12 237	38 761
Sum kortsiktig gjeld	15 447	81 309
Sum gjeld	15 447	81 309
SUM EGENKAPITAL OG GJELD	61 634	74 716



Organisasjonsnr: 915 610 994
FINTECH MUNDI AS

NOTEOPPLYSNINGER - SELSKAP - alle poster oppgitt i hele tall

Note

Regnskapsprinsipper

Årsregnskapet er satt opp i samsvar med regnskapsloven og god regnskapsskikk for små foretak.
Salgsinntekter
Tjenester inntektsføres etter hvert som de leveres.
Klassifisering og vurdering av balanseposter
Anleggsmidler er eiendeler bestemt til varig eie eller bruk.
Eiendeler som er knyttet til varekretsløpet er klassifisert som omløpsmidler. Fordringer klassifiseres som omløpsmidler hvis de forfaller til betaling innen ett år etter transaksjonsdagen. Tilsvarende klassifiseres gjeld som kortsiktig hvis gjelden forfaller til betaling innen ett år.
Omløpsmidler vurderes til laveste av anskaffelseskost og virkelig verdi. Kortsiktig gjeld balanseføres til nominelt beløp på etableringstidspunktet. Langsiktig gjeld med unntak av andre avsetninger balanseføres til nominelt beløp på etableringstidspunktet.

Fordringer

Kundefordringer og andre fordringer er oppført i balansen til pålydende.

Skatt

Skattekostnaden i resultatregnskapet omfatter både periodens betalbare skatt og endring i utsatt skatt. Utsatt skatt er beregnet med 22% på grunnlag av de midlertidige forskjeller som eksisterer mellom regnskapsmessige og skattemessige verdier, samt skattemessig underskudd til fremføring ved utgangen av regnskapsåret. Skatteøkende og skattereduserende midlertidige forskjeller som reverserer eller kan reversere i samme periode er fastsatt og skattevirkningen er beregnet på nettogrunnlaget.

Selskapet har ikke endret regnskapsprinsipp fra 2024 til 2025.

Note

2

Antall årsverk i regnskapsåret

0.25

Note

1

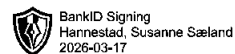
Spesifisering av resultatregnskapet

Lønnskostnader

Lønn	Årets	Fjorårets
------	-------	-----------



	85725.00	160020.00
<u>Folketrygdavgift</u>	<u>Årets</u>	<u>Fjorårets</u>
	12706.00	22563.00
<u>Andre ytelser</u>	<u>Årets</u>	<u>Fjorårets</u>
	7337.00	18808.00
<u>Sum lønnskostnader</u>	<u>Årets</u>	<u>Fjorårets</u>
	105768.00	201391.00



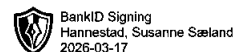
Årsregnskap for
FINTECH MUNDI AS

915610994

Regnskapsår
01.01.2025 - 31.12.2025



FINTECH MUNDI AS
915 610 994



Resultatregnskap

	Note	2025	2024
Driftsinntekter			
Salgsinntekt		248 622	257 325
Sum driftsinntekter		248 622	257 325
Driftskostnader			
Varekostnad		0	-16 561
Lønnskostnad	1, 2	-105 768	-201 391
Annen driftskostnad		-94 247	-126 230
Sum driftskostnader		-200 015	-344 182
Driftsresultat		48 607	-86 857
Finansinntekter			
Annen renteinntekt		44	63
Annen finansinntekt		4 896	1 134
Sum finansinntekter		4 941	1 197
Finanskostnader			
Annen finanskostnad		-768	-2 673
Sum finanskostnader		-768	-2 673
Netto finans		4 173	-1 476
Resultat før skattekostnad		52 779	-88 333
Skattekostnad	3, 4	0	-28 227
Årsresultat		52 779	-116 560
Overføringer			
Annen egenkapital		16 186	-79 967
Udekket tap		36 593	-36 593
Sum overføringer		52 779	-116 560



FINTECH MUNDI AS
915 610 994

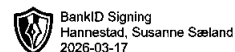


Balanse

	Note	31.12.2025	31.12.2024
EIENDELER			
Omløpsmidler			
Fordringer			
Andre kortsiktige fordringer		10 597	10 294
Sum fordringer		10 597	10 294
Bankinnskudd, kontanter og lignende			
Bankinnskudd, kontanter og lignende		51 037	64 422
Sum bankinnskudd, kontanter og lignende		51 037	64 422
Sum omløpsmidler		61 634	74 716
SUM EIENDELER		61 634	74 716



FINTECH MUNDI AS
915 610 994



Balanse

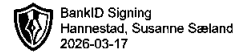
	Note	31.12.2025	31.12.2024
EGENKAPITAL OG GJELD			
Egenkapital			
Innskutt egenkapital			
Aksjekapital	5, 6	30 000	30 000
Sum innskutt egenkapital		30 000	30 000
Opptjent egenkapital			
Annen egenkapital	6	16 186	0
Udekket tap		0	-36 593
Sum opptjent egenkapital		16 186	-36 593
Sum egenkapital		46 186	-6 593
Gjeld			
Kortsiktig gjeld			
Leverandørgjeld		2 585	2 011
Skyldige offentlige avgifter		625	40 537
Annen kortsiktig gjeld		12 237	38 761
Sum kortsiktig gjeld		15 447	81 309
Sum gjeld		15 447	81 309
SUM EGENKAPITAL OG GJELD		61 634	74 716

OSLO, 16.03.2026

Susanne Sæland Hannestad
styrets leder / daglig leder



FINTECH MUNDI AS
915 610 994



Noter

Regnskapsprinsipper

Årsregnskapet er satt opp i samsvar med regnskapsloven og god regnskapsskikk for små foretak.

Salgsinntekter

Tjenester inntektsføres etter hvert som de leveres.

Klassifisering og vurdering av balanseposter

Anleggsmidler er eiendeler bestemt til varig eie eller bruk. Eiendeler som er knyttet til varekretsløpet er klassifisert som omløpsmidler. Fordringer klassifiseres som omløpsmidler hvis de forfaller til betaling innen ett år etter transaksjonsdagen. Tilsvarende klassifiseres gjeld som kortsiktig hvis gjelden forfaller til betaling innen ett år.

Omløpsmidler vurderes til laveste av anskaffelseskost og virkelig verdi. Kortsiktig gjeld balanseføres til nominelt beløp på etableringstidspunktet. Langsiktig gjeld med unntak av andre avsetninger balanseføres til nominelt beløp på etableringstidspunktet.

Fordringer

Kundefordringer og andre fordringer er oppført i balansen til pålydende.

Skatt

Skattekostnaden i resultatregnskapet omfatter både periodens betalbare skatt og endring i utsatt skatt. Utsatt skatt er beregnet med 22% på grunnlag av de midlertidige forskjeller som eksisterer mellom regnskapsmessige og skattemessige verdier, samt skattemessig underskudd til fremføring ved utgangen av regnskapsåret. Skatteøkende og skattereduserende midlertidige forskjeller som reverserer eller kan reversere i samme periode er fastsatt og skattevirkningen er beregnet på nettogrunnlaget.

Selskapet har ikke endret regnskapsprinsipp fra 2024 til 2025.

Note 1 - Lønnskostnader

Spesifikasjon av lønnskostnader	2025	2024
Lønn	85 725	160 020
Arbeidsgiveravgift	12 706	22 563
Pensjonskostnader	0	0
Andre relaterte ytelser	7 337	18 808
Sum	105 768	201 391

Note 2 - Antall årsverk

Antall årsverk sysselsatt i regnskapsåret: 0,25

Note 3 - Spesifisering av skatt

Skattekostnad	2025	2024
+/- Endringer i utsatt skatt/utsatt skattefordel	0	28 227
Skattekostnad	0	28 227
Skattepliktig inntekt		
Resultat før skatt	52 779	-88 333
- Anvendelse av fremførbart underskudd	-52 779	0
Skattepliktig inntekt	0	-88 333



FINTECH MUNDI AS
915 610 994



Note 4 - Midlertidige forskjeller - utsatt skatt/skattefordel

Utsatt skatt/utsatt skattefordel i balansen avsettes på grunnlag av forskjeller mellom regnskapsmessige og skattemessige verdier i henhold til norsk regnskapsstandard for skatt.

Midlertidige skatteøkende og skattereduserende forskjeller som kan utlignes er nettoført.

Midlertidige forskjeller knyttet til:	01.01.2025	31.12.2025	Endring
Fremførbart underskudd	-216 639	-163 860	-52 779
Netto forskjeller	-216 639	-163 860	-52 779
Skattereduserende forskjeller som ikke kan utlignes	216 639	163 860	52 779
Sum midlertidige forskjeller som inngår i grunnlag for utsatt skatt/skattefordel	0	0	0
Utsatt skatt 31.12.2025 basert på 22 %	0	0	0

Mer om midlertidige forskjeller - utsatt skatt/skattefordel

Selskapet har fremførbart underskudd kr. 163 860

Note 5 - Aksjekapital

Aksjeklasse	Antall aksjer	Aksjenes pålydende	Bokført verdi
Ordinære	100	300	30 000
Aksjonærer	Antall aksjer	Eierandel %	Aksjeklasse
Bozan AS	50	50,00	Ordinære
Denise Gee	25	25,00	Ordinære
Simone Hardie	25	25,00	Ordinære
Totalt antall aksjer	100	100	

Note 6 - Egenkapital

	Aksjekapital	Opptjent egenkapital	Udekket tap	Sum
Egenkapital 31.12.2024	30 000	0	-36 593	-6 593
Årsresultat	0	16 186	36 593	52 779
Egenkapital 31.12.2025	30 000	16 186	0	46 186



Årsregnskap for
FINTECH MUNDI AS
915610994
Regnskapsår
01.01.2025 - 31.12.2025



FINTECH MUNDI AS
915 610 994

Resultatregnskap

	Note	2025	2024
Driftsinntekter			
Salgsinntekt		248 622	257 325
Sum driftsinntekter		248 622	257 325
Driftskostnader			
Varekostnad		0	-16 561
Lønnskostnad	1, 2	-105 768	-201 391
Annen driftskostnad		-94 247	-126 230
Sum driftskostnader		-200 015	-344 182
Driftsresultat		48 607	-86 857
Finansinntekter			
Annen renteinntekt		44	63
Annen finansinntekt		4 896	1 134
Sum finansinntekter		4 941	1 197
Finanskostnader			
Annen finanskostnad		-768	-2 673
Sum finanskostnader		-768	-2 673
Netto finans		4 173	-1 476
Resultat før skattekostnad		52 779	-88 333
Skattekostnad	3, 4	0	-28 227
Årsresultat		52 779	-116 560
Overføringer			
Annen egenkapital		16 186	-79 967
Udekket tap		36 593	-36 593
Sum overføringer		52 779	-116 560



FINTECH MUNDI AS
915 610 994

Balanse

	Note	31.12.2025	31.12.2024
EIENDELER			
Omløpsmidler			
Fordringer			
Andre kortsiktige fordringer		10 597	10 294
Sum fordringer		10 597	10 294
Bankinnskudd, kontanter og lignende			
Bankinnskudd, kontanter og lignende		51 037	64 422
Sum bankinnskudd, kontanter og lignende		51 037	64 422
Sum omløpsmidler		61 634	74 716
SUM EIENDELER		61 634	74 716



FINTECH MUNDI AS
915 610 994

Balanse

	Note	31.12.2025	31.12.2024
EGENKAPITAL OG GJELD			
Egenkapital			
Innskutt egenkapital			
Aksjekapital	5, 6	30 000	30 000
Sum innskutt egenkapital		30 000	30 000
Opptjent egenkapital			
Annen egenkapital	6	16 186	0
Udekket tap		0	-36 593
Sum opptjent egenkapital		16 186	-36 593
Sum egenkapital		46 186	-6 593
Gjeld			
Kortsiktig gjeld			
Leverandørgjeld		2 585	2 011
Skyldige offentlige avgifter		625	40 537
Annen kortsiktig gjeld		12 237	38 761
Sum kortsiktig gjeld		15 447	81 309
Sum gjeld		15 447	81 309
SUM EGENKAPITAL OG GJELD		61 634	74 716

OSLO, 16.03.2026

Susanne Sæland Hannestad
styrets leder / daglig leder



FINTECH MUNDI AS
915 610 994

Noter

Regnskapsprinsipper

Årsregnskapet er satt opp i samsvar med regnskapsloven og god regnskapsskikk for små foretak.

Salgsinntekter

Tjenester inntektsføres etter hvert som de leveres.

Klassifisering og vurdering av balanseposter

Anleggsmidler er eiendeler bestemt til varig eie eller bruk. Eiendeler som er knyttet til varekretsløpet er klassifisert som omløpsmidler. Fordringer klassifiseres som omløpsmidler hvis de forfaller til betaling innen ett år etter transaksjonsdagen. Tilsvarende klassifiseres gjeld som kortsiktig hvis gjelden forfaller til betaling innen ett år.

Omløpsmidler vurderes til laveste av anskaffelseskost og virkelig verdi. Kortsiktig gjeld balanseføres til nominelt beløp på etableringstidspunktet. Langsiktig gjeld med unntak av andre avsetninger balanseføres til nominelt beløp på etableringstidspunktet.

Fordringer

Kundefordringer og andre fordringer er oppført i balansen til pålydende.

Skatt

Skattekostnaden i resultatregnskapet omfatter både periodens betalbare skatt og endring i utsatt skatt. Utsatt skatt er beregnet med 22% på grunnlag av de midlertidige forskjeller som eksisterer mellom regnskapsmessige og skattemessige verdier, samt skattemessig underskudd til fremføring ved utgangen av regnskapsåret. Skatteøkende og skattereduserende midlertidige forskjeller som reverserer eller kan reversere i samme periode er fastsatt og skattevirkningen er beregnet på nettogrunnlaget.

Selskapet har ikke endret regnskapsprinsipp fra 2024 til 2025.

Note 1 - Lønnskostnader

Spesifikasjon av lønnskostnader	2025	2024
Lønn	85 725	160 020
Arbeidsgiveravgift	12 706	22 563
Pensjonskostnader	0	0
Andre relaterte ytelser	7 337	18 808
Sum	105 768	201 391

Note 2 - Antall årsverk

Antall årsverk sysselsatt i regnskapsåret: 0,25

Note 3 - Spesifisering av skatt

Skattekostnad	2025	2024
+/- Endringer i utsatt skatt/utsatt skattefordel	0	28 227
Skattekostnad	0	28 227
Skattepliktig inntekt		
Resultat før skatt	52 779	-88 333
- Anvendelse av fremførbart underskudd	-52 779	0
Skattepliktig inntekt	0	-88 333



FINTECH MUNDI AS
915 610 994

Note 4 - Midlertidige forskjeller - utsatt skatt/skattefordel

Utsatt skatt/utsatt skattefordel i balansen avsettes på grunnlag av forskjeller mellom regnskapsmessige og skattemessige verdier i henhold til norsk regnskapsstandard for skatt.

Midlertidige skatteøkende og skattereduserende forskjeller som kan utlignes er nettoført.

Midlertidige forskjeller knyttet til:	01.01.2025	31.12.2025	Endring
Fremførbart underskudd	-216 639	-163 860	-52 779
Netto forskjeller	-216 639	-163 860	-52 779
Skattereduserende forskjeller som ikke kan utlignes	216 639	163 860	52 779
Sum midlertidige forskjeller som inngår i grunnlag for utsatt skatt/skattefordel	0	0	0
Utsatt skatt 31.12.2025 basert på 22 %	0	0	0

Mer om midlertidige forskjeller - utsatt skatt/skattefordel

Selskapet har fremførbart underskudd kr. 163 860

Note 5 - Aksjekapital

Aksjeklasse	Antall aksjer	Aksjenes pålydende	Bokført verdi
Ordinære	100	300	30 000
Aksjonærer	Antall aksjer	Eierandel %	Aksjeklasse
Bozan AS	50	50,00	Ordinære
Denise Gee	25	25,00	Ordinære
Simone Hardie	25	25,00	Ordinære
Totalt antall aksjer	100	100	

Note 6 - Egenkapital

	Aksjekapital	Opptjent egenkapital	Udekket tap	Sum
Egenkapital 31.12.2024	30 000	0	-36 593	-6 593
Årsresultat	0	16 186	36 593	52 779
Egenkapital 31.12.2025	30 000	16 186	0	46 186