



ÅRSREGNSKAPET FOR REGNSKAPSÅRET 2024 - GENERELL INFORMASJON

Enheten

Organisasjonsnummer: 987 902 612
Organisasjonsform: Aksjeselskap
Foretaksnavn: OSLO KRU AS
Forretningsadresse: Storgata 10A
0155 OSLO

Regnskapsår

Årsregnskapets periode: 01.01.2024 - 31.12.2024

Konsern

Morselskap i konsern: Nei

Regnskapsregler

Regler for små foretak benyttet: Ja
Benyttet ved utarbeidelsen av årsregnskapet til selskapet: Regnskapslovens alminnelige regler

Årsregnskapet fastsatt av kompetent organ

Bekreftet av representant for selskapet: Anne Cecilie Winther
Dato for fastsettelse av årsregnskapet: 17.07.2025

Grunnlag for avgivelse

År 2024: Årsregnskapet er elektronisk innlevert
År 2023: Tall er hentet fra elektronisk innlevert årsregnskap fra 2024

Det er ikke krav til at årsregnskapet m.v. som sendes til Regnskapsregisteret er undertegnet. Kontrollen på at dette er utført ligger hos revisor/enhetens øverste organ. Sikkerheten ivaretas ved at innsender har rolle/rettighet for innsending av årsregnskapet via Altinn, og ved at det bekreftes at årsregnskapet er fastsatt av kompetent organ.

Brønnøysundregistrene, 27.07.2025



Resultatregnskap

Beløp i: NOK	Note	2024	2023
RESULTATREGNSKAP			
Inntekter			
Salgsinntekt		34 299 910	35 010 409
Annen driftsinntekt		90 250	8 190
Sum inntekter		34 390 160	35 018 599
Kostnader			
Fremmedtjenester		217 449	241 761
Lønnskostnad m.m.	2	32 829 745	33 406 234
Avskrivning på varige driftsmidler	3	325 161	421 885
Annen driftskostnad	2	2 943 661	2 802 530
Sum kostnader		36 316 017	36 872 410
Driftsresultat		-1 925 856	-1 853 811
Finansinntekter og finanskostnader			
Annen renteinntekt		18	16 963
Verdiendring markedsbaserte omløpsmidler		25 580	
Sum finansinntekter		25 597	16 963
Annen rentekostnad		53 819	924
Annen finanskostnad		4	1
Sum finanskostnader		53 823	924
Netto finans		-28 225	16 038
Resultat før skattekostnad		-1 954 082	-1 837 773
Skattekostnad på resultat	4	-430 853	-437 107
Årsresultat		-1 523 229	-1 400 666
Årsresultat etter minoritetsinteresser		-1 523 229	-1 400 666
Totalresultat		-1 523 229	-1 400 666
Overføringer og disponeringer			



Resultatregnskap

Beløp i: NOK	Note	2024	2023
Udekket tap	5	-997 406	
Overført fra annen egenkapital	5	-525 823	-1 400 666
Sum overføringer og disponeringer		-1 523 229	-1 400 666



Balanse

Beløp i: NOK	Note	2024	2023
BALANSE - EIENDELER			
Anleggsmidler			
Immaterielle eiendeler			
Utsatt skattefordel	4	1 086 814	655 961
Sum immaterielle eiendeler		1 086 814	655 961
Varige driftsmidler			
Tomter m.m	3		
Maskiner og anlegg	3		
Skip, rigger, og lignende	3		
Driftsløsøre, inventar o.l	3	911 714	755 875
Sum varige driftsmidler	3	911 714	755 875
Finansielle anleggsmidler			
Investeringer i tilknyttet selskap		30 000	
Lån til tilknyttet selskap og felles kontrollert virksomhet		90 000	
Investeringer i aksjer og andeler	6		
Sum finansielle anleggsmidler		120 000	
Sum anleggsmidler		2 118 528	1 411 836
Omløpsmidler			
Varer			
Fordringer			
Kundefordringer		634 544	850 543
Andre kortsiktige fordringer		582 521	715 551
Sum fordringer		1 217 065	1 566 093
Investeringer			
Aksjer og andeler i foretak i samme konsern	6		
Markedsbaserte aksjer	6	220 048	194 468
Markedsbaserte obligasjoner	6		
Andre markedsbaserte finansielle instrumenter	6		
Sum investeringer		220 048	194 468



Balanse

Beløp i: NOK	Note	2024	2023
Bankinnskudd, kontanter og lignende			
Bankinnskudd, kontanter o.l	7	936 292	2 714 446
Sum bankinnskudd, kontanter og lignende		936 292	2 714 446
Sum omløpsmidler		2 373 404	4 475 008
SUM EIENDELER		4 491 932	5 886 844

BALANSE - EGENKAPITAL OG GJELD

Egenkapital

Innskutt egenkapital

Aksjekapital	8	152 000	152 000
Beholdning av egne aksjer	5, 8		
Overkurs		10 000	10 000
Sum innskutt egenkapital		162 000	162 000

Opptjent egenkapital

Annen egenkapital	5, 9		525 823
Udekket tap	5	997 406	
Sum opptjent egenkapital		-997 406	525 823

Sum egenkapital	5	-835 406	687 823
------------------------	---	-----------------	----------------

Gjeld

Langsiktig gjeld

Utsatt skatt	4		
Annen langsiktig gjeld			

Sum langsiktig gjeld		0	0
-----------------------------	--	----------	----------

Kortsiktig gjeld

Leverandørgjeld		293 918	128 738
Betalbar skatt	4		
Skyldige offentlige avgifter		1 499 359	1 414 062
Annen kortsiktig gjeld		3 534 061	3 656 221
Sum kortsiktig gjeld		5 327 337	5 199 021



Balanse

Beløp i: NOK	Note	2024	2023
Sum gjeld		5 327 337	5 199 021
SUM EGENKAPITAL OG GJELD		4 491 932	5 886 844



Brønnøysundregistrene

ÅRSREGNSKAP FOR REGNSKAPSÅRET 2024 - GENERELL INFORMASJON

Journalnummer: 2025 702584

Enheten

Organisasjonsnummer: 987 902 612
Organisasjonsform: Aksjeselskap
Foretaksnavn: OSLO KRU AS
Forretningsadresse: Storgata 10A
0155 OSLO

Regnskapsår

Årsregnskapets periode: 01.01.2024 - 31.12.2024

Konsern

Morselskap i konsern: Nei

Regnskapsregler

Regler for små foretak benyttet: Ja
Benyttet ved utarbeidelsen av
årsregnskapet til selskapet: Regnskapslovens alminnelige regler

Årsregnskapet fastsatt av kompetent organ

Bekreftet av representant for selskapet: Anne Cecilie Winther
Dato for fastsettelse av årsregnskapet: 17.07.2025

Grunnlag for avgivelse

År 2024: Årsregnskap er elektronisk innlevert.
År 2023: Tall er hentet fra elektronisk innlevert årsregnskap fra 2024.

Det er ikke krav til at årsregnskapet m.v. som sendes til Regnskapsregisteret er undertegnet. Kontrollen på at dette er utført ligger hos revisor/enhetens øverste organ. Sikkerheten ivaretas ved at innsender har rolle/rettighet for innsending av årsregnskapet via Altinn, og ved at det bekreftes at årsregnskapet er fastsatt av kompetent organ.

Brønnøysundregistrene, 26.07.2025



Organisasjonsnr: 987 902 612
OSLO KRU AS

RESULTATREGNSKAP

Beløp i: NOK	Note	2024	2023
RESULTATREGNSKAP			
Inntekter			
Salgsinntekt		34 299 910	35 010 409
Annen driftsinntekt		90 250	8 190
Sum inntekter		34 390 160	35 018 599
Kostnader			
Fremmedtjenester		217 449	241 761
Lønnskostnad m.m.	2	32 829 745	33 406 234
Avskrivning på varige driftsmidler	3	325 161	421 885
Annen driftskostnad	2	2 943 661	2 802 530
Sum kostnader		36 316 017	36 872 410
Driftsresultat		-1 925 856	-1 853 811
Finansinntekter og finanskostnader			
Annen renteinntekt		18	16 963
Verdiendring markedsbaserte omløpsmidler		25 580	
Sum finansinntekter		25 597	16 963
Annen rentekostnad		53 819	924
Annen finanskostnad		4	1
Sum finanskostnader		53 823	924
Netto finans		-28 225	16 038
Resultat før skattekostnad		-1 954 082	-1 837 773
Skattekostnad på resultat	4	-430 853	-437 107
Årsresultat		-1 523 229	-1 400 666
Årsresultat etter minoritetsinteresser		-1 523 229	-1 400 666
Totalresultat		-1 523 229	-1 400 666
Overføringer og disponeringer			
Udekket tap	5	-997 406	
Overført fra annen egenkapital	5	-525 823	-1 400 666
Sum overføringer og disponeringer		-1 523 229	-1 400 666



Organisasjonsnr: 987 902 612
OSLO KRU AS

BALANSE

Beløp i: NOK	Note	2024	2023
BALANSE - EIENDELER			
Anleggsmidler			
Immaterielle eiendeler			
Utsatt skattefordel	4	1 086 814	655 961
Sum immaterielle eiendeler		1 086 814	655 961
Varige driftsmidler			
Tomter m.m	3		
Maskiner og anlegg	3		
Skip, rigger, og lignende	3		
Driftsløsøre, inventar o.l	3	911 714	755 875
Sum varige driftsmidler	3	911 714	755 875
Finansielle anleggsmidler			
Investeringer i tilknyttet selskap		30 000	
Lån til tilknyttet selskap og felles kontrollert virksomhet		90 000	
Investeringer i aksjer og andeler	6		
Sum finansielle anleggsmidler		120 000	
Sum anleggsmidler		2 118 528	1 411 836
Omløpsmidler			
Varer			
Fordringer			
Kundefordringer		634 544	850 543
Andre kortsiktige fordringer		582 521	715 551
Sum fordringer		1 217 065	1 566 093
Investeringer			
Aksjer og andeler i foretak i samme konsern	6		
Markedsbaserte aksjer	6	220 048	194 468
Markedsbaserte obligasjoner	6		
Andre markedsbaserte finansielle instrumenter	6		
Sum investeringer		220 048	194 468
Bankinnskudd, kontanter og lignende			
Bankinnskudd, kontanter o.l	7	936 292	2 714 446
Sum bankinnskudd, kontanter og lignende		936 292	2 714 446



Sum omløpsmidler		2 373 404	4 475 008
SUM EIENDELER		4 491 932	5 886 844
BALANSE - EGENKAPITAL OG GJELD			
Egenkapital			
Innskutt egenkapital			
Aksjekapital	8	152 000	152 000
Beholdning av egne aksjer	5, 8		
Overkurs		10 000	10 000
Sum innskutt egenkapital		162 000	162 000
Opptjent egenkapital			
Annen egenkapital	5, 9		525 823
Udekket tap	5	997 406	
Sum opptjent egenkapital		-997 406	525 823
Sum egenkapital	5	-835 406	687 823
Gjeld			
Langsiktig gjeld			
Utsatt skatt	4		
Annen langsiktig gjeld			
Sum langsiktig gjeld		0	0
Kortsiktig gjeld			
Leverandørgjeld		293 918	128 738
Betalbar skatt	4		
Skyldige offentlige avgifter		1 499 359	1 414 062
Annen kortsiktig gjeld		3 534 061	3 656 221
Sum kortsiktig gjeld		5 327 337	5 199 021
Sum gjeld		5 327 337	5 199 021
SUM EGENKAPITAL OG GJELD		4 491 932	5 886 844



Organisasjonsnr: 987 902 612
OSLO KRU AS

NOTEOPPLYSNINGER - SELSKAP - alle poster oppgitt i hele tall

Note
2

Antall årsverk i regnskapsåret
57.00

<u>Sum</u>	<u>Beløp</u>
<u>Balanseført verdi 31.12.</u>	<u>Varige driftsmidler Immaterielle eiend.</u>

Konsernregnskap

Morselskapet sitt navn

Forretningskontor for morselskapet

Begrunnelse for at datterselskap er utelatt fra konsolideringen

<u>Samlet beløp - tilknyttet selskap</u>	<u>Årets</u>	<u>Fjorårets</u>
--	--------------	------------------

<u>Samlet beløp - foretak i samme konsern</u>	<u>Årets</u>	<u>Fjorårets</u>
---	--------------	------------------

<u>Samlet beløp - foretak i samme konsern</u>	<u>Årets</u>	<u>Fjorårets</u>
---	--------------	------------------

<u>Samlet beløp - felles kontrollert virksomhet</u>	<u>Årets</u>	<u>Fjorårets</u>
---	--------------	------------------

<u>Pantstillelse</u>	<u>Beløp</u>
----------------------	--------------

<u>Beholdning av egne aksjer</u>	<u>Antall</u>	<u>Pålydende</u>	<u>Andel av aksjek.</u>
----------------------------------	---------------	------------------	-------------------------



Årsregnskap 2024 Oslo Kru AS

Resultatregnskap
Balanse
Noter til regnskapet

Org.nr.: 987 902 612



Oslo Kru AS

Resultatregnskap for 2024

	Note	2024	2023
DRIFTSINNEKTER OG DRIFTSKOSTNADER			
Salgsinntekt		34 299 910	35 010 409
Annen driftsinntekt		90 250	8 190
SUM DRIFTSINNEKTER		34 390 160	35 018 599
Fremmedtjenester		217 449	241 761
Lønnskostnad m.m.	2	32 829 745	33 406 234
Avskrivning på varige driftsmidler	3	325 161	421 885
Annen driftskostnad	2	2 943 661	2 802 530
SUM DRIFTSKOSTNADER		36 316 017	36 872 410
DRIFTSRESULTAT		-1 925 856	-1 853 811
FINANSINNEKTER OG FINANSKOSTNADER			
Annen renteinntekt		18	16 963
Verdiendring markedsbaserte omløpsmidler		25 580	0
Annen rentekostnad		53 819	924
Annen finanskostnad		4	1
RESULTAT AV FINANSPOSTER		-28 225	16 038
ORDINÆRT RESULTAT FØR SKATTEKOSTNAD		-1 954 082	-1 837 773
Skattekostnad på resultat	4	-430 853	-437 107
ÅRSRESULTAT		-1 523 229	-1 400 666
OPPLYSNINGER OM RESULTATDISPONERINGER			
Overført til udekket tap	5	997 406	0
Overført fra annen egenkapital	5	525 823	1 400 666
SUM DISPONERT		-1 523 229	-1 400 666

Oslo Kru AS



Oslo Kru AS

Balanse pr. 31. desember 2024

	Note	2024	2023
EIENDELER			
ANLEGGSMIDLER			
Immaterielle eiendeler			
Utsatt skattefordel	4	1 086 814	655 961
Sum immaterielle eiendeler		1 086 814	655 961
Varige driftsmidler			
Driftsløsøre, inventar o.l	3	911 714	755 875
Sum varige driftsmidler	3	911 714	755 875
Investeringer i tilknyttet selskap		30 000	0
Lån til tilknyttet selskap og felles kontrollert virksomhet		90 000	0
Sum finansielle anleggsmidler		120 000	0
SUM ANLEGGSMIDLER		2 118 528	1 411 836
OMLØPSMIDLER			
Fordringer			
Kundefordringer		634 544	850 543
Andre kortsiktige fordringer		582 521	715 551
Sum fordringer		1 217 065	1 566 093
Investeringer			
Markedsbaserte verdipapirer	6	220 048	194 468
Sum investeringer		220 048	194 468
Bankinnskudd, kontanter o.l	7	936 292	2 714 446
SUM OMLØPSMIDLER		2 373 404	4 475 008
SUM EIENDELER		4 491 932	5 886 844

Oslo Kru AS




Oslo Kru AS

Balanse pr. 31. desember 2024

	Note	2024	2023
EGENKAPITAL OG GJELD			
Innskutt egenkapital			
Aksjekapital	8	152 000	152 000
Overkurs		10 000	10 000
Sum innskutt egenkapital		162 000	162 000
Opptjent egenkapital			
Annen egenkapital	5, 9	0	525 823
Udekket tap	5	-997 406	0
Sum opptjent egenkapital		-997 406	525 823
SUM EGENKAPITAL	5	-835 406	687 823
GJELD			
Kortsiktig gjeld			
Leverandørgjeld		293 918	128 738
Skyldige offentlige avgifter		1 499 359	1 414 062
Annen kortsiktig gjeld		3 534 061	3 656 221
Sum kortsiktig gjeld		5 327 337	5 199 021
SUM GJELD		5 327 337	5 199 021
SUM GJELD OG EGENKAPITAL		4 491 932	5 886 844


Oslo, 17.07.2025



Kim Alexander Holm
styremedlem


Tommy Belte
styremedlem


Anne Cecilie Winther
daglig leder


Jan Rune Paulsen
styremedlem


Marit Vindvik
nestleder


Tina Fosshelm
styreleder

Oslo Kru AS



Oslo Kru AS

Noter til regnskapet for 2024

Note 1 Regnskapsprinsipper

Årsregnskapet er satt opp i samsvar med regnskapsloven og NRS 8 - God regnskapsskikk for små foretak.

Driftsinntekter

Inntektsføring ved salg av varer skjer på leveringstidspunktet. Tjenester inntektsføres etter hvert som de leveres.

Skatt

Skattekostnaden i resultatregnskapet omfatter både periodens betalbare skatt og endring i utsatt skatt. Utsatt skatt er beregnet med 22% på grunnlag av de midlertidige forskjeller som eksisterer mellom regnskapsmessige og skattemessige verdier, samt ligningsmessig underskudd til fremføring ved utgangen av regnskapsåret. Skatteøkende og skattereduserende midlertidige forskjeller som reverserer eller kan reverseres i samme periode er utlignet og nettoført.

Klassifisering og vurdering av anleggsmidler

Anleggsmidler omfatter eiendeler bestemt til varig eie og bruk. Anleggsmidler er vurdert til anskaffelseskost. Varige driftsmidler balanseføres og avskrives over driftsmiddelets økonomiske levetid.

Klassifisering og vurdering av omløpsmidler

Omløpsmidler og kortsiktig gjeld omfatter normalt poster som forfaller til betaling innen ett år etter balansedagen, samt poster som knytter seg til varekretsløpet. Omløpsmidler vurderes til laveste verdi av anskaffelseskost og virkelig verdi.

Fordringer

Kundefordringer og andre fordringer oppføres til pålydende etter fradrag for avsetning til forventet tap. Avsetning til tap gjøres på grunnlag av en individuell vurdering av de enkelte fordringene.

Note 2 Lønnskostnader og ytelser, godtgjørelser til daglig leder, styret og revisor

Lønnskostnader	2024	2023
Lønninger	27 156 186	28 014 526
Arbeidsgiveravgift	3 933 354	4 045 413
Pensjonskostnader	753 051	482 168
Andre ytelser	987 154	864 127
Sum	32 829 745	33 406 234

Selskapet har i 2024 sysselsatt 57 årsverk.

Pensjonsforpliktelser

Selskapet har tjenestepensjonsordning etter lov om obligatorisk tjenestepensjon.

Ytelser til ledende personer

	Daglig leder	Styret
Sum	0	0

Revisor

Kostnadsført revisjonshonorar for 2024 utgjør kr 37 708 ekskl. mva.
I tillegg kommer honorar for andre tjenester med kr 14 000 ekskl. mva.



Oslo Kru AS

Noter til regnskapet for 2024

Note 3 Anleggsmidler

	Driftsløsøre, inventar ol.	Programvare	Sum
Anskaffelseskost pr. 01.01.2024	1 427 151	2 181 550	3 608 701
+ Tilgang kjøpte driftsmidler	0	481 000	481 000
= Anskaffelseskost 31.12.2024	1 427 151	2 662 550	4 089 701
Akkumulerte avskrivninger 31.12.2024	1 174 460	2 003 527	3 177 987
= Bokført verdi 31.12.2024	252 691	659 023	911 714
Årets ordinære avskrivninger	120 540	204 621	325 161
Økonomisk levetid	4 - 6 år	5 år	

Programvare er egenutviklet crew call system.

Note 4 Skatt

Årets skattekostnad	2024	2023
Resultatført skatt på ordinært resultat:		
Betalbar skatt	0	0
Endring i utsatt skattefordel	-430 853	-437 107
Skattekostnad ordinært resultat	-430 853	-437 107
Skattepliktig inntekt:		
Resultat før skatt	-1 954 082	-1 837 773
Permanente forskjeller	-4 343	-149 076
Endring i midlertidige forskjeller	117 464	-93 677
Skattepliktig inntekt	-1 840 960	-2 080 526
Betalbar skatt i balansen:		
Betalbar skatt på årets resultat	0	0
Sum betalbar skatt i balansen	0	0

Skatteeffekten av midlertidige forskjeller og underskudd til fremføring som har gitt opphav til utsatt skatt og utsatte skattefordeler, spesifisert på typer av midlertidige forskjeller

	2024	2023	Endring
Varige driftsmidler	81 283	18 442	-62 841
Fordringer	-255 305	-75 000	180 305
Sum	-174 022	-56 558	117 464
Akkumulert fremførbart underskudd	-4 766 042	-2 925 082	1 840 960
Grunnlag for utsatt skattefordel	-4 940 064	-2 981 640	1 958 424
Utsatt skattefordel (22 %)	-1 086 814	-655 961	430 853



Oslo Kru AS

Noter til regnskapet for 2024

Note 5 Egenkapital

	Aksjekapital	Overkurs	Annen egenkapital	Udekket tap	Sum egenkapital
Pr. 31.12.2023	152 000	10 000	525 823	0	687 823
Årets resultat			-525 823	-997 406	-1 523 229
Pr 31.12.2024	152 000	10 000	0	-997 406	-835 406

Note 6 Verdipapirer

	Antall andeler	Opprinnelig kostpris	Balanseført verdi	Urealisert gevinst
Aksjefond				
DnB Aktiv 30	1 054	100 000	220 048	120 048

Årets urealiserte gevinst er kr 25 580.

Note 7 Bankinnskudd

Innestående midler på skattetrekkskonto (bundne midler) er på kr 413 766.



Oslo Kru AS

Noter til regnskapet for 2024

Note 8 Aksjonærer

Aksjekapitalen i Oslo Kru AS pr. 31.12 består av:

	Antall	Pålydende	Bokført
Ordinære aksjer	152	1 000	152 000
Sum	152		152 000

Eierstruktur

Aksjonærer i % pr. 31.12:

	Ordinære	Eierandel
Jan Rune Paulsen	19	13
Lars Erik Bach	17	11
Jonas Bengtson	11	7
Bjørn Alvin Storvik	8	5
Marit Vindvik	8	5
Kim Alexander Holm	7	5
Adrian Zahl Solskjær Johansen	4	3
Alexandra Gjersøe	4	3
Bjørn Erik Houmb	4	3
Christina Hol	4	3
Christopher Munthe	4	3
Linda Charlotte Varlo	4	3
Olav Mosvold Larsen	4	3
Sondre Lindaas	4	3
Stine Wicks	4	3
Tomm Erik Østberg	4	3
Tor Aage Sørnes	4	3
Trond Larsen	4	3
Petter Aaser Sandvig	3	2
Tina Fossheim	3	2
Tommy Reite	3	2
Karl Michael Hector Sloy	2	1
Tom Erik Røysnes	2	1
Vilde Frank	2	1
Andres Sanchez	1	1
Andrew David Keeping	1	1
Anna Waraksa	1	1
Anne Cecilie Winther	1	1
Artur Waraksa	1	1
Børge Løkke Knudsen	1	1
Carolín Steinert	1	1
Dominik Włodarczyk	1	1
Gareth McDonough	1	1
Godfrey Muvirimi	1	1
Henrik Steen	1	1
Jan Peter Jamvold Telle	1	1
Javier del Campo Perez	1	1
Kristian Thor Helboe	1	1
Martin Stefan Nilsson	1	1
Pawel Szebietowski	1	1
Pål-Hallstein Ous	1	1
Stefan Nilsson	1	1
Vanja Soløst	1	1
Totalt antall aksjer	152	100

Aksjer eiet av medlemmer i styret og daglig leder:



Oslo Kru AS

Noter til regnskapet for 2024

Navn	Verv	Ordinære
Kim Alexander Holm	styremedlem	7
Jan Rune Paulsen	styremedlem	19
Marit Vindvik	nestleder	8
Tina Fossheim	styreleder	3
Anne Cecilie Winther	daglig leder	1
Tommy Reite	styremedlem	3
Totalt antall aksjer		41

Note 9 Fortsatt drift

Resultatet for 2024 viser et underskudd på kr. -1 523 229 etter skatt, mot kr. -1 400 666 i 2023. Soliditeten og likviditeten er fortsatt god og det er ikke noe som indikerer at driften ikke kan fortsette. Oslo Kru ASs produksjon vil fortsatt være verdifull. Inntektsregimet for driften gir ikke rom for store overskudd. Selv om inntektsrammen for 2024 økte betraktelig er det fortsatt knyttet betydelig usikkerhet til hvordan inntektsregimet vil utvikle seg fremover. Forventet omsetning for 2025 er NOK 3 900 000 høyere enn for 2024. Omsetningen forventer vi vil gi positive, men relativt lite bidrag til resultatet i årene som kommer. Styret vurderer at forutsetningene for fortsatt drift er til stede og legger det til grunn for sin virksomhet.



Til generalforsamlingen i Oslo Kru AS

Fr. Nansens vei 19
0369 Oslo
Norway
Tel +47 23 19 63 00
forvismazars.com/no/no

Uavhengig revisors beretning

Konklusjon

Vi har revidert årsregnskapet for Oslo Kru AS som viser et underskudd på kr 1 523 229. Årsregnskapet består av balanse per 31. desember 2024, resultatregnskap for regnskapsåret avsluttet per denne datoen og noter til årsregnskapet, herunder et sammendrag av viktige regnskapsprinsipper.

Etter vår mening

- oppfyller årsregnskapet gjeldende lovkrav, og
- gir årsregnskapet et rettviseende bilde av selskapets finansielle stilling per 31. desember 2024 og av dets resultater for regnskapsåret avsluttet per denne datoen i samsvar med regnskapslovens regler og god regnskapsskikk i Norge.

Grunnlag for konklusjonen

Vi har gjennomført revisjonen i samsvar med International Standards on Auditing (ISA-ene). Våre oppgaver og plikter i henhold til disse standardene er beskrevet nedenfor under "Revisors oppgaver og plikter ved revisjonen av årsregnskapet". Vi er uavhengige av selskapet i samsvar med kravene i relevante lover og forskrifter i Norge og International Code of Ethics for Professional Accountants (inkludert internasjonale uavhengighetsstandarder) utstedt av International Ethics Standards Board for Accountants (IESBA-reglene), og vi har overholdt våre øvrige etiske forpliktelser i samsvar med disse kravene. Innhentet revisjonsbevis er etter vår vurdering tilstrekkelig og hensiktsmessig som grunnlag for vår konklusjon.

Ledelsens ansvar for årsregnskapet

Styret og daglig leder (ledelsen) er ansvarlige for å utarbeide årsregnskapet og for at det gir et rettviseende bilde i samsvar med regnskapslovens regler og god regnskapsskikk i Norge. Ledelsen er også ansvarlig for slik internkontroll som den finner nødvendig for å kunne utarbeide et årsregnskap som ikke inneholder vesentlig feilinformasjon, verken som følge av misligheter eller utilsiktede feil.

Ved utarbeidelsen av årsregnskapet må ledelsen ta standpunkt til selskapets evne til fortsatt drift og opplyse om forhold av betydning for fortsatt drift. Forutsetningen om fortsatt drift skal legges til grunn for årsregnskapet så lenge det ikke er sannsynlig at virksomheten vil bli avvirket.

Forvis Mazars AS
Org. no. 979 605 994

Dette dokumentet er signert med PAdES-formatet (PDF Advanced Electronic Signatures) av Signicat. Dette sikrer dokumentet og dets vedlegg mot endringer etter signering.

SIGNICAT



Revisors oppgaver og plikter ved revisjonen av årsregnskapet

Vårt mål er å oppnå betryggende sikkerhet for at årsregnskapet som helhet ikke inneholder vesentlig feilinformasjon, verken som følge av misligheter eller utilsiktede feil, og å avgi en revisjonsberetning som inneholder vår konklusjon. Betryggende sikkerhet er en høy grad av sikkerhet, men ingen garanti for at en revisjon utført i samsvar med ISA-ene, alltid vil avdekke vesentlig feilinformasjon. Feilinformasjon kan oppstå som følge av misligheter eller utilsiktede feil. Feilinformasjon er å anse som vesentlig dersom den enkeltvis eller samlet med rimelighet kan forventes å påvirke de økonomiske beslutningene som brukerne foretar på grunnlag av årsregnskapet.

For videre beskrivelse av revisors oppgaver og plikter vises det til:

<https://revisorforeningen.no/om-revisjon/revisionsberetning-revisors-oppgaver-og-plikter/>

Andre forhold

Selskapet har ikke behandlet skattetrekkmidler i samsvar med bestemmelsene i skattebetalingsloven § 5-12. Dette forholdet kan etter vår mening medføre erstatningsansvar for styre og daglig leder.

Forvis Mazars AS

Odd Hugo Linnerud
statsautorisert revisor
(elektronisk signert)



Elektronisk signatur

Signert av

Linnerud, Odd Hugo

(Identitet bekreftet med BankID (NO))



Dato og tid (UTC+01:00) Central European Time (Berlin) (DD.MM.YYYY HH:MM:SS)

22.07.2025 12:38:43

Signaturmetode

BankID (NO)