



ÅRSREGNSKAPET FOR REGNSKAPSÅRET 2023 - GENERELL INFORMASJON

Enheten

Organisasjonsnummer: 946 183 253
Organisasjonsform: Aksjeselskap
Foretaksnavn: BERTEL O. STEEN DEFENCE
& SECURITY AS
Forretningsadresse: Stenersgata 2
0184 OSLO

Regnskapsår

Årsregnskapets periode: 01.01.2023 - 31.12.2023

Konsern

Morselskap i konsern: Ja
Konsernregnskap lagt ved: Nei

Regnskapsregler

Regler for små foretak benyttet: Ja
Benyttet ved utarbeidelsen av årsregnskapet til selskapet: Regnskapslovens alminnelige regler

Årsregnskapet fastsatt av kompetent organ

Bekreftet av representant for selskapet: Jan Erik Relbo
Dato for fastsettelse av årsregnskapet: 21.03.2024

Grunnlag for avgivelse

År 2023: Årsregnskapet er elektronisk innlevert
År 2022: Tall er hentet fra elektronisk innlevert årsregnskap fra 2023

Det er ikke krav til at årsregnskapet m.v. som sendes til Regnskapsregisteret er undertegnet. Kontrollen på at dette er utført ligger hos revisor/enhetens øverste organ. Sikkerheten ivaretas ved at innsender har rolle/rettighet for innsending av årsregnskapet via Altinn, og ved at det bekreftes at årsregnskapet er fastsatt av kompetent organ.

Brønnøysundregistrene, 08.04.2025



Resultatregnskap

Beløp i: NOK	Note	2023	2022
RESULTATREGNSKAP			
Inntekter			
Salgsinntekt	1, 2	159 888 196	171 508 689
Annen driftsinntekt	1	380 000	
Sum inntekter		160 268 196	171 508 689
Kostnader			
Varekostnad	2	75 075 455	114 446 982
Lønnskostnad	3	34 644 217	27 524 177
Avskrivning av driftsmidler og immaterielle eiendeler	4	1 005 154	456 882
Annen driftskostnad	2, 3, 4	10 756 326	9 834 553
Sum kostnader		121 481 152	152 262 593
Driftsresultat		38 787 044	19 246 096
Finansinntekter og finanskostnader			
Resultatandel på investering i felleskontrollert virksomhet	5	-929 732	7 169 187
Renteinntekt fra foretak i samme konsern		1 649 296	56 081
Annen renteinntekt		54 272	16 198
Annen finansinntekt		1 540 515	1 745 514
Sum finansinntekter		2 314 351	8 986 979
Rentekostnad til foretak i samme konsern		517 266	373 392
Annen rentekostnad		3 297	630
Annen finanskostnad		1 844 456	1 198 048
Sum finanskostnader		2 365 018	1 572 069
Netto finans	6	-50 667	7 414 910
Ordinært resultat før skattekostnad		38 736 377	26 661 006
Skattekostnad på resultat	7	8 765 820	4 322 303
Ordinært resultat etter skattekostnad		29 970 557	22 338 703
Årsresultat		29 970 557	22 338 703
Årsresultat etter minoritetsinteresser		29 970 557	22 338 703



Resultatregnskap

Beløp i: NOK	Note	2023	2022
Totalresultat		29 970 557	22 338 703
Overføringer og disponeringer			
Avsatt til fond for vurderingsforskjeller	8	-5 929 732	5 960 970
Ordinært utbytte	8	30 000 000	10 000 000
Konsernbidrag	12		
Avgitt konsernbidrag	8		
Avsatt til annen egenkapital	8	5 900 289	6 377 733
Overført fra annen egenkapital	8		
Sum overføringer og disponeringer		29 970 557	22 338 703



Balanse

Beløp i: NOK	Note	2023	2022
BALANSE - EIENDELER			
Anleggsmidler			
Immaterielle eiendeler			
Utsatt skattefordel	7	197 187	744 804
Sum immaterielle eiendeler		197 187	744 804
Varige driftsmidler			
Driftsløsøre, inventar o.a. utstyr	4, 9	3 836 802	2 446 092
Sum varige driftsmidler		3 836 802	2 446 092
Finansielle anleggsmidler			
Investering i datterselskap	10	30 000	
Investering i annet foretak i samme konsern	5, 10		
Lån til foretak i samme konsern	2, 12		
Investeringer i tilknyttet selskap	5		
Lån til tilknyttet selskap og felles kontrollert virksomhet	2, 12		
Investeringer i aksjer og andeler	5	1 712 457	7 642 189
Sum finansielle anleggsmidler		1 742 457	7 642 189
Sum anleggsmidler		5 776 447	10 833 085
Omløpsmidler			
Varer			
Varer	9, 11	12 274 419	9 285 716
Sum varer		12 274 419	9 285 716
Fordringer			
Kundefordringer	9	20 215 705	25 280 322
Andre kortsiktige fordringer	9	6 612 007	16 286 992
Konsernfordringer	9, 12	61 716 229	40 101 728
Sum fordringer		88 543 941	81 669 042
Investeringer			
Aksjer og andeler i foretak i samme konsern	10		
Bankinnskudd, kontanter og lignende			



Balanse

Beløp i: NOK	Note	2023	2022
Bankinnskudd, kontanter o.l.	13	1 076 687	1 028 131
Sum bankinnskudd, kontanter og lignende		1 076 687	1 028 131
Sum omløpsmidler		101 895 047	91 982 890
SUM EIENDELER		107 671 494	102 815 975

BALANSE - EGENKAPITAL OG GJELD

Egenkapital

Innskutt egenkapital

Aksjekapital	8	6 111 429	6 111 429
Overkurs	8	7 757 190	7 757 190
Annen innskutt egenkapital	8	4 016 035	4 016 035
Sum innskutt egenkapital		17 884 654	17 884 654

Opptjent egenkapital

Fond for vurderingsforskjeller	8	31 238	5 960 970
Annen egenkapital	8	29 597 608	23 697 320
Sum opptjent egenkapital		29 628 846	29 658 290

Sum egenkapital

	8	47 513 501	47 542 944
--	---	-------------------	-------------------

Gjeld

Langsiktig gjeld

Pensjonsforpliktelser	3	233 407	2 646 988
Utsatt skatt	7		
Sum avsetninger for forpliktelser		233 407	2 646 988

Annen langsiktig gjeld

Langsiktig konserngjeld	12		
Sum langsiktig gjeld		233 407	2 646 988

Kortsiktig gjeld

Leverandørgjeld		3 572 768	13 127 802
Betalbar skatt	7	8 218 203	4 272 565
Skyldig offentlige avgifter		4 338 836	13 985 438



Balanse

Beløp i: NOK	Note	2023	2022
Utbytte		30 000 000	10 000 000
Kortsiktig konserngjeld	12		2 836 674
Annen kortsiktig gjeld		13 794 779	8 403 564
Sum kortsiktig gjeld		59 924 586	52 626 043
Sum gjeld		60 157 993	55 273 031
SUM EGENKAPITAL OG GJELD		107 671 494	102 815 975



Brønnøysundregistrene

ÅRSREGNSKAP FOR REGNSKAPSÅRET 2023 - GENERELL INFORMASJON

Journalnummer: 2024 606594

Enheten

Organisasjonsnummer: 946 183 253
Organisasjonsform: Aksjeselskap
Foretaksnavn: BERTEL O. STEEN DEFENCE
& SECURITY AS
Forretningsadresse: Stenersgata 2
0184 OSLO

Regnskapsår

Årsregnskapets periode: 01.01.2023 - 31.12.2023

Konsern

Morselskap i konsern: Ja
Konsernregnskap lagt ved: Nei

Regnskapsregler

Regler for små foretak benyttet: Ja
Benyttet ved utarbeidelsen av
årsregnskapet til selskapet: Regnskapslovens alminnelige regler

Årsregnskapet fastsatt av kompetent organ

Bekreftet av representant for selskapet: Jan Erik Relbo
Dato for fastsettelse av årsregnskapet: 21.03.2024

Grunnlag for avgivelse

År 2023: Årsregnskap er elektronisk innlevert.
År 2022: Tall er hentet fra elektronisk innlevert årsregnskap fra 2023.

Det er ikke krav til at årsregnskapet m.v. som sendes til Regnskapsregisteret er undertegnet. Kontrollen på at dette er utført ligger hos revisor/enhetens øverste organ. Sikkerheten ivaretas ved at innsender har rolle/rettighet for innsending av årsregnskapet via Altinn, og ved at det bekreftes at årsregnskapet er fastsatt av kompetent organ.

Brønnøysundregistrene, 10.07.2024



Organisasjonsnr: 946 183 253
BERTEL O. STEEN DEFENCE
& SECURITY AS

RESULTATREGNSKAP

<u>Beløp i: NOK</u>	<u>Note</u>	<u>2023</u>	<u>2022</u>
RESULTATREGNSKAP			
Inntekter			
Salgsinntekt	1, 2	159 888 196	171 508 689
Annen driftsinntekt	1	380 000	
Sum inntekter		160 268 196	171 508 689
Kostnader			
Varekostnad	2	75 075 455	114 446 982
Lønnskostnad	3	34 644 217	27 524 177
Avskrivning av driftsmidler og immaterielle eiendeler	4	1 005 154	456 882
Annen driftskostnad	2, 3, 4	10 756 326	9 834 553
Sum kostnader		121 481 152	152 262 593
Driftsresultat		38 787 044	19 246 096
Finansinntekter og finanskostnader			
Resultatandel på investering i felleskontrollert virksomhet	5	-929 732	7 169 187
Renteinntekt fra foretak i samme konsern		1 649 296	56 081
Annen renteinntekt		54 272	16 198
Annen finansinntekt		1 540 515	1 745 514
Sum finansinntekter		2 314 351	8 986 979
Rentekostnad til foretak i samme konsern		517 266	373 392
Annen rentekostnad		3 297	630
Annen finanskostnad		1 844 456	1 198 048
Sum finanskostnader		2 365 018	1 572 069
Netto finans	6	-50 667	7 414 910
Ordinært resultat før skattekostnad		38 736 377	26 661 006
Skattekostnad på resultat	7	8 765 820	4 322 303
Ordinært resultat etter skattekostnad		29 970 557	22 338 703
Årsresultat		29 970 557	22 338 703
Årsresultat etter minoritetsinteresser		29 970 557	22 338 703



Totalresultat		29 970 557	22 338 703
Overføringer og disponeringer			
Avsatt til fond for vurderingsforskjeller	8	-5 929 732	5 960 970
Ordinært utbytte	8	30 000 000	10 000 000
Konsernbidrag	12		
Avgitt konsernbidrag	8		
Avsatt til annen egenkapital	8	5 900 289	6 377 733
Overført fra annen egenkapital	8		
Sum overføringer og disponeringer		29 970 557	22 338 703



Organisasjonsnr: 946 183 253
BERTEL O. STEEN DEFENCE
& SECURITY AS

BALANSE

Beløp i: NOK	Note	2023	2022
BALANSE - EIENDELER			
Anleggsmidler			
Immaterielle eiendeler			
Utsatt skattefordel	7	197 187	744 804
Sum immaterielle eiendeler		197 187	744 804
Varige driftsmidler			
Driftsløsøre, inventar o. a. utstyr			
	4, 9	3 836 802	2 446 092
Sum varige driftsmidler		3 836 802	2 446 092
Finansielle anleggsmidler			
Investering i datterselskap	10	30 000	
Investering i annet foretak i samme konsern	5, 10		
Lån til foretak i samme konsern	2, 12		
Investeringer i tilknyttet selskap	5		
Lån til tilknyttet selskap og felles kontrollert virksomhet	2, 12		
Investeringer i aksjer og andeler	5	1 712 457	7 642 189
Sum finansielle anleggsmidler		1 742 457	7 642 189
Sum anleggsmidler		5 776 447	10 833 085
Omløpsmidler			
Varer			
Varer	9, 11	12 274 419	9 285 716
Sum varer		12 274 419	9 285 716
Fordringer			
Kundefordringer	9	20 215 705	25 280 322
Andre kortsiktige fordringer	9	6 612 007	16 286 992
Konsernfordringer	9, 12	61 716 229	40 101 728
Sum fordringer		88 543 941	81 669 042
Investeringer			
Aksjer og andeler i foretak i samme konsern	10		
Bankinnskudd, kontanter og lignende			
Bankinnskudd, kontanter o. l.	13	1 076 687	1 028 131



Sum bankinnskudd, kontanter og lignende		1 076 687	1 028 131
Sum omløpsmidler		101 895 047	91 982 890
SUM EIENDELER		107 671 494	102 815 975
BALANSE - EGENKAPITAL OG GJELD			
Egenkapital			
Innskutt egenkapital			
Aksjekapital	8	6 111 429	6 111 429
Overkurs	8	7 757 190	7 757 190
Annen innskutt egenkapital	8	4 016 035	4 016 035
Sum innskutt egenkapital		17 884 654	17 884 654
Opptjent egenkapital			
Fond for vurderingsforskjeller	8	31 238	5 960 970
Annen egenkapital	8	29 597 608	23 697 320
Sum opptjent egenkapital		29 628 846	29 658 290
Sum egenkapital	8	47 513 501	47 542 944
Gjeld			
Langsiktig gjeld			
Pensjonsforpliktelser	3	233 407	2 646 988
Utsatt skatt	7		
Sum avsetninger for forpliktelser		233 407	2 646 988
Annen langsiktig gjeld			
Langsiktig konserngjeld	12		
Sum langsiktig gjeld		233 407	2 646 988
Kortsiktig gjeld			
Leverandørgjeld		3 572 768	13 127 802
Betalbar skatt	7	8 218 203	4 272 565
Skyldig offentlige avgifter		4 338 836	13 985 438
Utbytte		30 000 000	10 000 000
Kortsiktig konserngjeld	12		2 836 674
Annen kortsiktig gjeld		13 794 779	8 403 564
Sum kortsiktig gjeld		59 924 586	52 626 043
Sum gjeld		60 157 993	55 273 031
SUM EGENKAPITAL OG GJELD		107 671 494	102 815 975



Organisasjonsnr: 946 183 253
BERTEL O. STEEN DEFENCE
& SECURITY AS

NOTEOPPLYSNINGER - SELSKAP - alle poster oppgitt i hele tall

Note

Antall årsverk i regnskapsåret
22.00

Sum Beløp

Balanseført verdi 31.12. Varige driftsmidler Immaterielle eiend.

Konsernregnskap

Morselskapet sitt navn

Forretningskontor for morselskapet

Begrunnelse for at datterselskap er utelatt fra konsolideringen

Samlet beløp - tilknyttet selskap Årets Fjorårets

Samlet beløp - foretak i samme konsern Årets Fjorårets

Samlet beløp - foretak i samme konsern Årets Fjorårets

Samlet beløp - felles kontrollert virksomhet Årets Fjorårets

Pantstillelse Beløp

Beholdning av egne aksjer Antall Pålydende Andel av aksjek.



Admincontrol

List of Signatures Page 1/1

Årsregnskap 2023 Bertel O. Steen Defence & Security AS.pdf

Name	Method	Signed at
Skrefsrud, Stian Olsen	BANKID	2024-04-04 10:26 GMT+02
Naustdal, Magnus	BANKID	2024-03-22 14:34 GMT+01
Kristensen, Dag	BANKID	2024-03-22 12:21 GMT+01



This file is sealed with a digital signature. The seal is a guarantee for the authenticity of the document.
External reference: 9DA39FBA34814E54B50094FB324FA2D2



Årsregnskap 2023

Bertel O. Steen Defence & Security AS

Årsberetning
Resultatregnskap
Balanse
Kontantstrømoppstilling
Noter til regnskapet

Org.nr.: 946 183 253



This file is sealed with a digital signature.
The seal is a guarantee for the authenticity
of the document.

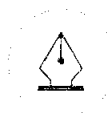
Document ID:
9DA39FBA34814E54B50094FB324FA2D2



Resultatregnskap

Bertel O. Steen Defence & Security AS

Driftsinntekter og driftskostnader	Note	2023	2022
Salgsinntekt	1, 2	159 888 196	171 508 689
Annen driftsinntekt	1	380 000	0
Sum driftsinntekter		160 268 196	171 508 689
Varekostnad	2	75 075 455	114 446 982
Lønnskostnad	3	34 644 217	27 524 177
Avskrivning av driftsmidler og immaterielle eiendeler	4	1 005 154	456 882
Annen driftskostnad	2, 3, 4	10 756 326	9 834 553
Sum driftskostnader		121 481 152	152 262 593
Driftsresultat		38 787 044	19 246 096
Finansinntekter og finanskostnader			
Resultatandel på investering i felleskontrollert virksomhet	5	-929 732	7 169 187
Renteinntekt fra foretak i samme konsern		1 649 296	56 081
Annen renteinntekt		54 272	16 198
Annen finansinntekt		1 540 515	1 745 514
Rentekostnad til foretak i samme konsern		517 266	373 392
Annen rentekostnad		3 297	630
Annen finanskostnad		1 844 456	1 198 048
Resultat av finansposter	6	-50 667	7 414 910
Resultat før skattekostnad		38 736 377	26 661 006
Skattekostnad på resultat	7	8 765 820	4 322 303
Årsresultat		29 970 557	22 338 703
Overføringer			
Avsatt til fond for vurderingsforskjeller	8	-5 929 732	5 960 970
Avsatt til utbytte	8	30 000 000	10 000 000
Avsatt til annen egenkapital	8	5 900 289	6 377 733
Sum overføringer		29 970 557	22 338 703



This file is sealed with a digital signature.
The seal is a guarantee for the authenticity
of the document.

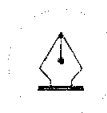
Document ID:
9DA39FBA34814E54B50094FB324FA2D2



Balanse

Bertel O. Steen Defence & Security AS

Eiendeler	Note	2023	2022
Anleggsmidler			
<i>Immaterielle eiendeler</i>			
Utsatt skattefordel	7	197 187	744 804
Sum immaterielle eiendeler		197 187	744 804
<i>Varige driftsmidler</i>			
Driftsløsøre, inventar o.a. utstyr	4, 9	3 836 802	2 446 092
Sum varige driftsmidler		3 836 802	2 446 092
<i>Finansielle anleggsmidler</i>			
Investeringer i datterselskap	10	30 000	0
Investeringer i aksjer og andeler	5	1 712 457	7 642 189
Sum finansielle anleggsmidler		1 742 457	7 642 189
Sum anleggsmidler		5 776 447	10 833 085
Omløpsmidler			
Varer	9, 11	12 274 419	9 285 716
<i>Fordringer</i>			
Kundefordringer	9	20 215 705	25 280 322
Andre kortsiktige fordringer	9	6 612 007	16 286 992
Konsernfordringer	9, 12	61 716 229	40 101 728
Sum fordringer		88 543 941	81 669 042
Bankinnskudd, kontanter o.l.	13	1 076 687	1 028 131
Sum omløpsmidler		101 895 047	91 982 890
Sum eiendeler		107 671 494	102 815 975



This file is sealed with a digital signature.
The seal is a guarantee for the authenticity
of the document.

Document ID:
9DA39FBA34814E54B50094FB324FA2D2



Balanse

Bertel O. Steen Defence & Security AS

Egenkapital og gjeld	Note	2023	2022
Egenkapital			
<i>Innskutt egenkapital</i>			
Aksjekapital	8	6 111 429	6 111 429
Overkurs	8	7 757 190	7 757 190
Annen innskutt egenkapital	8	4 016 035	4 016 035
Sum innskutt egenkapital		17 884 654	17 884 654
<i>Opptjent egenkapital</i>			
Fond for vurderingsforskjeller	8	31 238	5 960 970
Annen egenkapital	8	29 597 608	23 697 320
Sum opptjent egenkapital		29 628 846	29 658 290
Sum egenkapital	8	47 513 501	47 542 944
Gjeld			
<i>Avsetning for forpliktelser</i>			
Pensjonsforpliktelser	3	233 407	2 646 988
Sum avsetning for forpliktelser		233 407	2 646 988
<i>Kortsiktig gjeld</i>			
Leverandørgjeld		3 572 768	13 127 802
Betalbar skatt	7	8 218 203	4 272 565
Skyldig offentlige avgifter		4 338 836	13 985 438
Utbytte		30 000 000	10 000 000
Kortsiktig konserngjeld	12	0	2 836 674
Annen kortsiktig gjeld		13 794 779	8 403 564
Sum kortsiktig gjeld		59 924 586	52 626 043
Sum gjeld		60 157 993	55 273 031
Sum egenkapital og gjeld		107 671 494	102 815 975

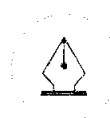
Oslo, 21.03.2024

Styret i Bertel O. Steen Defence & Security AS

Dag Kristensen
daglig leder

Stian Olsen Skrefsrud
styreleder

Magnus Naustdal
styremedlem



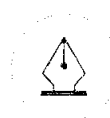
This file is sealed with a digital signature.
The seal is a guarantee for the authenticity
of the document.

Document ID:
9DA39FBA34814E54B50094FB324FA2D2



Kontantstrømoppstilling Bertel O. Steen Defence & Security AS

Kontantstrømmer fra operasjonelle aktiviteter	Note	2023	2022
Resultat før skattekostnad		38 736 377	26 661 006
Periodens betalte skatt	7	-4 272 565	-4 127 622
Tap/gevinst ved salg av anleggsmidler		-380 000	8 313
Ordinære avskrivninger	4	1 005 154	456 882
Resultatandel felles kontrollert virksomhet	5	929 732	0
Utbytte fra felles kontrollert virksomhet	5	5 000 000	0
Endring i varelager	11	-2 988 703	-347 394
Endring i kundefordringer		5 064 617	-13 353 113
Endring i leverandørgjeld		-9 555 034	10 313 299
Pensjonskostnad uten skatteeffekt	3	-2 413 581	191 786
Endring i konsernmellomværende	12	-4 830 603	-657 141
Endring i andre tidsavgrensede poster		5 419 598	-3 925 305
Netto kontantstrøm fra operasjonelle aktiviteter		31 714 992	15 220 712
Kontantstrømmer fra investeringsaktiviteter			
Innbetalinger ved salg av varige driftsmidler	4	380 000	0
Utbetalinger ved kjøp av varige driftsmidler	4	-2 395 864	-2 521 256
Utbetalinger ved kjøp av aksjer og andeler i andre foretak	10	-30 000	0
Resultatandel på investering i felles kontrollert virksomhet		0	-7 169 187
Netto kontantstrøm fra investeringsaktiviteter		-2 045 864	-9 690 443
Kontantstrømmer fra finansieringsaktiviteter			
Lån til tilknyttet selskap og felles kontrollert virksomhet		0	546 764
Netto endring i kassekreditt	12	-19 620 572	-7 516 719
Utbetalinger av utbytte		-10 000 000	0
Netto kontantstrøm fra finansieringsaktiviteter		-29 620 572	-6 969 955
Netto endring i kontanter og kontantekvivalenter		48 556	-1 439 687
Beh. av kont. og kontantekvivalenter ved per. begynnelse		1 028 131	2 467 818
Beh. av kont. og kontantekvivalenter ved per. slutt		1 076 687	1 028 131



This file is sealed with a digital signature.
The seal is a guarantee for the authenticity
of the document.

Document ID:
9DA39FBA34814E54B50094FB324FA2D2



Noter til regnskapet 2023

Note Regnskapsprinsipper

Årsregnskapet er satt opp i samsvar med regnskapslovens bestemmelser og god regnskapskikk.

Klassifisering og vurdering av balanseposter

Eiendeler bestemt til varig eie eller bruk er klassifisert som anleggsmidler. Anleggsmidler er vurdert til anskaffelseskost. Omløpsmidler og kortsiktig gjeld omfatter normalt poster som forfaller til betaling innen ett år etter balansedagen, samt poster som knytter seg til varekretsløpet. Omløpsmidler vurderes til laveste verdi av anskaffelseskost og antatt virkelig verdi.

Fordringer klassifiseres som omløpsmidler hvis de skal tilbakebetales i løpet av ett år. For gjeld er analoge kriterier lagt til grunn. Første års avdrag på langsiktige fordringer og langsiktig gjeld klassifiseres likevel ikke som omløpsmiddel og kortsiktig gjeld.

Enkelte poster er vurdert etter andre regler. Postene det gjelder vil være blant de postene som omhandles nedenfor.

Varige driftsmidler

Tomter avskrives ikke. Andre varige driftsmidler balanseføres og avskrives lineært til restverdi over driftsmidlenes forventede utnyttbare levetid. Ved endring i avskrivningsplan fordeles virkningen over gjenværende avskrivningstid ("knekkpunktmetoden"). Vedlikehold av driftsmidler kostnadsføres løpende som driftskostnader. Påkostninger og forbedringer tillegges driftsmidlets kostpris og avskrives i takt med driftsmidlet. Skillet mellom vedlikehold og påkostning/forbedring regnes i forhold til driftsmidlets stand på anskaffelsestidspunktet. Leide (leasede) driftsmidler balanseføres som driftsmidler hvis leiekontrakten anses som finansiell.

Fordringer

Kundefordringer og andre fordringer oppføres til pålydende etter fradrag for avsetning til forventet tap. Avsetning til tap gjøres på grunnlag av en individuell vurdering av de enkelte fordringer. I tillegg gjøres det for øvrige kundefordringer en uspesifisert avsetning for å dekke antatt tap.

Bankinnskudd, kontanter o.l.

Bankinnskudd, kontanter o. l. inkluderer kontanter, bankinnskudd og andre betalingsmidler med forfallsdato som er kortere enn tre måneder fra anskaffelse.

Bertel O Steen Defence Holding AS er konsernkontoinehaver av konsernets kassekredittkonto i flervaluta. Datterselskapenes driftskonto i konsernkontosystemet representerer således et mellomværende med Bertel O Steen Defence Holding AS.

Varer

Varer er vurdert til det laveste av anskaffelseskost og netto salgsverdi. Netto salgsverdi er estimert salgspris ved ordinær drift etter fradrag for beregnede nødvendige utgifter for gjennomføring av salget. Anskaffelseskost inkluderer utgifter påløpt ved anskaffelse av varene og kostnader for å bringe varene til nåværende plassering og tilordnes ved bruk av FIFO-prinsippet.

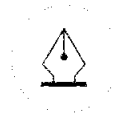
Valuta

Transaksjoner i utenlandsk valuta omregnes til kursen på transaksjonstidspunktet. Pengeposter i utenlandsk valuta omregnes til norske kroner ved å benytte balansedagens kurs. Valutakursendringer resultatføres løpende i regnskapsperioden under andre finansposter

Investeringer i felleskontrollert virksomhet og tilknyttet selskap

Egenkapitalmetoden brukes som prinsipp for investeringer i felleskontrollert virksomhet. Bruk av metoden fører til at regnskapsført verdi i balansen tilsvarer andelen av egenkapitalen i det felleskontrollerte virksomheten, korrigert for eventuelle gjenværende merverdier fra kjøpet. Resultatandelen i resultatregnskapet baseres på andelen av resultat etter skatt i det felleskontrollerte virksomheten, og korrigeres for eventuelle avskrivninger på merverdier og urealiserte gevinster. I resultatregnskapet vises resultatandelen under finansposter.

Bertel O. Steen Defence & Security AS



This file is sealed with a digital signature.
The seal is a guarantee for the authenticity
of the document.

Document ID:
9DA39FBA34814E54B50094FB324FA2D2

Noter til regnskapet 2023

Investeringer i datterselskap

Datterselskap vurderes etter kostmetoden i selskapsregnskapet. Investeringen er vurdert til anskaffelseskost for aksjene med mindre nedskrivning har vært nødvendig. Det er foretatt nedskrivning til virkelig verdi når verdifall skyldes årsaker som ikke kan forventes å være forbigående og det må anses nødvendig etter god regnskapsskikk. Nedskrivninger er reversert når grunnlaget for nedskrivning ikke lenger er til stede.

Utbytte, konsernbidrag og andre utdelinger fra datterselskap er inntektsført samme år som det er avsatt i givers regnskap. Overstiger utbytte / konsernbidraget andelen av opptjent resultat etter anskaffelsestidspunktet, representerer den overskytende del tilbakebetaling av investert kapital, og utdelingene er fratrukket investeringens verdi i balansen til morselskapet. Avgitt konsernbidrag behandles som disponering av resultat.

Inntektsføringer

Inntekter ved salg av varer og tjenester vurderes til virkelig verdi av vederlaget, netto etter fradrag for merverdiavgift, returer, rabatter og andre avslag.

Salg av varer inntektsføres når risiko og kontroll er overført kjøperen. Dette er i all hovedsak på leveringstidspunktet. Salg av tjenester inntektsføres etter hvert som de er levert.

Kostnader

Kostnader regnskapsføres som hovedregel i samme periode som tilhørende inntekt. I de tilfeller det ikke er en klar sammenheng mellom utgifter og inntekter fastsettes fordelingen etter skjønnsmessige kriterier. Øvrige unntak fra sammenstillingsprinsippet er angitt der det er aktuelt.

Skatt

Skattekostnaden i resultatregnskapet omfatter både periodens betalbare skatt og endring i utsatt skatt. Utsatt skatt beregnes med 22 % på grunnlag av de midlertidige forskjeller som eksisterer mellom regnskapsmessige og skattemessige verdier, samt eventuelt ligningsmessig underskudd til fremføring ved utgangen av regnskapsåret. Skatteøkende og skattereduserende midlertidige forskjeller som reverserer eller kan reversere i samme periode er utlignet og nettoført. Utsatt skatt på merverdier i forbindelse med oppkjøp av datterselskap blir ikke utlignet.

Oppføring av utsatt skattefordel på netto skattereduserende forskjeller som ikke er utlignet og underskudd til fremføring, er begrunnet med antatt fremtidig inntjening. Utsatt skattefordel som kan balanseføres og utsatt skatt er oppført netto i balansen.

Nærstående parter

Alle transaksjoner mellom konsernselskap skjer på vanlige forretningsmessige vilkår.

Pensjoner

Selskapet har innskuddsbasert pensjonsordning for sine ansatte. Selskapet betaler faste bidrag til et forsikringselskap. Innskuddet kostnadsføres fortløpende over resultat.

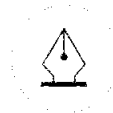
Selskapet deltar i LO/NHO-ordningen som innebærer at alle ansatte kan velge å gå av med førtids-pensjon fra og med 62 år.

AFP-ordningen er ikke en førtidspensjonsordning, men en ordning som gir et livslangt tillegg på den ordinære pensjonen. AFP-ordningen er en ytelsesbasert flerforetakspensjonsordning, og finansieres gjennom premier som fastsettes som en prosent av lønn. Regnskapsmessig behandles pensjonsordningen som en tilskuddsplan.

For pensjonsordninger hvor det ytes et avtalt tilskudd fra arbeidsgiver og hvor pensjonsmidlene forvaltes separat (tilskuddsplaner) inngår tilskuddet i lønn og andre personalkostnader.

Selskapet har også en innskuddsbasert pensjonsordning for arbeidstakere med lønn over 12G. Oppsparingen skjer hos arbeidsgiver og føres som en forpliktelse i balansen frem til utbetaling ved oppnådd pensjonsalder eller når den ansatte slutter

Bertel O. Steen Defence & Security AS



This file is sealed with a digital signature.
The seal is a guarantee for the authenticity
of the document.

Document ID:
9DA39FBA34814E54B50094FB324FA2D2



Noter til regnskapet 2023

Kontantstrømpstilling

Kontantstrømpstillingen utarbeides etter den indirekte metoden. Kontanter og kontantekvivalenter omfatter kontanter, bankinnskudd og andre kortsiktige likvide plasseringer som umiddelbart og med uvesentlig kursrisiko kan konverteres til kjente kontantbeløp og med gjenværende løpetid mindre enn tre måneder fra anskaffelsesdato.

Bertel O. Steen Defence & Security AS



This file is sealed with a digital signature.
The seal is a guarantee for the authenticity
of the document.

Document ID:
9DA39FBA34814E54B50094FB324FA2D2



Noter til regnskapet 2023

Note 1 Inntekter

Pr. virksomhetsområde	2023	2022
Varesalg	84 310 935	109 463 606
Salg av tjenester	75 577 261	62 045 083
Sum salgsinntekt	159 888 196	171 508 689

Pr. geografisk område	2023	2022
Salg til Europa	60 798 836	16 803 065
Salg til Amerika	17 824 180	6 032 374
Salg i Norge	81 265 180	148 673 250
Sum salgsinntekt	159 888 196	171 508 689

Annen driftsinntekt er gevinst ved salg av anleggsmidler. Gevinsten utgjør i 2023: 380 000,-

Note 2 Transaksjoner med nærstående

Ytelser til ledende ansatte er omtalt i note 3, og mellomværende med konsernselskaper er omtalt i note 12.

Selskapets transaksjoner med nærstående parter: 2023

a) Salg av varer og tjenester

- Konsernselskaper/Tilknyttede selskaper	11 400 260
- Morselskap	3 894 147

b) Kjøp av varer og tjenester

- Konsernselskaper/ Tilknyttede selskaper	3 643 366
- Morselskap	3 100 553

Note 3 Lønnskostnader, antall ansatte, godtgjørelser, lån til ansatte m

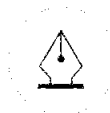
Lønnskostnader	2023	2022
Lønn og feriepenger	35 271 570	26 106 473
Arbeidsgiveravgift	5 249 208	3 908 358
Pensjonskostnader	1 529 681	1 377 791
Andre ytelser	848 422	777 516
Viderebelastet lønn	-8 254 663	-4 645 961
Sum	34 644 217	27 524 177

Gjennomsnittlig antall årsverk sysselsatt i regnskapsåret 20 20

Ytelser til ledende personer	Daglig leder	Styret
Lønn	2 250 400	0
Bonus	671 458	0
Pensjonskostnader	281 411	0
Annen godtgjørelse	26 588	0
Sum	3 229 857	0

Daglig leder har bonusavtale. Daglig leder har ingen avtale om sluttvederlag eller kjøp av aksjer.

Bertel O. Steen Defence & Security AS



This file is sealed with a digital signature.
The seal is a guarantee for the authenticity
of the document.

Document ID:
9DA39FBA34814E54B50094FB324FA2D2



Noter til regnskapet 2023

Kostnader til revisor

Godtgjørelse til revisor fordeler seg slik (ekskl. mva):

	2023	2022
Lovpålagt revisjonstjenester	91 425	84 838
Utarbeidelse av årsregnskap og ligningspapirer	22 000	13 550
Andre tjenester utenfor revisjon	40 700	13 242
Sum	154 125	111 630

Pensjonskostnader, -midler og forpliktelser

Selskapet er pliktig til å ha tjenestepensjon etter lov om obligatorisk tjenestepensjon. Selskapets pensjonsordninger tilfredsstiller kravene i denne lov.

Selskapet har innskuddsbasert pensjonsordning for sine ansatte. Selskapet betaler faste bidrag til et forsikringselskap. Selskapet har ingen ytterligere betalingsforpliktelse etter at innskuddet er betalt. Tilskudd utgjør fra 4 % til 8 % av den ansattes lønn. Ordningen omfatter 20 ansatte.

Selskapet har videre avtalefestet pensjon (AFP) som belastes direkte over driften.

31.12.15 ble tidligere ytelsesbasert pensjonsordning over drift for aktive omdannet til ny usikret ordning over drift. Den nye ordningen inkluderer alle ansatte med lønn over 12G og ordningen ble påbegynt 1.9.16. Regnskapsmessig virkning av dette fremkommer nedenfor. Balanseførte forpliktelser og årets kostnad er inkludert i oppstillingen under. Det foretas en årlig aktuarberegning. Ordningen omfatter 1 person.

Pensjonskostnad	2023	2022
Ytelsesplan over drift	306 455	211 169
Sum ytelsesplaner	306 455	211 169
Innskuddspensjon	932 127	903 672
AFP-ordning	291 099	262 950
Sum pensjonskostnader	1 529 681	1 377 791

Pensjonsmidler/-forpliktelse

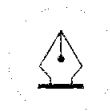
Opptjente pensjonsforpliktelser	0	0
Netto pensjonsforpliktelser før arbeidsgiveravgift	0	0
Periodisert arbeidsgiveravgift	0	0
Pensjonsforpliktelse innskuddsplaner over drift	233 407	2 646 988
Sum balanseførte pensjonsforpliktelser	233 407	2 646 988

Økonomiske forutsetninger:

Diskonteringsrente	2,60 %	3,00%
--------------------	--------	-------

Som aktuariemessige forutsetninger for demografiske faktorer og avgang er det lagt til grunn vanlig benyttede forutsetninger innen forsikring.

Bertel O. Steen Defence & Security AS



This file is sealed with a digital signature.
The seal is a guarantee for the authenticity
of the document.

Document ID:
9DA39FBA34814E54B50094FB324FA2D2



Noter til regnskapet 2023

Note 4 Varige driftsmidler

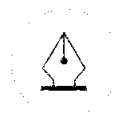
	Driftsløsøre og inventar	Totalt
Anskaffelseskost 01.01	5 150 842	5 150 842
Tilgang	2 395 864	2 395 864
Avgang	-871 636	-871 636
Anskaffelseskost 31.12	6 675 070	6 675 070
Akkumulerte avskrivninger pr. 01.01	2 704 750	2 704 750
Årets avskrivninger	1 005 154	1 005 154
Avgang	-871 636	-871 636
Akkumulerte avskrivninger pr 31.12	2 838 268	2 838 268
Balanseført verdi 31.12	3 836 802	3 836 802

Alle driftsmidler avskrives lineært over 3-5 år.

Årlig leie av ikke balanseførte lokaler kr. 2 694 173
Årlig leie av andre ikke balanseførte driftsmidler kr. 44 723

Leieavtalen utløper 31.08.2027.

Bertel O. Steen Defence & Security AS



This file is sealed with a digital signature.
The seal is a guarantee for the authenticity
of the document.

Document ID:
9DA39FBA34814E54B50094FB324FA2D2



Noter til regnskapet 2023

Note 5 Investering i felleskontrollert virksomhet bokført etter EK-metoden

Investeringene i felleskontrollert virksomhet regnskapsføres etter EK-metoden.

Selskap	Forretningskontor	Eier-/ stemme andel	Egenkapital siste år (100%)	Resultat siste år (100%)
Snowmotion AS	Oslo	50%	2 545 962	-1 447 240

Investeringen er anskaffet i 2020.

Merverdianalyse:

	Snowmotion AS
Balanseført egenkapital på kjøpstidspunktet	659 238
Goodwill	1 021 981
Anskaffelseskost	1 681 219

Goodwill avskrives over 5 år

Beregning av årets resultatandel:

	Snowmotion AS
Andel av årets resultat	-723 620
Avskrivning av goodwill	-206 112
Årets resultatandel	-929 732

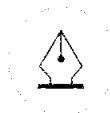
Beregning av bokført verdi pr 31.12

	Snowmotion AS
Balanseført verdi 01.01.2023	7 642 189
Årets resultatandel	-929 732
Overf. til/fra selskapet (utbytte/konsb.)	-5 000 000
Balanseført verdi 31.12	1 712 457

Note 6 Finansposter

	2023	2022
Annen renteinntekt	54 272	16 198
Renteinntekt fra foretak i samme konsern	1 649 296	56 081
Realisert og urealisert agio	1 469 378	1 690 425
Annen finansinntekt	9 153	7 234
Resultatandel fra felleskontrollert virksomhet (se note 5)	0	7 169 187
Sum finansinntekter	3 182 099	8 939 125
Resultatandel fra felleskontrollert virksomhet (se note 5)	929 732	0
Annen rentekostnad	3 297	630
Rentekostnad fra foretak i samme konsern	517 266	373 392
Realisert og urealisert disagio	1 631 689	1 033 575
Annen finanskostnad	150 783	116 618
Sum finanskostnader	3 232 766	1 524 214
Resultat av finansposter	-50 667	7 414 910

Bertel O. Steen Defence & Security AS



This file is sealed with a digital signature.
The seal is a guarantee for the authenticity
of the document.

Document ID:
9DA39FBA34814E54B50094FB324FA2D2



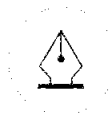
Noter til regnskapet 2023

Note 7 Skatt

Skatteeffekten av midlertidige forskjeller og underskudd til fremføring som har gitt opphav til utsatt skatt og utsatte skattefordeler, spesifisert på typer av midlertidige forskjeller:

	2023	2022	Endring
Varige driftsmidler	300 867	-110 490	-411 357
Varebeholdning	-974 228	-620 578	353 650
Fordringer	10 463	-7 418	-17 881
Pensjonspremie/- forpliktelse	-233 407	-2 646 988	-2 413 581
Sum	-896 305	-3 385 473	-2 489 169
Grunnlag for beregning av utsatt skatt	-896 305	-3 385 473	-2 489 169
Utsatt skattefordel (22 %)	-197 187	-744 804	-547 617
Årets skattekostnad		2023	2022
Skattepliktig inntekt:			
Ordinært resultat før skatt		38 736 377	26 661 006
Permanente forskjeller		1 108 262	-7 014 177
Endring i midlertidige forskjeller		-2 489 169	-226 082
Skattepliktig inntekt		37 355 470	19 420 748
Resultatført skatt på ordinært resultat:			
Betalbar skatt		8 218 203	4 272 565
Endring i utsatt skattefordel		547 617	49 738
Skattekostnad ordinært resultat		8 765 820	4 322 303
Beregning av effektiv skattesats			
Resultat før skatt		38 736 377	26 661 006
Beregnet skatt av resultat før skatt		8 522 003	5 865 421
Skatteeffekt av permanente forskjeller		243 818	-1 543 119
Sum		8 765 820	4 322 303
Effektiv skattesats		22,6 %	16,2 %
Betalbar skatt i balansen:			
Betalbar skatt på årets resultat		8 218 203	4 272 565
Sum betalbar skatt i balansen		8 218 203	4 272 565

Bertel O. Steen Defence & Security AS



This file is sealed with a digital signature.
The seal is a guarantee for the authenticity
of the document.

Document ID:
9DA39FBA34814E54B50094FB324FA2D2



Noter til regnskapet 2023

Note 8 Egenkapital og aksjonærinformasjon

	Aksjekapital	Overkurs	Annen innskutt egenkapital	Annen egenkapital	Fond for vurderingsforskjeller	Sum egenkapital
Egenkapital pr.1.1	6 111 429	7 757 190	4 016 035	23 697 320	5 960 970	47 542 945
Årets resultat				35 900 289	-5 929 732	29 970 557
Avsatt utbytte				-30 000 000		-30 000 000
Egenkapital pr 31.12.	6 111 429	7 757 190	4 016 035	29 597 609	31 238	47 513 501

Aksjekapitalen i selskapet består pr 31.12.2023 av følgende:

	Antall	Pålydende	Balanseført
Sum aksjer	6 111 429	1	6 111 429

Eierstruktur

Aksjonær i selskapet pr. 31.12.2023:

Navn	Ordinære aksjer	Eierandel	Stemmeandel
Bertel O. Steen Defence Holding AS	6 111 429	100 %	100 %
Totalt antall aksjer	6 111 429	100 %	100 %

Hver aksje gir samme rett i selskapet.

Selskapets regnskap inngår i konsernregnskapet til Bertel O. Steen Holding AS som har forretningsadresse Solheimsveien 7, 1461 Lørenskog. Der kan konsernregnskapet som inkluderer Bertel O. Steen Defence & Security AS fås utlevert.

Note 9 Fordringer, gjeld og pantstillelser

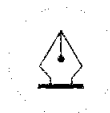
	2023
Fordringer med forfall > 1 år	0
Langsiktig gjeld med forfall >5 år	0

Alle representerte selskap i konsernkontosystemet til Bertel O. Steen Defence Holding AS stiller som selvskyldnerkausionist for ethvert mellomværende på den juridiske konsernkonto.

Følgende eiendeler er pantsatt til fordel for konsernkontoen:

	2023
Kundefordringer og andre fordringer	32 974 362
Varelager	12 274 419
Driftstilbehør	3 836 802
Sum	49 085 583

Bertel O. Steen Defence & Security AS



This file is sealed with a digital signature.
The seal is a guarantee for the authenticity of the document.

Document ID:
9DA39FBA34814E54B50094FB324FA2D2



Noter til regnskapet 2023

Note 10 Datterselskap

Investeringene i datterselskap regnskapsføres etter kostmetoden.

	Forretnings- kontor	Eier-/ stemme andel	Egenkapital siste år (100%)	Resultat siste år (100 %)	Balanseført verdi
Datterselskap					
Norwegian Robotics AS	Oslo	100%	10 117	-14 313	30 000
Balanseført verdi 31.12.2023					30 000

Note 11 Varer

Varebeholdningen består av:	2023	2022
Varebeholdning (Ferdigvarer)	13 248 647	9 906 294
Avsetning for ukurans	-974 228	-620 578
Sum varer	12 274 419	9 285 716

Alt lager er vurdert til anskaffelseskost med fradrag for ukurans.

Note 12 Mellomværende med nærstående parter

Mellomværende med nærstående

Motparten	Forhold til motparten	Kortsiktig fordringer		Langsiktige fordringer	
		2023	2022	2023	2022
Andel konsernkonto	Konsern	55 569 579	35 949 007	0	0
BOS Defence Holding AS	Konsern	3 381 969	3 198 184	0	0
Andre konsernselskap	Konsern	2 764 681	957 232	0	0
Snowmotion AS	Felleskontrollert	5 616	8 032 445	0	0
Sum		61 721 846	48 136 868	0	0

Motparten	Forhold til motparten	Annen kortsiktig gjeld		Langsiktig gjeld	
		2023	2022	2023	2022
Avsatt utbytte	Konsern	30 000 000	10 000 000	0	0
BOS Defence Holding AS	Konsern	0	2 758 393	0	0
Andre konsernselskap	Konsern	0	73 881	0	0
Sum		30 000 000	12 832 274	0	0

Note 13 Bankinnskudd

Innstående midler på skattetrekkskonto (bundne midler) er på kr. 1 076 687.

Bertel O. Steen Defence & Security AS



This file is sealed with a digital signature.
The seal is a guarantee for the authenticity
of the document.

Document ID:
9DA39FBA34814E54B50094FB324FA2D2



Til generalforsamlingen i Bertel O. Steen Defence & Security AS

Uavhengig revisors beretning

Konklusjon

Vi har revidert årsregnskapet for Bertel O. Steen Defence & Security AS som består av balanse per 31. desember 2023, resultatregnskap og kontantstrømoppstilling for regnskapsåret avsluttet per denne datoen og noter til årsregnskapet, herunder et sammendrag av viktige regnskapsprinsipper.

Etter vår mening oppfyller årsregnskapet gjeldende lovkrav, og gir årsregnskapet et rettviseende bilde av selskapets finansielle stilling per 31. desember 2023, og av dets resultater og kontantstrømmer for regnskapsåret avsluttet per denne datoen i samsvar med regnskapslovens regler og god regnskapsskikk i Norge.

Grunnlag for konklusjonen

Vi har gjennomført revisjonen i samsvar med International Standards on Auditing (ISA-ene). Våre oppgaver og plikter i henhold til disse standardene er beskrevet nedenfor under *Revisors oppgaver og plikter ved revisjonen av årsregnskapet*. Vi er uavhengige av selskapet i samsvar med kravene i relevante lover og forskrifter i Norge og International Code of Ethics for Professional Accountants (inkludert internasjonale uavhengighetsstandarder) utstedt av International Ethics Standards Board for Accountants (IESBA-reglene), og vi har overholdt våre øvrige etiske forpliktelser i samsvar med disse kravene. Innhentet revisjonsbevis er etter vår vurdering tilstrekkelig og hensiktsmessig som grunnlag for vår konklusjon.

Øvrig informasjon

Styret og daglig leder (ledelsen) er ansvarlige for informasjonen i årsberetningen. Øvrig informasjon omfatter informasjon i årsrapporten bortsett fra årsregnskapet og den tilhørende revisjonsberetningen. Vår konklusjon om årsregnskapet ovenfor dekker ikke informasjonen i årsberetningen.

I forbindelse med revisjonen av årsregnskapet er det vår oppgave å lese årsberetningen. Formålet er å vurdere hvorvidt det foreligger vesentlig inkonsistens mellom årsberetningen og årsregnskapet og den kunnskap vi har opparbeidet oss under revisjonen av årsregnskapet, eller hvorvidt informasjon i årsberetningen ellers fremstår som vesentlig feil. Vi har plikt til å rapportere dersom årsberetningen fremstår som vesentlig feil. Vi har ingenting å rapportere i så henseende.

Basert på kunnskapen vi har opparbeidet oss i revisjonen, mener vi at årsberetningen

- er konsistent med årsregnskapet og
- inneholder de opplysninger som skal gis i henhold til gjeldende lovkrav.

Ledelsens ansvar for årsregnskapet

Ledelsen er ansvarlig for å utarbeide årsregnskapet og for at det gir et rettviseende bilde i samsvar med regnskapslovens regler og god regnskapsskikk i Norge. Ledelsen er også ansvarlig for slik internkontroll som den finner nødvendig for å kunne utarbeide et årsregnskap som ikke inneholder vesentlig feilinformasjon, verken som følge av misligheter eller utilsiktede feil.

Ved utarbeidelsen av årsregnskapet må ledelsen ta standpunkt til selskapets evne til fortsatt drift og opplyse om forhold av betydning for fortsatt drift. Forutsetningen om fortsatt drift skal legges til grunn for årsregnskapet så lenge det ikke er sannsynlig at virksomheten vil bli avvirket.

PricewaterhouseCoopers AS, Dronning Eufemias gate 71, Postboks 748 Sentrum, NO-0106 Oslo
T: 02316, org. no.: 987 009 713 MVA, www.pwc.no
Statsautoriserte revisorer, medlemmer av Den norske Revisorforening og autorisert regnskapsførerselskap



Revisors oppgaver og plikter ved revisjonen av årsregnskapet

Vårt mål er å oppnå betryggende sikkerhet for at årsregnskapet som helhet ikke inneholder vesentlig feilinformasjon, verken som følge av misligheter eller utilsiktede feil, og å avgi en revisjonsberetning som inneholder vår konklusjon. Betryggende sikkerhet er en høy grad av sikkerhet, men ingen garanti for at en revisjon utført i samsvar med ISA-ene, alltid vil avdekke vesentlig feilinformasjon. Feilinformasjon kan oppstå som følge av misligheter eller utilsiktede feil. Feilinformasjon er å anse som vesentlig dersom den enkeltvis eller samlet med rimelighet kan forventes å påvirke de økonomiske beslutningene som brukerne foretar på grunnlag av årsregnskapet. For videre beskrivelse av revisors oppgaver og plikter vises det til: <https://revisorforeningen.no/revisjonsberetninger>

Oslo, 21. mars 2024
PricewaterhouseCoopers AS

Herman Skibrek
Statsautorisert revisor
(elektronisk signert)



 Securely signed with Brevio

Revisjonsberetning

Signers:

Name	Method	Date
Skibrek, Herman	BANKID	2024-03-22 09:30

This document package contains:

- Closing page (this page)
- The original document(s)
- The electronic signatures. These are not visible in the document, but are electronically integrated.



This file is sealed with a digital signature.
The seal is a guarantee for the authenticity
of the document.



Admincontrol

List of Signatures Page 1/1

Årsberetning 2023 Bertel O. Steen Defence & Security AS.pdf

Name	Method	Signed at
Skrefsrud, Stian Olsen	BANKID	2024-04-04 10:25 GMT+02
Naustdal, Magnus	BANKID	2024-03-22 14:33 GMT+01
Kristensen, Dag	BANKID	2024-03-22 12:22 GMT+01



This file is sealed with a digital signature. The seal is a guarantee for the authenticity of the document.
External reference: 41D68A3E4A5840EDA44E27F0CA7C34F5

Bertel O. Steen Defence & Security AS

Organisasjonsnr 946 183 253

Styrets årsberetning for 2023

Virksomhetens art

Bertel O. Steen Defence & Security selger produkter og løsninger til Politiet, Forsvaret og andre offentlige etater, samt til privatmarkedet, herunder sport og fritidsmarkedet. Salget skjer hovedsakelig i Norge. Selskapet er også rådgiver og representant for utenlandske produsenter ved større norske forsvarsinvesteringer. Selskapet har en rekke agenturer, der enkelte omfatter flere land i Norden, og andre land i Europa. Selskapet leverer også administrative fellestjenester til resten av Bertel O. Steen Defence-konsernet. Virksomheten er lokalisert i Oslo.

Fortsatt drift

I samsvar med regnskapslovens §3-3 bekreftes det at forutsetningene om fortsatt drift er til stede. Til grunn for antagelsen ligger resultatprognoser for 2024 og selskapets langsiktige strategiske prognoser for årene fremover.

Arbeidsmiljø og personale

Arbeidsmiljøet i bedriften anses tilfredsstillende. Det jobbes kontinuerlig med å videreutvikle et godt arbeidsmiljø, hvor oppfølging av sykefravær og medarbeidertilfredshet er det viktigste. Sykefraværet i 2023 var 2,7 % av total arbeidstid mot 2,9% i 2022. Det var i 2023 og 2022 ingen uhell med personskader.

Menneskerettigheter og arbeidsforhold i leverandørkjeden

Selskapets arbeid med å følge opp ivaretagelse av grunnleggende menneskerettigheter og anstendige arbeidsforhold i leverandørkjeden (ref Åpenhetsloven) er beskrevet på selskapets hjemmesider (<https://www.bosdefence.no/the-transparency-act/>).

Miljø

Produktene selskapet selger påvirker ingen eller i liten grad det ytre miljø. Selskapet jobber kontinuerlig med våre produsenter og samarbeidspartnere med miljø-optimering av emballasje og transport. Selskapet er ISO14001-sertifisert.

Diskriminering

Selskapet tilstreber å sikre like muligheter og rettigheter og å hindre diskriminering i organisasjonen. Etter styrets oppfatning er det ikke behov for spesielle tiltak på området.

Likestilling

Selskapet arbeider for å fremme likestilling i organisasjonen. Bedrifter med virksomhet innenfor selskapets kjernevirksomhet har tradisjonelt hatt betydelig overvekt av mannlige ansatte. Den generelle utviklingen har dreid noe, og selskapet arbeider fortløpende for å følge denne utviklingen. Selskapet har pr 31.12.2023 22 ansatte, hvorav 3 er kvinner.

Finansiell risiko

Markedsrisiko

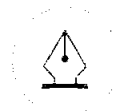
Selskapet er eksponert for endringer i valutakurser, men inngår kontrakter som reduserer selskapets valutarisiko ved behov. Selskapet har flytende rente på sin finansiering gjennom konsernkontosystem, og er derfor eksponert for endringer i pengemarkedet.

Kredittrisiko

Risiko for at motparter ikke har økonomisk evne til å oppfylle sine forpliktelser anses lav, da selskapets kunder hovedsakelig er offentlige virksomheter, det kreves bankgarantier for større leveranser til privatmarkedet, og det historisk sett har vært lite tap på fordringer.

Likviditetsrisiko

Selskapet vurderer likviditeten i selskapet som tilfredsstillende, og det er ikke besluttet å innføre tiltak som endrer denne.



This file is sealed with a digital signature.
The seal is a guarantee for the authenticity
of the document.

Document ID:
41D68A3E4A5840EDA44E27F0CA7C34F5



Resultat, kontantstrøm og finansiering

Selskapets omsetning var tnok 160 268 i 2023 mot tnok 171 509 i 2022. Årsresultatet ble tnok 29 971 mot tnok 22 339 i 2022. Både salgsinntekter og provisjonsinntekter er i stor grad prosjektbasert, og fordelingen mellom de ulike inntektsstrømmene vil variere fra år til år. Reduksjonen i totale driftsinntekter skyldes mindre produksalg og tjenestesalg til Forsvaret, mens inntekt fra rådgivningsaktivitet til utenlandsk industri har økt.

Totalkapitalen i selskapet ved årsslutt er tnok 107 671 mot tnok 102 816 i 2022. Økningen skyldes hovedsakelig økning i fordringer mot andre selskaper i konsernet. Egenkapitalandelen er 44,1% (tnok 47 513) mot 46,2% (tnok 47 543) per 31.12.2022.

Selskapets kontantstrøm fra operasjonelle aktiviteter i 2023 er tnok 31 715 mot tnok 15 221 i 2022. Forskjellen mellom driftsresultat og kontantstrøm fra operasjonelle aktiviteter er knyttet til endringer i arbeidskapital og konsernmellomværende samt resultat fra felleskontrollert virksomhet og skatt.

Selskapet er selvfinansierende, hvilket forventes å vedvare i tiden som kommer. Styret mener at likviditetssituasjonen og finansieringssituasjonen for selskapet er tilfredsstillende.

Styret mener at årsregnskapet gir et rettviseende bilde av eiendeler, gjeld, finansiell stilling og resultat i Bertel O. Steen Defence & Security AS.

Fremtidig utvikling

Selskapet har hatt en god utvikling de siste årene. Selskapet har tre forretningsområder, som alle vurderes som sterke, og i god utvikling. Selskapet mener seg derfor godt rustet for de kommende årene.

De siste års forstyrrelser innen produksjon og logistikk som følge av pandemien oppleves nå i stor grad som over. Krigen i Ukraina må derimot forventes å spille inn på budsjetter og prioriteringer for kunder innen forsvars- og sikkerhetsmarkedet i tiden som kommer, samt kapasitet og prioriteringer på produksjons- og leveranse-siden, og det er stor usikkerhet rundt hvilke konsekvenser dette vil få på kort og lang sikt. Styret vurderer så langt den negative risikoen for selskapet som begrenset.

For øvrig vil virksomheten og resultatene også fremover være konjunkturavhengige. Makroøkonomiske forhold og konkurransedyktige produkter vil være faktorer som spiller en vesentlig rolle for selskapet. Styret understreker at det normalt vil være knyttet stor grad av usikkerhet til vurderinger av fremtidige forhold.

Årsresultat og disponering

Styret foreslår følgende disponering av årets overskudd på nok 29 970 557 i Bertel O. Steen Defence & Security AS:

Avsatt til fond for vurderingsforskjeller:	- kr	5 929 732
Avsatt til utbytte:	kr	30 000 000
Avsatt til annen egenkapital:	kr	5 900 289
Sum overføringer:	kr	29 970 557

Forsikring for styrets medlemmer og daglig leder

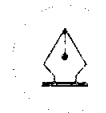
Det er tegnet forsikring for styrets medlemmer og daglig leder for deres mulige ansvar overfor foretaket og tredjepersoner gjennom Bertel O. Steen Holding AS.

Oslo, 21. mars 2024

Stian Skrefsrud
Styrets leder

Magnus Naustdal
Styremedlem

Dag Kristensen
Daglig leder



This file is sealed with a digital signature.
The seal is a guarantee for the authenticity
of the document.

Document ID:
41D68A3E4A5840EDA44E27F0CA7C34F5

