



ÅRSREGNSKAPET FOR REGNSKAPSÅRET 2022 - GENERELL INFORMASJON

Enheten

Organisasjonsnummer: 914 892 643
Organisasjonsform: Samvirkeforetak
Foretaksnavn: ODALS INNKJØPSLAG SA
Forretningsadresse: Silovegen 11
2100 SKARNES

Regnskapsår

Årsregnskapets periode: 01.01.2022 - 31.12.2022

Konsern

Morselskap i konsern: Nei

Regnskapsregler

Regler for små foretak benyttet: Ja
Benyttet ved utarbeidelsen av årsregnskapet til selskapet: Regnskapslovens alminnelige regler

Årsregnskapet fastsatt av kompetent organ

Bekreftet av representant for selskapet: Bjørnar Grendel
Dato for fastsettelse av årsregnskapet: 30.03.2023

Grunnlag for avgivelse

År 2022: Årsregnskapet er elektronisk innlevert
År 2021: Tall er hentet fra elektronisk innlevert årsregnskap fra 2022

Det er ikke krav til at årsregnskapet m.v. som sendes til Regnskapsregisteret er undertegnet. Kontrollen på at dette er utført ligger hos revisor/enhetens øverste organ. Sikkerheten ivaretas ved at innsender har rolle/rettighet for innsending av årsregnskapet via Altinn, og ved at det bekreftes at årsregnskapet er fastsatt av kompetent organ.

Brønnøysundregistrene, 07.06.2024



Resultatregnskap

Beløp i: NOK	Note	2022	2021
RESULTATREGNSKAP			
Inntekter			
Salgsinntekt		80 815 070	73 872 460
Annen driftsinntekt		1 935	
Sum inntekter		80 817 005	73 872 460
Kostnader			
Varekostnad		66 854 212	57 565 818
Lønnskostnad	1	10 444 368	9 296 012
Avskrivning av driftsmidler og immaterielle eiendeler	2	433 478	392 546
Annen driftskostnad		5 448 131	4 048 876
Sum kostnader		83 180 189	71 303 252
Driftsresultat		-2 363 184	2 569 208
Finansinntekter og finanskostnader			
Annen renteinntekt		12 078	323 958
Annen finansinntekt		1 069	435 197
Sum finansinntekter		13 147	759 155
Annen rentekostnad		648 473	412 470
Annen finanskostnad			4 744
Sum finanskostnader		648 473	417 214
Netto finans		-635 326	341 941
Ordinært resultat før skattekostnad		-2 998 510	2 911 149
Skattekostnad på resultat		-971 176	587 201
Ordinært resultat etter skattekostnad		-2 027 334	2 323 948
Årsresultat	3	-2 027 334	2 323 948
Årsresultat etter minoritetsinteresser		-2 027 334	2 323 948
Totalresultat		-2 027 334	2 323 948



Resultatregnskap

Beløp i: NOK	Note	2022	2021
Overføringer og disponeringer			
Avsatt til annen egenkapital		-2 027 334	2 323 948
Sum overføringer og disponeringer		-2 027 334	2 323 948



Balanse

Beløp i: NOK	Note	2022	2021
BALANSE - EIENDELER			
Anleggsmidler			
Immaterielle eiendeler			
Utsatt skattefordel		1 005 583	
Sum immaterielle eiendeler		1 005 583	
Varige driftsmidler			
Tomter, bygninger o.a. fast eiendom	2	5 463 605	5 633 705
Maskiner og anlegg	2		4 380
Skip og flytende installasjoner	2		
Driftsløsøre, inventar o.a. utstyr	2	642 699	901 697
Sum varige driftsmidler	2, 4	6 106 304	6 539 782
Finansielle anleggsmidler			
Investeringer i aksjer og andeler		27 640	
Andre langsiktige fordringer		296 671	368 197
Sum finansielle anleggsmidler		324 311	368 197
Sum anleggsmidler		7 436 198	6 907 979
Omløpsmidler			
Varer			
Sum varer	4	12 399 937	11 700 787
Fordringer			
Kundefordringer	4, 5	4 846 461	4 633 065
Andre kortsiktige fordringer	6	2 439 300	1 393 459
Sum fordringer		7 285 761	6 026 524
Bankinnskudd, kontanter og lignende			
Bankinnskudd, kontanter o.l.		364 662	526 348
Sum bankinnskudd, kontanter og lignende		364 662	526 348
Sum omløpsmidler		20 050 360	18 253 659
SUM EIENDELER		27 486 557	25 161 638



Balanse

Beløp i: NOK	Note	2022	2021
BALANSE - EGENKAPITAL OG GJELD			
Egenkapital			
Innskutt egenkapital			
Annen innskutt egenkapital		1 495 000	40 400
Sum innskutt egenkapital		1 495 000	40 400
Opptjent egenkapital			
Annen egenkapital		4 802 629	8 760 347
Sum opptjent egenkapital		4 802 629	8 760 347
Sum egenkapital	3	6 297 629	8 800 747
Gjeld			
Langsiktig gjeld			
Utsatt skatt			15 124
Sum avsetninger for forpliktelser			15 124
Annen langsiktig gjeld			
Gjeld til kredittinstitusjoner	4	7 093 332	7 600 000
Sum annen langsiktig gjeld		7 093 332	7 600 000
Sum langsiktig gjeld		7 093 332	7 615 124
Kortsiktig gjeld			
Gjeld til kredittinstitusjoner		7 980 288	
Leverandørgjeld		3 351 872	4 490 928
Betalbar skatt		49 531	126 104
Skyldig offentlige avgifter		1 607 733	3 038 883
Annen kortsiktig gjeld		1 106 173	1 089 851
Sum kortsiktig gjeld		14 095 597	8 745 767
Sum gjeld		21 188 929	16 360 891
SUM EGENKAPITAL OG GJELD		27 486 557	25 161 638



Brønnøysundregistrene

ÅRSREGNSKAP FOR REGNSKAPSÅRET 2022 - GENERELL INFORMASJON

Journalnummer: 2023 731967

Enheten

Organisasjonsnummer: 914 892 643
Organisasjonsform: Samvirkeforetak
Foretaksnavn: ODALS INNKJØPSLAG SA
Forretningsadresse: Silovegen 11
2100 SKARNES

Regnskapsår

Årsregnskapets periode: 01.01.2022 - 31.12.2022

Konsern

Morselskap i konsern: Nei

Regnskapsregler

Regler for små foretak benyttet: Ja
Benyttet ved utarbeidelsen av
årsregnskapet til selskapet: Regnskapslovens alminnelige regler

Årsregnskapet fastsatt av kompetent organ

Bekreftet av representant for selskapet: Bjørnar Grendel
Dato for fastsettelse av årsregnskapet: 30.03.2023

Grunnlag for avgivelse

År 2022: Årsregnskap er elektronisk innlevert.
År 2021: Tall er hentet fra elektronisk innlevert årsregnskap fra 2022.

Det er ikke krav til at årsregnskapet m.v. som sendes til Regnskapsregisteret er undertegnet. Kontrollen på at dette er utført ligger hos revisor/enhetens øverste organ. Sikkerheten ivaretas ved at innsender har rolle/rettighet for innsending av årsregnskapet via Altinn, og ved at det bekreftes at årsregnskapet er fastsatt av kompetent organ.

Brønnøysundregistrene, 30.09.2023



Organisasjonsnr: 914 892 643
ODALS INNKJØPSLAG SA

RESULTATREGNSKAP

Beløp i: NOK	Note	2022	2021
RESULTATREGNSKAP			
Inntekter			
Salgsinntekt		80 815 070	73 872 460
Annen driftsinntekt		1 935	
Sum inntekter		80 817 005	73 872 460
Kostnader			
Varekostnad		66 854 212	57 565 818
Lønnskostnad	1	10 444 368	9 296 012
Avskrivning av driftsmidler og immaterielle eiendeler	2	433 478	392 546
Annen driftskostnad		5 448 131	4 048 876
Sum kostnader		83 180 189	71 303 252
Driftsresultat		-2 363 184	2 569 208
Finansinntekter og finanskostnader			
Annen renteinntekt		12 078	323 958
Annen finansinntekt		1 069	435 197
Sum finansinntekter		13 147	759 155
Annen rentekostnad		648 473	412 470
Annen finanskostnad			4 744
Sum finanskostnader		648 473	417 214
Netto finans		-635 326	341 941
Ordinært resultat før skattekostnad		-2 998 510	2 911 149
Skattekostnad på resultat		-971 176	587 201
Ordinært resultat etter skattekostnad		-2 027 334	2 323 948
Årsresultat	3	-2 027 334	2 323 948
Årsresultat etter minoritetsinteresser		-2 027 334	2 323 948
Totalresultat		-2 027 334	2 323 948
Overføringer og disponeringer			
Avsatt til annen egenkapital		-2 027 334	2 323 948
Sum overføringer og disponeringer		-2 027 334	2 323 948



Organisasjonsnr: 914 892 643
ODALS INNKJØPSLAG SA

BALANSE

Beløp i: NOK	Note	2022	2021
--------------	------	------	------

BALANSE - EIENDELER

Anleggsmidler

Immaterielle eiendeler

Utsatt skattefordel		1 005 583	
Sum immaterielle eiendeler		1 005 583	

Varige driftsmidler

Tomter, bygninger o.a. fast eiendom	2	5 463 605	5 633 705
Maskiner og anlegg	2		4 380
Skip og flytende installasjoner	2		
Driftsløsøre, inventar o. a. utstyr	2	642 699	901 697
Sum varige driftsmidler	2, 4	6 106 304	6 539 782

Finansielle anleggsmidler

Investeringer i aksjer og andeler		27 640	
Andre langsiktige fordringer		296 671	368 197
Sum finansielle anleggsmidler		324 311	368 197
Sum anleggsmidler		7 436 198	6 907 979

Omløpsmidler

Varer

Sum varer	4	12 399 937	11 700 787
------------------	----------	-------------------	-------------------

Fordringer

Kundefordringer	4, 5	4 846 461	4 633 065
Andre kortsiktige fordringer	6	2 439 300	1 393 459
Sum fordringer		7 285 761	6 026 524

Bankinnskudd, kontanter og lignende

Bankinnskudd, kontanter o. l.		364 662	526 348
Sum bankinnskudd, kontanter og lignende		364 662	526 348

Sum omløpsmidler		20 050 360	18 253 659
-------------------------	--	-------------------	-------------------

SUM EIENDELER		27 486 557	25 161 638
----------------------	--	-------------------	-------------------

BALANSE - EGENKAPITAL OG GJELD



Egenkapital		
Innskutt egenkapital		
Annen innskutt egenkapital	1 495 000	40 400
Sum innskutt egenkapital	1 495 000	40 400
Opptjent egenkapital		
Annen egenkapital	4 802 629	8 760 347
Sum opptjent egenkapital	4 802 629	8 760 347
Sum egenkapital	3 6 297 629	8 800 747
Gjeld		
Langsiktig gjeld		
Utsatt skatt		15 124
Sum avsetninger for forpliktelseser		15 124
Annen langsiktig gjeld		
Gjeld til kredittinstitusjoner	4 7 093 332	7 600 000
Sum annen langsiktig gjeld	7 093 332	7 600 000
Sum langsiktig gjeld	7 093 332	7 615 124
Kortsiktig gjeld		
Gjeld til kredittinstitusjoner	7 980 288	
Leverandørgjeld	3 351 872	4 490 928
Betalbar skatt	49 531	126 104
Skyldig offentlige avgifter	1 607 733	3 038 883
Annen kortsiktig gjeld	1 106 173	1 089 851
Sum kortsiktig gjeld	14 095 597	8 745 767
Sum gjeld	21 188 929	16 360 891
SUM EGENKAPITAL OG GJELD	27 486 557	25 161 638



Organisasjonsnr: 914 892 643
ODALS INNKJØPSLAG SA

NOTEOPPLYSNINGER - SELSKAP - alle poster oppgitt i hele tall

Note

Antall årsverk i regnskapsåret
15.00

<u>Sum</u>	<u>Beløp</u>
<u>Balanseført verdi 31.12.</u>	<u>Varige driftsmidler Immaterielle eiend.</u>

Konsernregnskap

Morselskapet sitt navn

Forretningskontor for morselskapet

Begrunnelse for at datterselskap er utelatt fra konsolideringen

<u>Samlet beløp - tilknyttet selskap</u>	<u>Årets</u>	<u>Fjorårets</u>
--	--------------	------------------

<u>Samlet beløp - foretak i samme konsern</u>	<u>Årets</u>	<u>Fjorårets</u>
---	--------------	------------------

<u>Samlet beløp - foretak i samme konsern</u>	<u>Årets</u>	<u>Fjorårets</u>
---	--------------	------------------

<u>Samlet beløp - felles kontrollert virksomhet</u>	<u>Årets</u>	<u>Fjorårets</u>
---	--------------	------------------

<u>Pantstillelse</u>	<u>Beløp</u>
----------------------	--------------

<u>Beholdning av egne aksjer</u>	<u>Antall</u>	<u>Pålydende</u>	<u>Andel av aksjek.</u>
----------------------------------	---------------	------------------	-------------------------



Årsregnskap 2022

Odals Innkjøpslag SA

Resultatregnskap
Balanse
Noter til regnskapet

Org.nr.: 914 892 643



Resultatregnskap			
Odals Innkjøpslag SA			
Driftsinntekter og driftskostnader	Note	2022	2021
Salgsinntekt		80 815 070	73 872 460
Annen driftsinntekt		1 935	0
Sum driftsinntekter		80 817 005	73 872 460
Varekostnad		66 854 212	57 565 818
Lønnskostnad	1	10 444 368	9 296 012
Avskrivning av driftsmidler og immaterielle eiendeler	2	433 478	392 546
Annen driftskostnad		5 448 131	4 048 876
Sum driftskostnader		83 180 189	71 303 252
Driftsresultat		-2 363 184	2 569 208
Finansinntekter og finanskostnader			
Annen renteinntekt		12 078	323 958
Annen finansinntekt		1 069	435 197
Annen rentekostnad		648 473	412 470
Annen finanskostnad		0	4 744
Resultat av finansposter		-635 326	341 941
Resultat før skattekostnad		-2 998 510	2 911 149
Skattekostnad på resultat		-971 176	587 201
Årsresultat	3	-2 027 334	2 323 948
Overføringer			
Avsatt til annen egenkapital		-2 027 334	2 323 948
Sum overføringer		-2 027 334	2 323 948



Balanse			
Odals Innkjøpslag SA			
Eiendeler	Note	2022	2021
Anleggsmidler			
Immaterielle eiendeler			
Utsatt skattefordel		1 005 583	0
Sum immaterielle eiendeler		1 005 583	0
Varige driftsmidler			
Tomter, bygninger o.a. fast eiendom	2	5 463 605	5 633 705
Maskiner og anlegg	2	0	4 380
Driftsløsøre, inventar o.a. utstyr	2	642 699	901 697
Sum varige driftsmidler	2, 4	6 106 304	6 539 782
Finansielle anleggsmidler			
Investeringer i aksjer og andeler		27 640	0
Andre langsiktige fordringer		296 671	368 197
Sum finansielle anleggsmidler		324 311	368 197
Sum anleggsmidler		7 436 198	6 907 979
Omløpsmidler			
Lager av varer og annen beholdning	4	12 399 937	11 700 787
Fordringer			
Kundefordringer	4, 5	4 846 461	4 633 065
Andre kortsiktige fordringer	6	2 439 300	1 393 459
Sum fordringer		7 285 761	6 026 524
Bankinnskudd, kontanter o.l.		364 662	526 348
Sum omløpsmidler		20 050 360	18 253 659
Sum eiendeler		27 486 557	25 161 638
Odals Innkjøpslag SA			Side 3



Balanse			
Odals Innkjøpslag SA			
Egenkapital og gjeld	Note	2022	2021
Egenkapital			
Innskutt egenkapital			
Andelskapital		1 495 000	40 400
Sum innskutt egenkapital		1 495 000	40 400
Opptjent egenkapital			
Annen egenkapital		4 802 629	8 760 347
Sum opptjent egenkapital		4 802 629	8 760 347
Sum egenkapital	3	6 297 629	8 800 747
Gjeld			
Avsetning for forpliktelser			
Utsatt skatt		0	15 124
Sum avsetning for forpliktelser		0	15 124
Annen langsiktig gjeld			
Gjeld til kredittinstitusjoner	4	7 093 332	7 600 000
Sum annen langsiktig gjeld		7 093 332	7 600 000
Kortsiktig gjeld			
Gjeld til kredittinstitusjoner		7 980 288	0
Leverandørgjeld		3 351 872	4 490 928
Betalbar skatt		49 531	126 104
Skyldig offentlige avgifter		1 607 733	3 038 883
Annen kortsiktig gjeld		1 106 173	1 089 851
Sum kortsiktig gjeld		14 095 597	8 745 767
Sum gjeld		21 188 929	16 360 891
Sum egenkapital og gjeld		27 486 557	25 161 638
Odals Innkjøpslag SA		Side 4	



Balanse		
Odals Innkjøpslag SA		
Skarnes, 27.09.2023		
Styret i Odals Innkjøpslag SA		
<hr/> Morten Weideborg styreleder	<hr/> Harald Holt nestleder	<hr/> Trond Aarstad styremedlem
<hr/> Roger Branes styremedlem	<hr/> Nils Haagenrud styremedlem	<hr/> Christoffer Trøseid styremedlem
<hr/> Håkon Andreas Ellevold styremedlem		<hr/> Bjørnar Grendel daglig leder
Odals Innkjøpslag SA		Side 5



Regnskapsprinsipper

Årsregnskapet er satt opp i samsvar med regnskapsloven og NRS 8 - God regnskapsskikk for små foretak.

Driftsinntekter

Inntektsføring ved salg av varer skjer på leveringstidspunktet. Tjenester inntektsføres etter hvert som de leveres.

Skatt

Skattekostnaden i resultatregnskapet omfatter både periodens betalbare skatt og endring i utsatt skatt. Utsatt skatt er beregnet med 22 % på grunnlag av de midlertidige forskjeller som eksisterer mellom regnskapsmessige og skattemessige verdier, samt ligningsmessig underskudd til fremføring ved utgangen av regnskapsåret. Skatteøkende og skattereduserende midlertidige forskjeller som reverserer eller kan reverseres i samme periode er utlignet og nettoført.

Utsatt skattefordel balanseføres i den grad den kan sannsynliggjøres.

Klassifisering og vurdering av anleggsmidler

Anleggsmidler omfatter eiendeler bestemt til varig eie og bruk. Anleggsmidler er vurdert til anskaffelseskost. Varige driftsmidler balanseføres og avskrives over driftsmidlets økonomiske levetid. Avskrivningsperioden for fast eiendom anskaffet etter 2009 er dekomponert i en del som gjelder råbygget og en del som gjelder faste tekniske installasjoner. Varige driftsmidler nedskrives til gjenvinnbart beløp ved verdifall som forventes ikke å være forbigående. Gjenvinnbart beløp er det høyeste av netto salgsverdi og verdi i bruk. Verdi i bruk er nåverdi av fremtidige kontantstrømmer knyttet til eiendelen. Nedskrivningen reverseres når grunnlaget for nedskrivningen ikke lenger er til stede.

Klassifisering og vurdering av omløpsmidler

Omløpsmidler og kortsiktig gjeld omfatter normalt poster som forfaller til betaling innen ett år etter balansedagen, samt poster som knytter seg til varekretsløpet. Omløpsmidler vurderes til laveste verdi av anskaffelseskost og virkelig verdi.

Varer

Varer er vurdert til det laveste av anskaffelseskost og netto salgsverdi.

Fordringer

Kundefordringer og andre fordringer oppføres til pålydende etter fradrag for avsetning til forventet tap. Avsetning til tap gjøres på grunnlag av en individuell vurdering av de enkelte fordringene.

Note 1 Lønnskostnader og antall årsverk

Lønnskostnader

	2022	2021
Lønninger	8 638 103	7 776 593
Arbeidsgiveravgift	984 997	868 668
Pensjonskostnader	432 100	236 384
Andre ytelser	389 168	414 367
Sum	10 444 368	9 296 012

Selskapet har i 2022 sysselsatt 15 årsverk.

Selskapet har to pensjonsavtaler. En ytelsesbasert og en innskuddsbasert. Selskapet balanserfører ikke pensjonsforpliktelsen eller pensjonsfondet/premiefond. I tillegg har samvirket AFP.



Note 2 Anleggsmidler

	Bygninger og tomter	Driftsløsøre, inventar ol.	Sum
Anskaffelseskost pr. 01.01.22	8 880 749	2 891 488	11 772 237
= Anskaffelseskost 31.12.22	8 880 749	2 891 488	11 772 237
Akkumulerte avskrivninger 31.12.22	3 417 145	2 248 790	5 665 934
= Bokført verdi 31.12.22	5 463 604	642 699	6 106 303
Årets ordinære avskrivninger	170 100	263 378	433 478
Økonomisk levetid	5-50 år	0-20 år	
Avskrivningsplan	saldo 0%	saldo 0-50%	

Note 3 Egenkapitalbevegelse

	Andelskapital	Overkurs	Annen Innskutt egenkapital	Annen egenkapital	Sum egenkapital
Pr. 31.12.2021	40 400	0	0	8 760 347	8 800 747
Årets resultat				-2 027 334	-2 027 334
Økning andelskapital	1 465 600			0	1 465 600
Andre endringer			0	-1 941 385	-1 941 385
Korrigerings andelshavere	-11 000			11 000	0
Pr 31.12.2022	1 495 000	0	0	4 802 629	6 297 629

Andre endringer:

Det er korrigeringsdirekte mot egenkapitalen i 2022 med kr 1 941 385 som gjelder opprydding i varelager.

Note 4 Pantstillelser og garantier

	31.12.2022	31.12.2021
Pantsikret gjeld, pantstillelser og garantier		
Langsiktig gjeld til kredittinstitusjoner	7 093 332	7 600 000
Sum	7 093 332	7 600 000
Regnskapsført verdi av pantsikrede eiendeler		
Bygg og anlegg	5 463 605	5 633 705
Driftsmidler	642 699	906 077
Kundefordringer	4 846 461	3 524 329
Varelager	12 399 937	11 700 787
Sum	23 352 702	21 764 898



Gjeldspost med forfall senere enn 5 år fra balansedagen utgjør pr. 31.12.22 kr. 4 559 992 og pr. 31.12.21 kr. 5 066 660.

Pant:

Sparebank 1 Østlandet har:

Pant i varelager:	13 000 000
Pant i motorvogn:	5 000 000
Pant i driftstilbehør:	5 000 000
Pant i kundefordringer:	15 000 000

Note 5 Kundefordringer

Kundefordringer er vurdert til pålydende med en generell avsetning til tap med kr 300 000.

Note 6 Andre fordringer

Bonus fra Mestergruppen utgjør kr 1 185 000.

Samvirket økte andelskapitalen per andelshaver fra kr 100 til 5000 i 2022. Resterende ikke innbetalt andelskapital per 31.12.22 utgjør kr. 1 254 300.



Årsregnskap 2022

Odals Innkjøpslag SA

Resultatregnskap
Balanse
Noter til regnskapet

Org.nr.: 914 892 643



Resultatregnskap			
Odals Innkjøpslag SA			
Driftsinntekter og driftskostnader	Note	2022	2021
Salgsinntekt		80 815 070	73 872 460
Annen driftsinntekt		1 935	0
Sum driftsinntekter		80 817 005	73 872 460
Varekostnad		66 854 212	57 565 818
Lønnskostnad	1	10 444 368	9 296 012
Avskrivning av driftsmidler og immaterielle eiendeler	2	433 478	392 546
Annen driftskostnad		5 448 131	4 048 876
Sum driftskostnader		83 180 189	71 303 252
Driftsresultat		-2 363 184	2 569 208
Finansinntekter og finanskostnader			
Annen renteinntekt		12 078	323 958
Annen finansinntekt		1 069	435 197
Annen rentekostnad		648 473	412 470
Annen finanskostnad		0	4 744
Resultat av finansposter		-635 326	341 941
Resultat før skattekostnad		-2 998 510	2 911 149
Skattekostnad på resultat		-971 176	587 201
Årsresultat	3	-2 027 334	2 323 948
Overføringer			
Avsatt til annen egenkapital		-2 027 334	2 323 948
Sum overføringer		-2 027 334	2 323 948











Balanse			
Odals Innkjøpslag SA			
Eiendeler	Note	2022	2021
Anleggsmidler			
Immaterielle eiendeler			
Utsatt skattefordel		1 005 583	0
Sum immaterielle eiendeler		1 005 583	0
Varige driftsmidler			
Tomter, bygninger o.a. fast eiendom	2	5 463 605	5 633 705
Maskiner og anlegg	2	0	4 380
Driftsløsøre, inventar o.a. utstyr	2	642 699	901 697
Sum varige driftsmidler	2, 4	6 106 304	6 539 782
Finansielle anleggsmidler			
Investeringer i aksjer og andeler		27 640	0
Andre langsiktige fordringer		296 671	368 197
Sum finansielle anleggsmidler		324 311	368 197
Sum anleggsmidler		7 436 198	6 907 979
Omløpsmidler			
Lager av varer og annen beholdning	4	12 399 937	11 700 787
Fordringer			
Kundefordringer	4, 5	4 846 461	4 633 065
Andre kortsiktige fordringer	6	2 439 300	1 393 459
Sum fordringer		7 285 761	6 026 524
Bankinnskudd, kontanter o.l.		364 662	526 348
Sum omløpsmidler		20 050 360	18 253 659
Sum eiendeler		27 486 557	25 161 638



Balanse			
Odals Innkjøpslag SA			
Egenkapital og gjeld	Note	2022	2021
Egenkapital			
Innskutt egenkapital			
Andelskapital		1 495 000	40 400
Sum innskutt egenkapital		1 495 000	40 400
Opptjent egenkapital			
Annen egenkapital		4 802 629	8 760 347
Sum opptjent egenkapital		4 802 629	8 760 347
Sum egenkapital	3	6 297 629	8 800 747
Gjeld			
Avsetning for forpliktelser			
Utsatt skatt		0	15 124
Sum avsetning for forpliktelser		0	15 124
Annen langsiktig gjeld			
Gjeld til kredittinstitusjoner	4	7 093 332	7 600 000
Sum annen langsiktig gjeld		7 093 332	7 600 000
Kortsiktig gjeld			
Gjeld til kredittinstitusjoner	4	7 980 288	0
Leverandørgjeld		3 351 872	4 490 928
Betalbar skatt		49 531	126 104
Skyldig offentlige avgifter		1 607 733	3 038 883
Annen kortsiktig gjeld		1 106 173	1 089 851
Sum kortsiktig gjeld		14 095 597	8 745 767
Sum gjeld		21 188 929	16 360 891
Sum egenkapital og gjeld		27 486 557	25 161 638



Balanse		
Odals Innkjøpslag SA		
Skarnes, 06.03.2023		
Styret i Odals Innkjøpslag SA		
 Morten Weideborg styreleder	 Harald Holt nestleder	 Trond Aarstad styremedlem
 Roger Branes styremedlem	 Nils Haagenrud styremedlem	 Christoffer Trøseid styremedlem
 Håkon Andreas Ellevold styremedlem		 Bjørnar Grendel daglig leder
Odals Innkjøpslag SA		
		Side 5



Regnskapsprinsipper

Årsregnskapet er satt opp i samsvar med regnskapsloven og NRS 8 - God regnskapsskikk for små foretak.

Driftsinntekter

Inntektsføring ved salg av varer skjer på leveringstidspunktet. Tjenester inntektsføres etter hvert som de leveres.

Skatt

Skattekostnaden i resultatregnskapet omfatter både periodens betalbare skatt og endring i utsatt skatt. Utsatt skatt er beregnet med 22 % på grunnlag av de midlertidige forskjeller som eksisterer mellom regnskapsmessige og skattemessige verdier, samt ligningsmessig underskudd til fremføring ved utgangen av regnskapsåret. Skatteøkende og skattereduserende midlertidige forskjeller som reverserer eller kan reverseres i samme periode er utlignet og nettoført.

Utsatt skattefordel balanseføres i den grad den kan sannsynliggjøres.

Klassifisering og vurdering av anleggsmidler

Anleggsmidler omfatter eiendeler bestemt til varig eie og bruk. Anleggsmidler er vurdert til anskaffelseskost. Varige driftsmidler balanseføres og avskrives over driftsmidlets økonomiske levetid. Avskrivningsperioden for fast eiendom anskaffet etter 2009 er dekomponert i en del som gjelder råbygget og en del som gjelder faste tekniske installasjoner. Varige driftsmidler nedskrives til gjenvinnbart beløp ved verdifall som forventes ikke å være forbigående. Gjenvinnbart beløp er det høyeste av netto salgsverdi og verdi i bruk. Verdi i bruk er nåverdi av fremtidige kontantstrømmer knyttet til eiendelen. Nedskrivningen reverseres når grunnlaget for nedskrivningen ikke lenger er til stede.

Klassifisering og vurdering av omløpsmidler

Omløpsmidler og kortsiktig gjeld omfatter normalt poster som forfaller til betaling innen ett år etter balansedagen, samt poster som knytter seg til varekretsløpet. Omløpsmidler vurderes til laveste verdi av anskaffelseskost og virkelig verdi.

Varer

Varer er vurdert til det laveste av anskaffelseskost og netto salgsverdi.

Fordringer

Kundefordringer og andre fordringer oppføres til pålydende etter fradrag for avsetning til forventet tap. Avsetning til tap gjøres på grunnlag av en individuell vurdering av de enkelte fordringene.

Note 1 Lønnskostnader og antall årsverk

Lønnskostnader

	2022	2021
Lønninger	8 638 103	7 776 593
Arbeidsgiveravgift	984 997	868 668
Pensjonskostnader	432 100	236 384
Andre ytelser	389 168	414 367
Sum	10 444 368	9 296 012

Selskapet har i 2022 sysselsatt 15 årsverk.

Selskapet har to pensjonsavtaler. En ytelsesbasert og en innskuddsbasert. Selskapet balanserfører ikke pensjonsforpliktelsen eller pensjonsfondet/premiefond. I tillegg har samvirket AFP.



Note 2 Anleggsmidler

	Bygninger og tomter	Driftsløsøre, inventar ol.	Sum
Anskaffelseskost pr. 01.01.22	8 880 749	2 891 488	11 772 237
= Anskaffelseskost 31.12.22	8 880 749	2 891 488	11 772 237
Akkumulerte avskrivninger 31.12.22	3 417 145	2 248 790	5 665 934
= Bokført verdi 31.12.22	5 463 604	642 699	6 106 303
Årets ordinære avskrivninger	170 100	263 378	433 478
Økonomisk levetid	5-50 år	0-20 år	
Avskrivningsplan	saldo 0%	saldo 0-50%	

Note 3 Egenkapitalbevegelse

	Andelskapital	Overkurs	Annen Innskutt egenkapital	Annen egenkapital	Sum egenkapital
Pr. 31.12.2021	40 400	0	0	8 760 347	8 800 747
Årets resultat				-2 027 334	-2 027 334
Økning andelskapital	1 465 600			0	1 465 600
Andre endringer			0	-1 941 385	-1 941 385
Korrigerings andelshavere	-11 000			11 000	0
Pr 31.12.2022	1 495 000	0	0	4 802 629	6 297 629

Andre endringer:

Det er korrigert direkte mot egenkapitalen i 2022 med kr 1 941 385 som gjelder opprydding i varelager.

Note 4 Pantstillelser og garantier

	31.12.2022	31.12.2021
Pantsikret gjeld, pantstillelser og garantier		
Langsiktig gjeld til kredittinstitusjoner	7 093 332	7 600 000
Sum	7 093 332	7 600 000
Regnskapsført verdi av pantsikrede eiendeler		
Bygg og anlegg	5 463 605	5 633 705
Driftsmidler	642 699	906 077
Kundefordringer	4 846 461	4 633 065
Varelager	12 399 937	11 700 787
Sum	23 352 702	22 873 634



Gjeldspost med forfall senere enn 5 år fra balansedagen utgjør pr. 31.12.22 kr. 4 559 992 og pr. 31.12.21 kr. 5 066 660. Selskapets kassekreditt er benyttet pr. 31.12.22 med kr 7 980 288.

Pant:

Sparebank 1 Østlandet har:

Pant i varelager:	13 000 000
Pant i motorvogner:	5 000 000
Pant i driftstilbehør:	5 000 000
Pant i kundefordringer:	15 000 000

Note 5 Kundefordringer

Kundefordringer er vurdert til pålydende med en generell avsetning til tap med kr 300 000.

Note 6 Andre fordringer

Bonus fra Mestergruppen utgjør kr 1 185 000.


Samvirket økte andelskapitalen per andelshaver fra kr 100 til 5000 i 2022. Resterende ikke innbetalt andelskapital per 31.12.22 utgjør kr. 1 254 300.



Odals Innkjøpslag SA

Silovegen 11
2100 Skarnes

Årsmelding 2022



Odals Innkjøpslag SA har bidratt i Odalen og omegn siden 1935



Årsmelding 2022 Odals Innkjøpslag SA



Odals Innkjøpslag SA
Høgskolen 11
2100 Skarvheim

Innholdsfortegnelse årsmelding 2022

Årsmelding for Odal Innkjøpslag SA 2022

Årsoppgjør for Odals Innkjøpslag SA 2022

Uavhengig revisors beretning 2022

Strategi og handlingsplan for Odals Innkjøpslag

Overordnet budsjett 2023



Årsmelding 2022 Odals Innkjøpslag SA



Generalforsamlingen i Odals Meieri ga klarsignal 30. mars 1935 om etablering av et innkjøpslag. 23. oktober 1935 ble Odals Innkjøpslag AL dannet. (Odals Meieris Innkjøpslag AL den gangen). 2022 ble Odals Innkjøpslag SA sitt 88. driftsår.

2022 ble et år med mye usikkerhet i markedet ift til priser og leveranser innen våre produktsegmenter. «Et annerledes år» med «importert» inflasjon med bakgrunn i krigen i Ukraina og norsk kraftpolitikk. Prisene innen landbruk har vært ekstremt høye, spesielt da på gjødsel. Byggebransjen har vært synkende da kjøpekraften innen privatmarkedet og da også tynnere ordrebøker innen proffmarkedet hvor vi tar markedsandeler. Vi har da byttet kjedekonsept og plattform innen økonomi, ordre og statistikk – et krevende år.

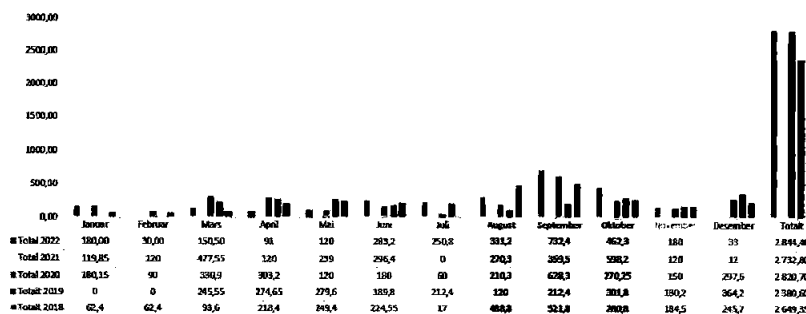
Styret har hatt følgende sammensetning:

Leder: Morten Weideborg
Nestleder: Harald Holt
Styremedlem: Christoffer Trøseid
Styremedlem: Nils Haagenrud
Styremedlem: Trond Aarstad
Styremedlem: Håkon Andreas Ellevold
Styremedlem: Roger Branes (de ansattes representant)
Sekretær: Bjørnar Grendel (Daglig leder)

Salgsomsetning i kroner Odals Innkjøpslag SA 2021 vs. 2022

Varegruppe	2021	2022	Index
Kalk og gjødsel	Kr 14 895 170	kr 25 612 648	1,72
Kraftfôr	Kr 5 726 905	kr 5 570 482	0,97
Kraftfôr sekk	Kr 1 097 767	Kr 1 148 436	1,05
Landbruksrekvistia	Kr 1 444 441	kr 312 803	0,22
Plantevern preparat	Kr 6 068 371	kr 5 887 579	0,97
Såfrø	Kr 346 541	kr 211 987	0,61
Såkorn	Kr 5 760 372	kr 6 023 287	1,05
Tot oms «ren» landbruk	Kr 35 339 567	kr 44 977 980	1,27
Byggeshop og trelast/byggevare	Kr 38 612 202	kr 36 047 848	0,93
Total	Kr 73 872 460	Kr 80 815 070	1,10

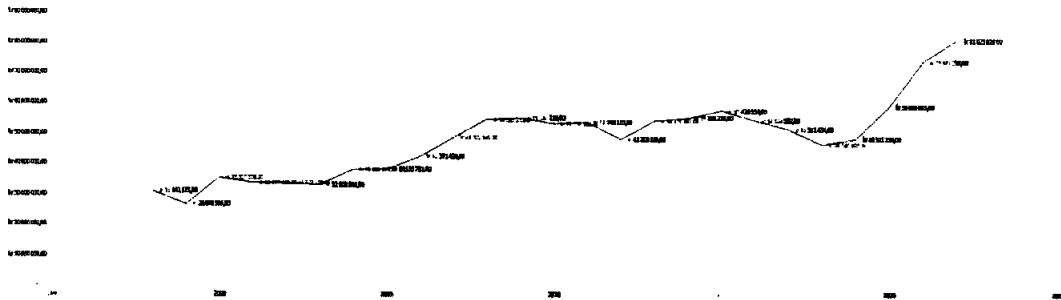
Solgt antall tonn gjødsel 2018 -2022 totalt per år og per mnd.



Årsmelding 2022 Odals Innkjøpslag SA



Total salgsutvikling Odals innkjøpslag 1998 - 2022



Kommentarer til salget og markedet

Det er prisøkningen på gjødsel som gir topplinjen vår. Vi har også hatt en økning i volum innen landbruk. Vi har økt kundemassen utenfor Odalen. Vi ser at det er avgjørende for videre vekst. Vi får gode tilbakemeldinger på vår fagkompetanse og leveranser innen landbruk. Det er gjort en særdeles god jobb ift å få tak i varer i den usikre og vanskelige tiden som er/har vært.

Innen byggevare har det vært en svikt i privatmarkedet skissert ca. 20%. Vi tar andeler innen Proffmarkedet på ca. 10%, som gjør at vi totalt ligger 7% bak på byggshop/byggevare kontra 2021. Vi må ta med oss, at det har vært noe prisnedgang siste halvår innen trelast, som også påvirker dette. Det vi ser er at trelast har en nedgang på 21% (privatmarkedet). Det hadde vært vesentlig lavere om vi ikke hadde jobbet aktivt mot Proff, dog har vi en oppgang på byggevarer (skyldes vår satsing på Proff).

Totalt sett har vi da en lavere fortjeneste med bakgrunn i den prosentvise sammensetningen av salget for 2022: Landbruk 55,5 %, Proff 18% og Privatmarkedet 26,5%. I tidligere år har splitten mellom landbruk og byggevarer vært ca. 50/50 – med ca. 10% høyere privatmarked andel innen byggevarer.

Vi er nå helt ferdig med å strukturere varegrupper, som vil gjøre det vesentlig mer oversiktlig, samt enklere å sammenligne direkte varer/salgstall og volum for 2023 opp mot 2022.

For butikken har vi fått etablert riktig tilhørende varegrupper, slik at vi får målt butikkens eksakte omsetning. Som nevnt over, vil vi få riktige sammenlignbare tall for 2023 opp mot 2022. Tidligere har varegruppen «diverse varer» vært vår største varegruppe. Den er nå så å si helt eliminert. En ca. nedgang i 2022 mot 2021 – 9% (vi har flyttet varegrupper ila året, så det er cirka). Nedgangen er mindre enn markedet ellers.

Totalt sett på topplinje har vi økt fra 48 mill. NOK til 81 mill. NOK på 4 år. Tross prisøkninger og corona, så må vi ta med oss at vi holder til i Odalen, og at en økning i oms på 33 Mill kr. Er særdeles bra. Det er gjort en solid jobb i alle ledd.

Årsmelding 2022 Odals Innkjøpslag SA



Odals Innkjøpslag SA

Utfordringen med å vokse fort, er at det er «dyrt» ift høyere varelager og dårligere daglig likviditet, med bakgrunn i den null-visjonen som har vært tidligere. Vi har i tillegg hatt lavere dekningsbidrag, i og med den solide økningen innen varegrupper med lavere fortjeneste og da nedgang i privatmarkedet.

Styret/arbeid

Styret i Odals Innkjøpslag har hatt 4 styremøter siden årsmøtet i 2022. Vi har hatt 23 antall saker på dagsorden. Det har vært gode diskusjoner og informasjonsflyt ift til de rapportmulighetene vi har hatt. Fremover har vi nå systemer, som henter ut riktige tall og rapporter, som gjør det enklere å være mere i forkant ift. kostnadsbilde og endringer.

Regnskap og systemer

Vi har et godt og oversiktlig samarbeid med Odal Regnskapskontor AS. I mars/april 2022 byttet vi regnskapssystem fra Global til **Power Office**. Hele regnskapet for 2022 er nå i **Power Office**. System Global, som vi har hatt i mange år vil bli faset ut, og derfor var vi nødt til å skifte system inne 2 år. En kostnad, men på sikt gir det oss gode og enklere løsninger. Det er nå enklere å få ut regnskapsrapporter og oversikter for å være i forkant, som vi vil få god effekt av i 2023.

Power Office er også det regnskapssystemet som brukes i Byggtorget/Mestergruppen og fungerer optimalt mot ordre og statistikk systemene (som vi også har konvertert til).

Nexstep ordresystem og faktureringsystem startet vi med fra januar 2022, som da erstattet VisionPoint, som vi hadde tidligere. **Nexstep** er også det som brukes i Mestergruppen, **Nexstep** «snakker» med **Power Office**, så vi slipper da ekstra kjøring og koordineringer av filer mellom systemer.

Diver statistikk og oppfølgingssystem fikk vi mars 2022, ift dagsomsetning, kundeoversikter, varegrupper mm, som tidligere vare en manuell jobb her – tidskrevende og muligheter for feil. Nå kan vi hente ut tall og rapporter når vi trenger det for oppfølging. **Diver** henter sine tall fra **Power Office** og **Nexstep** – alt så en samlende plattform.

Overnevnte systemendringer og tilpasninger har en engangs etableringskostnad i kroner. Systemene vil gi oss tidsbesparelser, effektivitet og ikke minst kontroll inn i 2023 og fremover.

XL – bygg proffnett – tilpasset side med priser og oversikter, hvor da Proffkunden kan gå inn å gjøre sine bestillinger, se sine betingelser 24/7.

Lager/økonomi

Med bakgrunn i overnevnte systemer ift hvilke muligheter vi nå har kontra tidligere, opp imot lager/tellefeil/enhetsfeil og kartlegging av disse, så har det blitt lagt seg telle/enhetsfeil fra tidligere år, som er justert i 2022. Da skal en total opprydning være ferdig.

Byggtorget

Etter 2 års oppsigelsestid i tidligere kjedekonsept. Ble vi medlemmer av **Byggtorget/Mestergruppen** fra januar 2022. Et kjedekonsept som passer oss vesentlig bedre ift nedslagsfelt, oppfølging og løsninger oppimot privat og Proffmarkedet innen byggevare. Ift. FB, Instagram og markedsføring er vi nå representert i riktige kanaler.

Årsmelding 2022 Odals Innkjøpslag SA



Strand Unikorn/Norgesfôr

Våre landbrukssamarbeidspartnere har vi tett daglig kontakt med ift til bestillinger, markedspriser og koordinering. Vi har gjennomført halvårslige statusmøter, samt deltatt på åpning av nye siloer i Moelv og vi deltok på Potato Scandinavia messen på Grinder i august.

Koordinering av gjødselleveranser og prisbildet har vært krevende i 2022, men med den gode kompetansen vi har på huset, så er dette håndtert på særdeles god måte i en krevende tid kombinert med god og rask håndtering fra vår lokale samarbeidspartner inne transport - Ruuds Transport.

HMS og personal

Vi utarbeidet i 2020 nye arbeidsavtaler og stillingsinstrukser for de ansatte. Vi følger opp årlig HMS med verneombudet og oppdatering av utstyr og tilbehør (som hjertestarter, førstehjelpkofferter, brannslukningsapparater mm). I 2022 har 2 ansatte gjennomført Truckførerkurs, slik at det nå er fåtallet av de ansatte, som ikke har truckfører sertifikat. «I Corona tiden», har vi fulgt de restriksjoner og regler som gjelder. Vi har hatt lite sykdomsfravær, men da 2 langtidssykemeldte på tampen av året, som da drar seg innover i 2023.

Butikk

fra mars 2022 ansatte vi ny butikksjef – Hilde Aamodt. Med lang erfaring fra butikkdrift og kjedekonsept. Dette er viktig for utvikling av butikken vår og tilpasninger til konseptet til kjeden vi nå er medlem av. Mere av kampanjer og «space management». Blir viktig fremover i en tøff tid. Viktig at vi syns bedre utad og lokalt.

Angående tidligere planlagt utbygging og ombygging av butikken inn mot midtre lager. Der avventer vi, med bakgrunn i den usikre markedssituasjonen som er skissert. Det er ikke økonomisk ansvarlig for oss å ta de grepene nå. Vi har allikevel gjort vareplasseringstilpasninger og malt tak og vegger i riktige farger, samt gjort noen hylle/skilt endringer. Fasede endringene avventer vi også selvsagt med inntil videre.

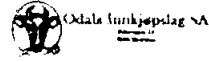
Landbruk

Topplinjen har totalt hatt en sterk vekst innen landbruk i 2022. Dette skyldes prisbildet på gjødsel, som har vært ca. en dobling fra 2021. I tillegg har vi hatt en volumvekst på gjødsel. Markedsmessig har vi nå også fått flere landbrukskunder utenfor Odalen, som er i tråd med strategiplanen. Den gode fagkompetansen vi har «på huset» er helt klart en katalysator i vårt arbeid med å vokse innen landbruk.

Proff

Vi har jobbet systematisk med å tilpasse oss Proffmarkedet innen byggevarer siste halvannet år, tross nedgang/stagnasjon i markedet generelt, så tar vi markedsandeler og kompenserer noe for nedgangen vi opplevde privatmarkedet i 2022. Vi har en økning på 240% fra 2019 tom 2022, og 10% økning i 2022 vs. 2021. Det sier noe om hvor vi var, og farten vi har nå.

Årsmelding 2022 Odals Innkjøpslag SA



Trelast/Byggevarer

Vi har en nedgang på 21% på trelast, det skyldes primært privatmarkedets tilbakegang, og noe prisnedgang siste halvår av 2022. Med bakgrunn i vår vekst i Proffmarkedet har vi en økning på byggevarer (vinduer, dører, tak mm). Der har vi en økning på 7%.

Salgstall og resultat 2022

Det ble et meget bra salgsår for Odals Innkjøpslag SA på topplinjen med en total omsetting eks mva/driftsinntekter på kr. 80 815 070 en økning på 10% vs. 2021. Økningen skyldes i store trekk prisøkningen som har vært på gjødsel og oppgangen i proffmarkedet inne byggevarer. Med den produktsplitten vi da har med nedgang i privatmarkedet, så er vårt dekningsbidrag betraktelig redusert i tillegg til de etableringskostnadene vi har hatt inn i nytt kjedekonsept, gir oss et minusresultat. I tillegg er det korrigeret for tidligere enhet/tellefeil, samt ekstraordinære kostnader oppmot ny IT plattform og konvertering til nye systemer.

Internt

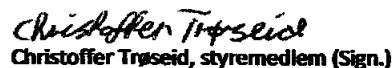
Vi er 14,8 fast årsverk i Odals Innkjøpslag SA i 2022. En positiv og særdeles serviceinnstilt gjeng. Som er og har vært avgjørende for den fremgangen vi har opplevd det siste årene. Vi har regelmessige avdelingsmøter og ledermøter, hvor salgstall, personal og annet blir drøftet.

Styret vil få takke alle som har sin tilknytning til Odals Innkjøpslag SA for godt samarbeid i året som er lagt bak oss.

Skarnes 6. mars 2023


Morten Weideborg, styreleder (Sign.)


Harald Holt, nestleder (Sign.)


Christoffer Trøseid, styremedlem (Sign.)


Nils Haagenrud, styremedlem (Sign.)


Trond Aarstad, styremedlem (Sign.)


Håkon Andreas Ellevold, styremedlem (Sign.)


Roger Branes, styremedlem (Sign.)


Bjørnar Grendel, daglig leder (Sign.)



Arnes Revisjon AS
Postboks 56
2151 Arnes

Til årsmøtet i Odals Innkjøpslag SA

UAVHENGIG REVISORS BERETNING

Konklusjon

Vi har revidert årsregnskapet for Odals Innkjøpslag SA som viser et underskudd på kr 2 027 334. Årsregnskapet består av balanse per 31. desember 2022, resultatregnskap for regnskapsåret avsluttet per denne datoen og noter til årsregnskapet, herunder et sammendrag av viktige regnskapsprinsipper.

Etter vår mening

- oppfyller årsregnskapet gjeldende lovkrav, og
- gir årsregnskapet et rettviseende bilde av selskapets finansielle stilling per 31. desember 2022 og av dets resultater for regnskapsåret avsluttet per denne datoen i samsvar med regnskapslovens regler og god regnskapsskikk i Norge.

Grunnlag for konklusjonen

Vi har gjennomført revisjonen i samsvar med International Standards on Auditing (ISA-ene). Våre oppgaver og plikter i henhold til disse standardene er beskrevet nedenfor under "Revisors oppgaver og plikter ved revisjonen av årsregnskapet". Vi er uavhengige av selskapet i samsvar med kravene i relevante lover og forskrifter i Norge og International Code of Ethics for Professional Accountants (inkludert internasjonale uavhengighetsstandarder) utstedt av International Ethics Standards Board for Accountants (IESBA-reglene), og vi har overholdt våre øvrige etiske forpliktelser i samsvar med disse kravene. Innhentet revisjonsbevis er etter vår vurdering tilstrekkelig og hensiktsmessig som grunnlag for vår konklusjon.

Øvrig informasjon

Styret og daglig leder (ledelsen) er ansvarlige for øvrig informasjon som er publisert sammen med årsregnskapet. Øvrig informasjon består av årsmeldingen. Vår konklusjon om årsregnskapet ovenfor dekker ikke øvrig informasjon.

I forbindelse med revisjonen av årsregnskapet er det vår oppgave å lese øvrig informasjon. Formålet er å vurdere hvorvidt det foreligger vesentlig inkonsistens mellom den øvrige informasjonen og årsregnskapet og den kunnskap vi har opparbeidet oss under revisjonen av årsregnskapet, eller hvorvidt øvrig informasjon fremstår som vesentlig feil. Vi har plikt til å rapportere dersom øvrig informasjon fremstår som vesentlig feil. Vi har ingenting å rapportere i så henseende.

Adresse: Seterstøvegen 4, 2150 Arnes
Telefon: 63 91 28 50
E-post: post@arnes-revisjon.no
Orgnr.: 850 249 652 MVA

Statsautoriserte revisorer:
Hanne Therese Aasum
Ole Kværner
Dag Tørnby
Linda Hepsø
Marit Gulliksrud





Ledelsens ansvar for årsregnskapet

Ledelsen er ansvarlig for å utarbeide årsregnskapet og for at det gir et rettviseende bilde i samsvar med regnskapslovens regler og god regnskapsskikk i Norge. Ledelsen er også ansvarlig for slik intern kontroll som den finner nødvendig for å kunne utarbeide et årsregnskap som ikke inneholder vesentlig feilinformasjon, verken som følge av misligheter eller utilsiktede feil.

Ved utarbeidelsen av årsregnskapet må ledelsen ta standpunkt til selskapets evne til fortsatt drift og opplyse om forhold av betydning for fortsatt drift. Forutsetningen om fortsatt drift skal legges til grunn for årsregnskapet så lenge det ikke er sannsynlig at virksomheten vil bli avviklet.

Revisors oppgaver og plikter ved revisjonen av årsregnskapet

Vårt mål er å oppnå betryggende sikkerhet for at årsregnskapet som helhet ikke inneholder vesentlig feilinformasjon, verken som følge av misligheter eller utilsiktede feil, og å avgi en revisjonsberetning som inneholder vår konklusjon. Betryggende sikkerhet er en høy grad av sikkerhet, men ingen garanti for at en revisjon utført i samsvar med ISA-ene, alltid vil avdekke vesentlig feilinformasjon.

Feilinformasjon kan oppstå som følge av misligheter eller utilsiktede feil. Feilinformasjon er å anse som vesentlig dersom den enkeltvis eller samlet med rimelighet kan forventes å påvirke de økonomiske beslutningene som brukerne foretar på grunnlag av årsregnskapet.

For videre beskrivelse av revisors oppgaver og plikter vises det til:
<https://revisorforeningen.no/revisjonsberetninger>

Årnes, 9. mars 2023
Årnes Revisjon AS

Ole Kværner
statsautorisert revisor
(elektronisk signert)



Uavhengig revisors beretn...- Odals Innkjøpslag SA

Name	Date
Kværner, Ole Ivar	2023-03-09

Identification

 bankID Kværner, Ole Ivar



This document contains electronic signatures using EU-compliant PAdES - PDF
Advanced Electronic Signatures (Regulation (EU) No 910/2014 (eIDAS))