



ÅRSREGNSKAPET FOR REGNSKAPSÅRET 2020 - GENERELL INFORMASJON

Enheten

Organisasjonsnummer: 988 749 826
Organisasjonsform: Aksjeselskap
Foretaksnavn: VATLANDSVÅG HANDEL AS
Forretningsadresse: Vatlandsvåg
4235 HEBNES

Regnskapsår

Årsregnskapets periode: 01.01.2020 - 31.12.2020

Konsern

Morselskap i konsern: Nei

Regnskapsregler

Regler for små foretak benyttet: Ja
Benyttet ved utarbeidelsen av årsregnskapet til selskapet: Regnskapslovens alminnelige regler

Årsregnskapet fastsatt av kompetent organ

Bekreftet av representant for selskapet: Helge Naustvik
Dato for fastsettelse av årsregnskapet: 01.07.2021

Grunnlag for avgivelse

År 2020: Årsregnskapet er elektronisk innlevert
År 2019: Tall er hentet fra elektronisk innlevert årsregnskap fra 2020

Det er ikke krav til at årsregnskapet m.v. som sendes til Regnskapsregisteret er undertegnet. Kontrollen på at dette er utført ligger hos revisor/enhetens øverste organ. Sikkerheten ivaretas ved at innsender har rolle/rettighet for innsending av årsregnskapet via Altinn, og ved at det bekreftes at årsregnskapet er fastsatt av kompetent organ.

Brønnøysundregistrene, 15.06.2022



Resultatregnskap

Beløp i: NOK	Note	2020	2019
RESULTATREKNESKAP			
Inntekter			
Salgsinntekt		17 259 244	15 598 475
Annen driftsinntekt		273 385	264 431
Sum inntekter		17 532 629	15 862 906
Kostnader			
Varekostnad		13 167 778	12 458 115
Lønnskostnad	2	1 810 697	1 646 167
Avskrivning av driftsmidler og immaterielle eiendeler	4	262 440	287 909
Annen driftskostnad	2	1 667 918	1 283 204
Sum kostnader		16 908 834	15 675 395
Driftsresultat		623 795	187 512
Finansinntekter og finanskostnader			
Anna renteinntekt		181	434
Annen finansinntekt		962	-129
Sum finansinntekter		1 143	306
Annan rentekostnad		4 257	12 198
Sum finanskostnader		4 257	12 198
Netto finans		-3 114	-11 892
Ordinært resultat før skattekostnad		620 682	175 620
Skattekostnad på ordinært resultat	6	124 382	13 155
Ordinært resultat etter skattekostnad		496 300	162 465
Årsresultat	8	496 300	162 465
Årsresultat etter minoritetsinteresser		496 300	162 465
Totalresultat		496 300	162 465
Overføringer og disponeringar			



Resultatregnskap

Beløp i: NOK	Note	2020	2019
Avsatt til annen egenkapital		496 300	162 465
Sum overføringar og disponeringar		496 300	162 465



Balanse

Beløp i: NOK	Note	2020	2019
BALANSE - EIGEDELAR			
Anleggsmiddel			
Immaterielle egedelar			
Utsett skattefordel	6		
Varige driftsmiddel			
Tomter, bygninger o.a. fast eiendom		37 917	44 917
Driftsløsøre, inventar o.a. utstyr	4	725 618	769 711
Sum varige driftsmiddel	4	763 535	814 628
Finansielle anleggsmiddel			
Investeringer i aksjer og andeler		1 000	1 000
Sum finansielle anleggsmiddel		1 000	1 000
Sum anleggsmiddel		764 535	815 628
Omløpsmiddel			
Varer			
Sum varer	5	1 223 598	1 148 245
Krav			
Kundefordringer		315 826	247 709
Andre kortsiktige fordringer		567 127	380 743
Sum krav		882 953	628 452
Bankinnskot, kontantar og liknande			
Bankinnskudd, kontanter o.l.	7	1 115 157	729 427
Sum bankinnskot, kontantar og liknande		1 115 157	729 427
Sum omløpsmiddel		3 221 708	2 506 124
SUM EIGEDELAR		3 986 243	3 321 752

BALANSE - EIGENKAPITAL OG GJELD



Balanse

Beløp i: NOK	Note	2020	2019
Eigenkapital			
Innskoten egenkapital			
Aksjekapital 0 á 0	3	370 000	370 000
Sum innskoten egenkapital		370 000	370 000
Opptent egenkapital			
Annen egenkapital		2 226 434	1 730 135
Sum opptent egenkapital		2 226 434	1 730 135
Sum egenkapital	8	2 596 434	2 100 135
Gjeld			
Langsiktig gjeld			
Utsett skatt	6		1 847
Sum avsetjingar for plikter			1 847
Anna langsiktig gjeld			
Øvrig langsiktig gjeld	4	77 205	193 801
Sum anna langsiktig gjeld		77 205	193 801
Sum langsiktig gjeld		77 205	195 648
Kortsiktig gjeld			
Leverandørgjeld		795 282	592 139
Betalbar skatt	6	126 229	38 449
Skyldige offentlige avgifter		75 116	158 659
Annen kortsiktig gjeld		315 976	236 723
Sum kortsiktig gjeld		1 312 604	1 025 969
Sum gjeld		1 389 809	1 221 617
SUM EIGENKAPITAL OG GJELD		3 986 243	3 321 752



Brønnøysundregistrene

ÅRSREGNSKAP FOR REGNSKAPSÅRET 2020 - GENERELL INFORMASJON

Journalnummer: 2021 562795

Enheten

Organisasjonsnummer: 988 749 826
Organisasjonsform: Aksjeselskap
Foretaksnavn: VATLANDSVÅG HANDEL AS
Forretningsadresse: Vatlandsvåg
4235 HEBNES

Regnskapsår

Årsregnskapets periode: 01.01.2020 - 31.12.2020

Konsern

Morselskap i konsern: Nei

Regnskapsregler

Regler for små foretak benyttet: Ja
Benyttet ved utarbeidelsen av
årsregnskapet til selskapet: Regnskapslovens alminnelige regler

Årsregnskapet fastsatt av kompetent organ

Bekreftet av representant for selskapet: Helge Naustvik
Dato for fastsettelse av årsregnskapet: 01.07.2021

Grunnlag for avgivelse

År 2020: Årsregnskap er elektronisk innlevert.
År 2019: Tall er hentet fra elektronisk innlevert årsregnskap fra 2020.

Det er ikke krav til at årsregnskapet m.v. som sendes til Regnskapsregisteret er undertegnet. Kontrollen på at dette er utført ligger hos revisor/enhetens øverste organ. Sikkerheten ivaretas ved at innsender har rolle/rettighet for innsending av årsregnskapet via Altinn, og ved at det bekreftes at årsregnskapet er fastsatt av kompetent organ.

Brønnøysundregistrene, 31.07.2021



Organisasjonsnr: 988 749 826
VATLANDSVÅG HANDEL AS

RESULTATREGNSKAP

Beløp i: NOK	Note	2020	2019
RESULTATREKNESKAP			
Inntekter			
Salgsinntekt		17 259 244	15 598 475
Annen driftsinntekt		273 385	264 431
Sum inntekter		17 532 629	15 862 906
Kostnader			
Varekostnad		13 167 778	12 458 115
Lønnskostnad	2	1 810 697	1 646 167
Avskrivning av driftsmidler og immaterielle eiendeler	4	262 440	287 909
Annen driftskostnad	2	1 667 918	1 283 204
Sum kostnader		16 908 834	15 675 395
Driftsresultat		623 795	187 512
Finansinntekter og finanskostnader			
Anna renteinntekt		181	434
Annen finansinntekt		962	-129
Sum finansinntekter		1 143	306
Annan rentekostnad		4 257	12 198
Sum finanskostnader		4 257	12 198
Netto finans		-3 114	-11 892
Ordinært resultat før skattekostnad			
Skattekostnad på ordinært resultat	6	124 382	13 155
Ordinært resultat etter skattekostnad		496 300	162 465
Årsresultat	8	496 300	162 465
Årsresultat etter minoritetsinteresser		496 300	162 465
Totalresultat		496 300	162 465
Overføringer og disponeringar			
Avsatt til annen egenkapital		496 300	162 465
Sum overføringer og disponeringar		496 300	162 465



Organisasjonsnr: 988 749 826
VATLANDSVÅG HANDEL AS

BALANSE

Beløp i: NOK	Note	2020	2019		
BALANSE - EIGEDELAR					
Anleggsmiddel					
Immaterielle egedelar					
Utsett skattefordel	6				
Varige driftsmiddel					
Tomter, bygninger o.a. fast eiendom				37 917	44 917
Driftsløsøre, inventar o. a. utstyr				4 725 618	769 711
Sum varige driftsmiddel	4	763 535	814 628		
Finansielle anleggsmiddel					
Investeringer i aksjer og andeler				1 000	1 000
Sum finansielle anleggsmiddel		1 000	1 000		
Sum anleggsmiddel		764 535	815 628		
Omløpsmiddel					
Varer					
Sum varer	5	1 223 598	1 148 245		
Krav					
Kundefordringer				315 826	247 709
Andre kortsiktige fordringer				567 127	380 743
Sum krav		882 953	628 452		
Bankinnskot, kontantar og liknande					
Bankinnskudd, kontanter o. l.				7 1 115 157	729 427
Sum bankinnskot, kontantar og liknande		1 115 157	729 427		
Sum omløpsmiddel		3 221 708	2 506 124		
SUM EIGEDELAR		3 986 243	3 321 752		
BALANSE - EIGENKAPITAL OG GJELD					
Eigenkapital					
Innskoten eigenkapital					
Aksjekapital 0 á 0	3	370 000	370 000		
Sum innskoten eigenkapital		370 000	370 000		



Opptent egenkapital			
Annen egenkapital		2 226 434	1 730 135
Sum opptent egenkapital		2 226 434	1 730 135
Sum egenkapital	8	2 596 434	2 100 135
Gjeld			
Langsiktig gjeld			
Utsett skatt	6		1 847
Sum avsetjinger for plikter			1 847
Anna langsiktig gjeld			
Øvrig langsiktig gjeld	4	77 205	193 801
Sum anna langsiktig gjeld		77 205	193 801
Sum langsiktig gjeld		77 205	195 648
Kortsiktig gjeld			
Leverandørgjeld		795 282	592 139
Betalbar skatt	6	126 229	38 449
Skyldige offentlige avgifter		75 116	158 659
Annen kortsiktig gjeld		315 976	236 723
Sum kortsiktig gjeld		1 312 604	1 025 969
Sum gjeld		1 389 809	1 221 617
SUM EIGENKAPITAL OG GJELD		3 986 243	3 321 752



Organisasjonsnr: 988 749 826
VATLANDSVÅG HANDEL AS

NOTEOPPLYSNINGER - SELSKAP - alle poster oppgitt i hele tall

Note

Antall årsverk i regnskapsåret

Verksemda har hatt følgende tal på årsverk:
3.00



Årsregnskap 2020 Vatlandsvåg Handel AS

Resultatregnskap
Balanse
Noter til regnskapet

Org.nr.: 988 749 826



Vatlandsvåg Handel AS

Resultatregnskap

Driftsinntekter og driftskostnader	Note	2020	2019
Salgsinntekt		17 259 244	15 598 475
Annen driftsinntekt		273 385	264 431
Sum driftsinntekter		17 532 629	15 862 906
Varekostnad		13 167 778	12 458 115
Lønnskostnad	2	1 810 697	1 646 167
Avskrivning av driftsmidler og immaterielle eiendeler	4	262 440	287 909
Annen driftskostnad	2	1 667 918	1 283 204
Sum driftskostnader		16 908 834	15 675 395
Driftsresultat		623 795	187 512
Finansinntekter og finanskostnader			
Annen renteinntekt		181	434
Annen finansinntekt		962	-129
Annen rentekostnad		4 257	12 198
Resultat av finansposter		-3 114	-11 892
Ordinært resultat før skattekostnad		620 682	175 620
Skattekostnad på ordinært resultat	6	124 382	13 155
Ordinært resultat		496 300	162 465
Årsresultat	8	496 300	162 465
Overføringer			
Avsatt til annen egenkapital		496 300	162 465
Sum overføringer		496 300	162 465



Vatlandsvåg Handel AS

Balanse

Eiendeler	Note	2020	2019
Anleggsmidler			
Varige driftsmidler			
Tomter, bygninger o.a. fast eiendom		37 917	44 917
Driftsløsøre, inventar o.a. utstyr	4	725 618	769 711
Sum varige driftsmidler	4	763 535	814 628
Finansielle driftsmidler			
Investeringer i aksjer og andeler		1 000	1 000
Sum finansielle anleggsmidler		1 000	1 000
Sum anleggsmidler		764 535	815 628
Omløpsmidler			
Lager av varer og annen beholdning	5	1 223 598	1 148 245
Fordringer			
Kundefordringer		315 826	247 709
Andre kortsiktige fordringer		567 127	380 743
Sum fordringer		882 953	628 452
Bankinnskudd, kontanter o.l.	7	1 115 157	729 427
Sum omløpsmidler		3 221 708	2 506 124
Sum eiendeler		3 986 243	3 321 752



Vatlandsvåg Handel AS

Balanse

Egenkapital og gjeld	Note	2020	2019
Innskutt egenkapital			
Aksjekapital 0 á 0	3	370 000	370 000
Sum innskutt egenkapital		370 000	370 000
Opptjent egenkapital			
Annen egenkapital		2 226 434	1 730 135
Sum opptjent egenkapital		2 226 434	1 730 135
Sum egenkapital	8	2 596 434	2 100 135
Gjeld			
Avsetning for forpliktelser			
Utsatt skatt	6	0	1 847
Sum avsetning for forpliktelser		0	1 847
Annen langsiktig gjeld			
Øvrig langsiktig gjeld	4	77 205	193 801
Sum annen langsiktig gjeld		77 205	193 801
Kortsiktig gjeld			
Leverandørgjeld		795 282	592 139
Betalbar skatt	6	126 229	38 449
Skyldige offentlige avgifter		75 116	158 659
Annen kortsiktig gjeld		315 976	236 723
Sum kortsiktig gjeld		1 312 604	1 025 969
Sum gjeld		1 389 809	1 221 617
Sum egenkapital og gjeld		3 986 243	3 321 752

Vatlandsvåg

Ingar Magne Naustvik
styreleder

Helge Naustvik
styremedlem/daglig leder



Vatlandsvåg Handel AS

Organisasjonsnummer 988 749 826

Noter 2020

Note 1 Regnskapsprinsipper

Årsregnskapet er satt opp i samsvar med regnskapsloven og NRS 8 - God regnskapsskikk for små foretak i Norge.

Hovedregel for vurdering og klassifisering av eiendeler og gjeld

Eiendeler bestemt til varig eie eller bruk er klassifisert som anleggsmidler. Andre eiendeler er klassifisert som omløpsmidler. Fordringer som skal tilbakebetales innen et år er klassifisert som omløpsmidler. Ved klassifisering av kortsiktig og langsiktig gjeld er tilsvarende kriterier lagt til grunn.

Omløpsmidler vurderes til laveste av anskaffelseskost og virkelig verdi.

Anleggsmidler vurderes til anskaffelseskost, men nedskrives til gjenvinnbart beløp dersom dette er lavere enn bokført verdi, og verdifallet forventes ikke å være forbigående. Anleggsmidler med begrenset økonomisk levetid avskrives planmessig.

Andre aksjer og andeler klassifisert som anleggsmidler

Aksjer og investeringer i ansvarlige selskaper og kommandittselskaper hvor selskapet ikke har betydelig innflytelse, er vurdert etter kostmetoden. Investeringene nedskrives til virkelig verdi ved verdifall som forventes ikke å være forbigående. Mottatt utbytte fra selskapene inntektsføres som annen finansinntekt.

Varer

Varer er vurdert til det laveste av anskaffelseskost og netto salgsverdi. For råvarer og varer i arbeid beregnes netto salgsverdi til salgsverdien av ferdig tilvirkede varer redusert for gjenværende tilvirkningskostnader og salgskostnader.

Fordringer

Kundefordringer og andre fordringer er oppført til pålydende etter fradrag for avsetning til forventet tap. Avsetning til tap gjøres på grunnlag av en individuell vurdering av de enkelte fordringer.

Bankinnskudd, kontanter og lignende

Bankinnskudd, kontanter ol. inkluderer kontanter, bankinnskudd og andre betalingsmidler med forfallsdato som er kortere enn tre måneder fra anskaffelse.

Pensjoner

Selskapet er pliktig til å ha tjenestepensjonsordning etter lov om obligatorisk tjenestepensjon.

Selskapet har en innskuddsplan og betaler innskudd til et forsikringselskap. Selskapet har ingen ytterligere betalingsforpliktelse etter at innskuddene er betalt. Innskuddene regnskapsføres som lønnskostnad. Eventuelle forskuddsbetalte innskudd balanseføres som eiendel (pensjonsmidler) inntil midler fra innskuddsfondet anvendes til å dekke periodens ordinære innskudd.

Inntekter

Inntekt regnskapsføres når den er opptjent, altså når både risiko og kontroll i hovedsak er overført til kunden. Dette vil normalt være tilfellet når varen er levert til kunden. Inntektene regnskapsføres med verdien av vederlaget på transaksjonstidspunktet. Inntekt regnskapsføres når den er opptjent, altså når krav på vederlag oppstår. Dette skjer når tjenesten ytes, i takt med at arbeidet utføres. Inntektene regnskapsføres med verdien av vederlaget på transaksjonstidspunktet.

Kostnader

Kostnader regnskapsføres som hovedregel i samme periode som tilhørende inntekt. I de tilfeller det ikke er en klar sammenheng mellom utgifter og inntekter fastsettes fordelingen etter skjønnsmessige kriterier. Øvrige unntak fra sammenstillingsprinsippet er angitt der det er aktuelt.



Vatlandsvåg Handel AS

Organisasjonsnummer 988 749 826

Noter 2020

Skatter

Skattekostnaden sammenstilles med regnskapsmessig resultat før skatt. Skatt knyttet til egenkapitaltransaksjoner, for eksempel konsernbidrag, føres mot egenkapitalen.

Skattekostnaden består av betalbar skatt (skatt på årets direkte skattepliktige inntekt) og endring i netto utsatt skatt. Skattekostnaden fordeles på ordinært resultat og virkning av prinsippendring og korrigerende av feil i henhold til skattegrunnlaget. Utsatt skatt og utsatt skattefordel er presentert netto i balansen.

Offentlige tilskudd

Investeringsstilskudd er ført brutto i balansen og periodiseres over investeringens økonomiske levetid som driftsinntekt. Mottatte driftstilskudd periodiseres sammen med de kostnader tilskuddet er ment å dekke.

Note 2 Lønnskostnader og ytelser, godtgjørelser til daglig leder, styret og revisor

Lønnskostnader	2020	2019
Lønninger	1 621 999	1 453 537
Arbeidsgiveravgift	158 043	156 749
Pensjonskostnader	16 062	21 256
Andre ytelser	14 594	14 625
Sum	1 810 697	1 646 167

Selskapet har i 2020 sysselsatt 3 årsverk.

Pensjonsforpliktelser

Selskapet er pliktig til å ha tjenstepensjonsordning etter lov om obligatorisk tjenstepensjon. Selskapets pensjonsordninger tilfredsstiller kravene i denne lov.

Ytelser til ledende personer	Daglig leder
Lønn	559 200
Pensjonskostnader	7 951
Annen godtgjørelse	5 395
Sum	572 546

Revisor

Godtgjørelser for revisjon utgjør i 2020 kr 18 300 ekskl. MVA. Godtgjørelse for andre tjenester utgjør kr 9 000 ekskl. MVA.

Note 3 Aksjonærer

Aksjekapitalen i Vatlandsvåg Handel AS pr. 31.12.2020 består av:

	Antall	Pålydende	Bokført
A-aksjer	370	1 000,00	370 000
Sum	370		370 000



Vatlandsvåg Handel AS

Organisasjonsnummer 988 749 826

Noter 2020

Eierstruktur

	Antall	Eierandel	Stemmeandel
Ingar Naustvik	155	41,89	41,89
Helge Naustvik	155	41,89	41,89
Egil Vatland	10	2,70	2,70
Alsaker Fjordbruk AS	50	13,51	13,51
Totalt antall aksjer	370	100,00	100,00

Aksjer og opsjoner eiet av medlemmer i styret og daglig leder:

Navn	Verv	Antall
Ingar Naustvik	styreleder	155
Helge Naustvik	styremedlem/daglig leder	155
Totalt antall aksjer		310

Note 4 Anleggsmidler

	Bygninger og tomter	Driftsløsøre, inventar ol.	Sum
Anskaffelseskost pr. 01.01.20	70 000	2 673 012	2 743 012
Tilgang kjøpte driftsmidler		211 347	211 347
Anskaffelseskost 31.12.20	70 000	2 884 359	2 954 359
Akkumulerte avskrivninger 31.12.20	32 083	2 158 746	2 190 829
Av- og nedskrivninger pr. 31.12.20	32 083	2 158 746	2 190 829
Bokført verdi 31.12.20	37 917	725 613	763 530
Årets ordinære avskrivninger	7 000	255 442	262 442
Økonomisk levetid	10 år	3-15 år	
Avskrivningsplan		saldo 10-30%	

Det er mottatt Merkur investeringsstøtte til investeringer i butikken m.v.. Tilskuddet er i regnskapet behandlet etter bruttometoden, med inntektsføring over utstyrets antatte levetid.

	2020	2019
Rest til periodisering 1/1	193 801	310 397
Periodisert innteksført i år	-116 596	-116 596
Rest til periodisering 31/12	77 205	193 801

Rest til periodisering er oppført under langsiktig gjeld.



Vatlandsvåg Handel AS

Organisasjonsnummer 988 749 826

Noter 2020

Note 5 Varer

	2020	2019
Ferdigvarer	1 223 598	1 148 245
Sum netto varelager	1 223 598	1 148 245

Note 6 Skatt

Arets skattekostnad	2020	2019
Resultatført skatt på ordinært resultat:		
Betalbar skatt	126 229	38 449
Endring i utsatt skatt	-1 847	-25 294
Skattekostnad ordinært resultat	124 382	13 155

Skattepliktig inntekt:		
Ordinært resultat før skatt	620 682	175 620
Permanente forskjeller	-111 559	-115 823
Endring i midlertidige forskjeller	64 646	114 973
Skattepliktig inntekt	573 769	174 769

Betalbar skatt i balansen:		
Betalbar skatt på årets resultat	126 229	38 449
Sum betalbar skatt i balansen	126 229	38 449

Skatteeffekten av midlertidige forskjeller som har gitt opphav til utsatt skatt og utsatte skattefordeler, spesifisert på typer av midlertidige forskjeller

	2020	2019	Endring
Varige driftsmidler	-51 450	8 396	59 846
Fordringer	-4 800	0	4 800
Sum	-56 250	8 396	64 646

Inngår ikke i beregningen av utsatt skatt	56 250	0	-56 250
Grunnlag for utsatt skattefordel / skatt	0	8 396	8 396

Utsatt skattefordel / skatt (22 %)	-12 375	1 847	14 222
---	----------------	--------------	---------------

I henhold til God regnskapsskikk for små foretak balanseføres ikke utsatt skattefordel.



Vatlandsvåg Handel AS

Organisasjonsnummer 988 749 826

Noter 2020

Note 7 Bankinnskudd

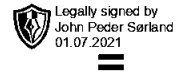
Bankinnskudd, kontanter og lignende omfatter bundne skattetrekksmidler med kr. 37 052. Bevilget kassekreditt 200.000,-.

Note 8 Egenkapital

	Aksjekapital	Overkurs	Annen egenkapital	Sum egenkapital
Egenkapital Pr. 01.01.2020	370 000	0	1 730 135	2 100 135
Årets resultat			496 300	496 300
Pr. 31.12.2020	370 000	0	2 226 434	2 596 434



SØRL ND REVISJON AS



Til generalforsamlingen i Vatlandsvåg Handel AS

Uavhengig revisors beretning

Uttalelse om revisjonen av årsregnskapet

Konklusjon

Vi har revidert Vatlandsvåg Handel AS' årsregnskap som viser et overskudd på kr 496 300. Årsregnskapet består av balanse per 31. desember 2020, resultatregnskap for regnskapsåret avsluttet per denne datoen og noter til årsregnskapet, herunder et sammendrag av viktige regnskapsprinsipper.

Etter vår mening er det medfølgende årsregnskapet avgitt i samsvar med lov og forskrifter og gir et rettviseende bilde av selskapets finansielle stilling per 31. desember 2020, og av dets resultater for regnskapsåret avsluttet per denne datoen i samsvar med regnskapslovens regler og god regnskapsskikk i Norge.

Grunnlag for konklusjonen

Vi har gjennomført revisjonen i samsvar med lov, forskrift og god revisjonsskikk i Norge, herunder de internasjonale revisjonsstandardene International Standards on Auditing (ISA-ene). Våre oppgaver og plikter i henhold til disse standardene er beskrevet i Revisors oppgaver og plikter ved revisjon av årsregnskapet. Vi er uavhengige av selskapet slik det kreves i lov og forskrift, og har overholdt våre øvrige etiske forpliktelser i samsvar med disse kravene. Etter vår oppfatning er innhentet revisjonsbevis tilstrekkelig og hensiktsmessig som grunnlag for vår konklusjon.

Styrets og daglig leders ansvar for årsregnskapet

Styret og daglig leder (ledelsen) er ansvarlig for å utarbeide årsregnskapet i samsvar med lov og forskrifter, herunder for at det gir et rettviseende bilde i samsvar med regnskapslovens regler og god regnskapsskikk i Norge. Ledelsen er også ansvarlig for slik internkontroll som den finner nødvendig for å kunne utarbeide et årsregnskap som ikke inneholder vesentlig feilinformasjon, verken som følge av misligheter eller utilsiktede feil.

Ved utarbeidelsen av årsregnskapet må ledelsen ta standpunkt til selskapets evne til fortsatt drift og opplyse om forhold av betydning for fortsatt drift. Forutsetningen om fortsatt drift skal legges til grunn for årsregnskapet så lenge det ikke er sannsynlig at virksomheten vil bli avvirket.

Revisors oppgaver og plikter ved revisjonen av årsregnskapet

Vårt mål med revisjonen er å oppnå betryggende sikkerhet for at årsregnskapet som helhet ikke inneholder vesentlig feilinformasjon, verken som følge av misligheter eller utilsiktede feil, og å avgi en revisjonsberetning som inneholder vår konklusjon. Betryggende sikkerhet er en høy grad av sikkerhet, men ingen garanti for at en revisjon utført i samsvar med lov, forskrift og god revisjonsskikk i Norge, herunder ISA-ene, alltid vil avdekke vesentlig feilinformasjon som eksisterer. Feilinformasjon kan oppstå som følge av misligheter eller utilsiktede feil. Feilinformasjon blir vurdert som vesentlig dersom den enkeltvis eller samlet med rimelighet kan forventes å påvirke økonomiske beslutninger som brukerne foretar basert på årsregnskapet.

Som del av en revisjon i samsvar med lov, forskrift og god revisjonsskikk i Norge, herunder ISA-ene, utøver vi profesjonelt skjønn og utviser profesjonell skepsis gjennom hele revisjonen. I tillegg:

- identifiserer og anslår vi risikoen for vesentlig feilinformasjon i regnskapet, enten det skyldes misligheter eller utilsiktede feil. Vi utformer og gjennomfører revisjonshandlinger for å håndtere slike risikoer, og innhenter revisjonsbevis som er tilstrekkelig og hensiktsmessig som grunnlag for vår



SØRLAND

REVISJON AS

=



konklusjon. Risikoen for at vesentlig feilinformasjon som følge av misligheter ikke blir avdekket, er høyere enn for feilinformasjon som skyldes utilsiktede feil, siden misligheter kan innebære samarbeid, forfalskning, bevisste utelatelser, uriktige fremstillinger eller overstyring av internkontroll.

- opparbeider vi oss en forståelse av den interne kontroll som er relevant for revisjonen, for å utforme revisjons handlinger som er hensiktsmessige etter omstendighetene, men ikke for å gi uttrykk for en mening om effektiviteten av selskapets interne kontroll.
- evaluerer vi om de anvendte regnskapsprinsippene er hensiktsmessige og om regnskapsestimaterne og tilhørende noteopplysninger utarbeidet av ledelsen er rimelige.
- konkluderer vi på hensiktsmessigheten av ledelsens bruk av fortsatt drift-forutsetningen ved avleggelsen av regnskapet, basert på innhentede revisjonsbevis, og hvorvidt det foreligger vesentlig usikkerhet knyttet til hendelser eller forhold som kan skape tvil av betydning om selskapets evne til fortsatt drift. Dersom vi konkluderer med at det eksisterer vesentlig usikkerhet, kreves det at vi i revisjonsberetningen henleder oppmerksomheten på tilleggsopplysningene i regnskapet, eller, dersom slike tilleggsopplysninger ikke er tilstrekkelige, at vi modifierer vår konklusjon. Våre konklusjoner er basert på revisjonsbevis innhentet inntil datoen for revisjonsberetningen. Etterfølgende hendelser eller forhold kan imidlertid medføre at selskapet ikke fortsetter driften.
- evaluerer vi den samlede presentasjonen, strukturen og innholdet, inkludert tilleggsopplysningene, og hvorvidt årsregnskapet representerer de underliggende transaksjonene og hendelsene på en måte som gir et rettviseende bilde.

Vi kommuniserer med styret blant annet om det planlagte omfanget av revisjonen og til hvilken tid revisjonsarbeidet skal utføres. Vi utveksler også informasjon om forhold av betydning som vi har avdekket i løpet av revisjonen, herunder om eventuelle svakheter av betydning i den interne kontrollen.

Uttalelse om andre lovmessige krav

Konklusjon om registrering og dokumentasjon

Basert på vår revisjon av årsregnskapet som beskrevet ovenfor, og kontroll handlinger vi har funnet nødvendig i henhold til internasjonal standard for attestasjonsoppdrag (ISAE) 3000 «Attestasjonsoppdrag som ikke er revisjon eller forenklet revisjonskontroll av historisk finansiell informasjon», mener vi at ledelsen har oppfylt sin plikt til å sørge for ordentlig og oversiktlig registrering og dokumentasjon av selskapets regnskapsopplysninger i samsvar med lov og god bokførings praksis i Norge.

Sauda, 1. juli 2021
Sørland Revisjon AS

John Peder Sørland
Statsautorisert revisor
(elektronisk signert)

SØRLAND REVISJON AS

Postadresse: Post Boks 35 • 4201 Sauda
Besøksadresse: Rådhusgaten 20 • 4200 Sauda
Mob: 957 51 038 • E-post: jp@sorlandrevisjon.no

Registrert i Foretaksregisteret.
Medlem av Den Norske revisorforening.
Organisasjonsnummer: 915 606 156 MVA

sorlandrevisjon.no

2



Årsregnskap 2020 Vatlandsvåg Handel AS

Resultatregnskap
Balanse
Noter til regnskapet

Org.nr.: 988 749 826



Vatlandsvåg Handel AS

Resultatregnskap

Driftsinntekter og driftskostnader	Note	2020	2019
Salgsinntekt		17 259 244	15 598 475
Annen driftsinntekt		273 385	264 431
Sum driftsinntekter		17 532 629	15 862 906
Varekostnad		13 167 778	12 458 115
Lønnskostnad	2	1 810 697	1 646 167
Avskrivning av driftsmidler og immaterielle eiendeler	4	262 440	287 909
Annen driftskostnad	2	1 667 918	1 283 204
Sum driftskostnader		16 908 834	15 675 395
Driftsresultat		623 795	187 512
Finansinntekter og finanskostnader			
Annen renteinntekt		181	434
Annen finansinntekt		962	-129
Annen rentekostnad		4 257	12 198
Resultat av finansposter		-3 114	-11 892
Ordinært resultat før skattekostnad		620 682	175 620
Skattekostnad på ordinært resultat	6	124 382	13 155
Ordinært resultat		496 300	162 465
Årsresultat	8	496 300	162 465
Overføringer			
Avsatt til annen egenkapital		496 300	162 465
Sum overføringer		496 300	162 465



Vatlandsvåg Handel AS

Balanse

Eiendeler	Note	2020	2019
Anleggsmidler			
Varige driftsmidler			
Tomter, bygninger o.a. fast eiendom		37 917	44 917
Driftsløsøre, inventar o.a. utstyr	4	725 618	769 711
Sum varige driftsmidler	4	763 535	814 628
Finansielle driftsmidler			
Investeringer i aksjer og andeler		1 000	1 000
Sum finansielle anleggsmidler		1 000	1 000
Sum anleggsmidler		764 535	815 628
Omløpsmidler			
Lager av varer og annen beholdning	5	1 223 598	1 148 245
Fordringer			
Kundefordringer		315 826	247 709
Andre kortsiktige fordringer		567 127	380 743
Sum fordringer		882 953	628 452
Bankinnskudd, kontanter o.l.	7	1 115 157	729 427
Sum omløpsmidler		3 221 708	2 506 124
Sum eiendeler		3 986 243	3 321 752

Vatlandsvåg Handel AS

Side 3





Vatlandsvåg Handel AS

Balanse

Egenkapital og gjeld	Note	2020	2019
Innskutt egenkapital			
Aksjekapital 0 á 0	3	370 000	370 000
Sum innskutt egenkapital		370 000	370 000
Opptjent egenkapital			
Annen egenkapital		2 226 434	1 730 135
Sum opptjent egenkapital		2 226 434	1 730 135
Sum egenkapital	8	2 596 434	2 100 135
Gjeld			
Avsetning for forpliktelser			
Utsatt skatt	6	0	1 847
Sum avsetning for forpliktelser		0	1 847
Annen langsiktig gjeld			
Øvrig langsiktig gjeld	4	77 205	193 801
Sum annen langsiktig gjeld		77 205	193 801
Kortsiktig gjeld			
Leverandørgjeld		795 282	592 139
Betalbar skatt	6	126 229	38 449
Skyldige offentlige avgifter		75 116	158 659
Annen kortsiktig gjeld		315 976	236 723
Sum kortsiktig gjeld		1 312 604	1 025 969
Sum gjeld		1 389 809	1 221 617
Sum egenkapital og gjeld		3 986 243	3 321 752

Vatlandsvåg


Ingar Magné Naustvik
styreleder


Helge Naustvik
styremedlem/daglig leder





Vatlandsvåg Handel AS

Organisasjonsnummer 988 749 826

Noter 2020

Note 1 Regnskapsprinsipper

Årsregnskapet er satt opp i samsvar med regnskapsloven og NRS 8 - God regnskapsskikk for små foretak i Norge.

Hovedregel for vurdering og klassifisering av eiendeler og gjeld

Eiendeler bestemt til varig eie eller bruk er klassifisert som anleggsmidler. Andre eiendeler er klassifisert som omløpsmidler. Fordringer som skal tilbakebetales innen et år er klassifisert som omløpsmidler. Ved klassifisering av kortsiktig og langsiktig gjeld er tilsvarende kriterier lagt til grunn.

Omløpsmidler vurderes til laveste av anskaffelseskost og virkelig verdi.

Anleggsmidler vurderes til anskaffelseskost, men nedskrives til gjenvinnbart beløp dersom dette er lavere enn bokført verdi, og verdifallet forventes ikke å være forbigående. Anleggsmidler med begrenset økonomisk levetid avskrives planmessig.

Andre aksjer og andeler klassifisert som anleggsmidler

Aksjer og investeringer i ansvarlige selskaper og kommandittselskaper hvor selskapet ikke har betydelig innflytelse, er vurdert etter kostmetoden. Investeringene nedskrives til virkelig verdi ved verdifall som forventes ikke å være forbigående. Mottatt utbytte fra selskapene inntektsføres som annen finansinntekt.

Varer

Varer er vurdert til det laveste av anskaffelseskost og netto salgsverdi. For råvarer og varer i arbeid beregnes netto salgsverdi til salgsverdien av ferdig tilvirkede varer redusert for gjenværende tilvirkningskostnader og salgskostnader.

Fordringer

Kundefordringer og andre fordringer er oppført til pålydende etter fradrag for avsetning til forventet tap. Avsetning til tap gjøres på grunnlag av en individuell vurdering av de enkelte fordringer.

Bankinnskudd, kontanter og lignende

Bankinnskudd, kontanter ol. inkluderer kontanter, bankinnskudd og andre betalingsmidler med forfallsdato som er kortere enn tre måneder fra anskaffelse.

Pensjoner

Selskapet er pliktig til å ha tjenestepensjonsordning etter lov om obligatorisk tjenestepensjon.

Selskapet har en innskuddsplan og betaler innskudd til et forsikringsselskap. Selskapet har ingen ytterligere betalingsforpliktelse etter at innskuddene er betalt. Innskuddene regnskapsføres som lønnskostnad. Eventuelle forskuddsbetalte innskudd balanseføres som eiendel (pensjonsmidler) inntil midler fra innskuddsfondet anvendes til å dekke periodens ordinære innskudd.

Inntekter

Inntekt regnskapsføres når den er opptjent, altså når både risiko og kontroll i hovedsak er overført til kunden. Dette vil normalt være tilfellet når varen er levert til kunden. Inntektene regnskapsføres med verdien av vederlaget på transaksjonstidspunktet. Inntekt regnskapsføres når den er opptjent, altså når krav på vederlag oppstår. Dette skjer når tjenesten ytes, i takt med at arbeidet utføres. Inntektene regnskapsføres med verdien av vederlaget på transaksjonstidspunktet.

Kostnader

Kostnader regnskapsføres som hovedregel i samme periode som tilhørende inntekt. I de tilfeller det ikke er en klar sammenheng mellom utgifter og inntekter fastsettes fordelingen etter skjønnsmessige kriterier. Øvrige unntak fra sammenstillingsprinsippet er angitt der det er aktuelt.



Vatlandsvåg Handel AS

Organisasjonsnummer 988 749 826

Noter 2020

Skatter

Skattekostnaden sammenstilles med regnskapsmessig resultat før skatt. Skatt knyttet til egenkapitaltransaksjoner, for eksempel konsernbidrag, føres mot egenkapitalen.

Skattekostnaden består av betalbar skatt (skatt på årets direkte skattepliktige inntekt) og endring i netto utsatt skatt. Skattekostnaden fordeles på ordinært resultat og virkning av prinsippendring og korrigering av feil i henhold til skattegrunnlaget. Utsatt skatt og utsatt skattefordel er presentert netto i balansen.

Offentlige tilskudd

Investeringsstilskudd er ført brutto i balansen og periodiseres over investeringens økonomiske levetid som driftsinntekt. Mottatte driftstilskudd periodiseres sammen med de kostnader tilskuddet er ment å dekke.

Note 2 Lønnskostnader og ytelser, godtgjørelser til daglig leder, styret og revisor

Lønnskostnader	2020	2019
Lønninger	1 621 999	1 453 537
Arbeidsgiveravgift	158 043	156 749
Pensjonskostnader	16 062	21 256
Andre ytelser	14 594	14 625
Sum	1 810 697	1 646 167

Selskapet har i 2020 sysselsatt 3 årsverk.

Pensjonsforpliktelser

Selskapet er pliktig til å ha tjenestepensjonsordning etter lov om obligatorisk tjenestepensjon. Selskapets pensjonsordninger tilfredsstiller kravene i denne lov.

Ytelser til ledende personer	Daglig leder
Lønn	559 200
Pensjonskostnader	7 951
Annen godtgjørelse	5 395
Sum	572 546

Revisor

Godtgjørelser for revisjon utgjør i 2020 kr 18 300 ekskl. MVA. Godtgjørelse for andre tjenester utgjør kr 9 000 ekskl. MVA.

Note 3 Aksjonærer

Aksjekapitalen i Vatlandsvåg Handel AS pr. 31.12.2020 består av:

	Antall	Pålydende	Bokført
A-aksjer	370	1 000,00	370 000
Sum	370		370 000



Vatlandsvåg Handel AS

Organisasjonsnummer 988 749 826

Noter 2020

Eierstruktur

	Antall	Eierandel	Stemmeandel
Ingar Naustvik	155	41,89	41,89
Helge Naustvik	155	41,89	41,89
Egil Vatland	10	2,70	2,70
Alsaker Fjordbruk AS	50	13,51	13,51
Totalt antall aksjer	370	100,00	100,00

Aksjer og opsjoner eiet av medlemmer i styret og daglig leder:

Navn	Verv	Antall
Ingar Naustvik	styreleder	155
Helge Naustvik	styremedlem/daglig leder	155
Totalt antall aksjer		310

Note 4 Anleggsmidler

	Bygninger og tomter	Driftsløsøre, inventar ol.	Sum
Anskaffelseskost pr. 01.01.20	70 000	2 673 012	2 743 012
Tilgang kjøpte driftsmidler		211 347	211 347
Anskaffelseskost 31.12.20	70 000	2 884 359	2 954 359
Akkumulerte avskrivninger 31.12.20	32 083	2 158 746	2 190 829
Av- og nedskrivninger pr. 31.12.20	32 083	2 158 746	2 190 829
Bokført verdi 31.12.20	37 917	725 613	763 530
Årets ordinære avskrivninger	7 000	255 442	262 442
Økonomisk levetid	10 år	3-15 år	
Avskrivningsplan		saldo 10-30%	

Det er mottatt Merkur investeringsstøtte til investeringer i butikken m.v.. Tilskuddet er i regnskapet behandlet etter bruttomethoden, med inntektsføring over utstyrets antatte levetid.

	2020	2019
Rest til periodisering 1/1	193 801	310 397
Periodisert innteksført i år	-116 596	-116 596
Rest til periodisering 31/12	77 205	193 801

Rest til periodisering er oppført under langsiktig gjeld.



Vatlandsvåg Handel AS

Organisasjonsnummer 988 749 826

Noter 2020

Note 5 Varer

	2020	2019
Ferdigvarer	1 223 598	1 148 245
Sum netto varelager	1 223 598	1 148 245

Note 6 Skatt

Årets skattekostnad	2020	2019
Resultatført skatt på ordinært resultat:		
Betalbar skatt	126 229	38 449
Endring i utsatt skatt	-1 847	-25 294
Skattekostnad ordinært resultat	124 382	13 155

Skattepliktig inntekt:		
Ordinært resultat før skatt	620 682	175 620
Permanente forskjeller	-111 559	-115 823
Endring i midlertidige forskjeller	64 646	114 973
Skattepliktig inntekt	573 769	174 769

Betalbar skatt i balansen:		
Betalbar skatt på årets resultat	126 229	38 449
Sum betalbar skatt i balansen	126 229	38 449

Skatteeffekten av midlertidige forskjeller som har gitt opphav til utsatt skatt og utsatte skattefordeler, spesifisert på typer av midlertidige forskjeller

	2020	2019	Endring
Varige driftsmidler	-51 450	8 396	59 846
Fordringer	-4 800	0	4 800
Sum	-56 250	8 396	64 646
Inngår ikke i beregningen av utsatt skatt	56 250	0	-56 250
Grunnlag for utsatt skattefordel / skatt	0	8 396	8 396
Utsatt skattefordel / skatt (22 %)	-12 375	1 847	14 222

I henhold til God regnskapsskikk for små foretak balanseføres ikke utsatt skattefordel.



Vatlandsvåg Handel AS

Organisasjonsnummer 988 749 826

Noter 2020

Note 7 Bankinnskudd

Bankinnskudd, kontanter og lignende omfatter bundne skattetrekkmidler med kr. 37 052. Bevilget kassekreditt 200.000,-.

Note 8 Egenkapital

	Aksjekapital	Overkurs	Annen egenkapital	Sum egenkapital
Egenkapital Pr. 01.01.2020	370 000	0	1 730 135	2 100 135
Årets resultat			496 300	496 300
Pr. 31.12.2020	370 000	0	2 226 434	2 596 434