



## ÅRSREGNSKAPET FOR REGNSKAPSÅRET 2024 - GENERELL INFORMASJON

### Enheten

Organisasjonsnummer:	920 889 905
Organisasjonsform:	Aksjeselskap
Foretaksnavn:	BRO BANE BYGG INVEST AS
Forretningsadresse:	c/o Settevik Asfalt AS Ringeriksveien 516 1340 SKUI

### Regnskapsår

Årsregnskapets periode:	01.01.2024 - 31.12.2024
-------------------------	-------------------------

### Konsern

Morselskap i konsern:	Ja
Konsernregnskap lagt ved:	Nei

### Regnskapsregler

Regler for små foretak benyttet:	Ja
Benyttet ved utarbeidelsen av årsregnskapet til selskapet:	Regnskapslovens alminnelige regler

### Årsregnskapet fastsatt av kompetent organ

Bekreftet av representant for selskapet:	Kjetil Andre Settevik
Dato for fastsettelse av årsregnskapet:	25.03.2025

### Grunnlag for avgivelse

År 2024: Årsregnskapet er elektronisk innlevert  
År 2023: Tall er hentet fra elektronisk innlevert årsregnskap fra 2024

*Det er ikke krav til at årsregnskapet m.v. som sendes til Regnskapsregisteret er undertegnet. Kontrollen på at dette er utført ligger hos revisor/enhetens øverste organ. Sikkerheten ivaretas ved at innsender har rolle/rettighet for innsending av årsregnskapet via Altinn, og ved at det bekreftes at årsregnskapet er fastsatt av kompetent organ.*

Brønnøysundregistrene, 30.05.2026



## Resultatregnskap

Beløp i: NOK	Note	2024	2023
<b>RESULTATREGNSKAP</b>			
<b>Kostnader</b>			
Annen driftskostnad		18 108	24 789
<b>Sum kostnader</b>		<b>18 108</b>	<b>24 789</b>
<b>Driftsresultat</b>		<b>-18 108</b>	<b>-24 789</b>
<b>Finansinntekter og finanskostnader</b>			
Inntekt på investering i datterselskap		600 018	454 348
<b>Sum finansinntekter</b>		<b>600 018</b>	<b>454 348</b>
Annen rentekostnad		530 320	484 594
<b>Sum finanskostnader</b>		<b>530 320</b>	<b>484 594</b>
<b>Netto finans</b>		<b>69 698</b>	<b>-30 246</b>
<b>Resultat før skattekostnad</b>	2	<b>51 590</b>	<b>-55 035</b>
<b>Årsresultat</b>		<b>51 590</b>	<b>-55 035</b>
<b>Årsresultat etter minoritetsinteresser</b>		<b>51 590</b>	<b>-55 035</b>
<b>Totalresultat</b>		<b>51 590</b>	<b>-55 035</b>
<b>Overføringer og disponeringer</b>			
Udekket tap	3	51 590	
Overført fra annen egenkapital			-55 035
<b>Sum overføringer og disponeringer</b>		<b>51 590</b>	<b>-55 035</b>



## Balanse

Beløp i: NOK	Note	2024	2023
<b>BALANSE - EIENDELER</b>			
<b>Anleggsmidler</b>			
<b>Immaterielle eiendeler</b>			
<b>Finansielle anleggsmidler</b>			
Investering i datterselskap		9 100 000	9 100 000
<b>Sum finansielle anleggsmidler</b>		<b>9 100 000</b>	<b>9 100 000</b>
<b>Sum anleggsmidler</b>		<b>9 100 000</b>	<b>9 100 000</b>
<b>Omløpsmidler</b>			
<b>Varer</b>			
<b>Fordringer</b>			
Konsernfordringer		600 018	454 348
<b>Sum fordringer</b>		<b>600 018</b>	<b>454 348</b>
<b>Bankinnskudd, kontanter og lignende</b>			
Bankinnskudd, kontanter o.l.		15 414	208
<b>Sum bankinnskudd, kontanter og lignende</b>		<b>15 414</b>	<b>208</b>
<b>Sum omløpsmidler</b>		<b>615 432</b>	<b>454 556</b>
<b>SUM EIENDELER</b>		<b>9 715 432</b>	<b>9 554 556</b>
<b>BALANSE - EGENKAPITAL OG GJELD</b>			
<b>Egenkapital</b>			
<b>Innskutt egenkapital</b>			
Aksjekapital	3, 4	67 500	67 500
Beholdning av egne aksjer	4		
Overkurs	3	1 634 500	1 634 500
Annen innskutt egenkapital	3	-11 000	-11 000
<b>Sum innskutt egenkapital</b>		<b>1 691 000</b>	<b>1 691 000</b>



## Balanse

Beløp i: NOK	Note	2024	2023
<b>Opptjent egenkapital</b>			
Annen egenkapital	3	12 126	-39 464
<b>Sum opptjent egenkapital</b>		<b>12 126</b>	<b>-39 464</b>
<b>Sum egenkapital</b>		<b>1 703 126</b>	<b>1 651 536</b>
<b>Gjeld</b>			
<b>Langsiktig gjeld</b>			
<b>Annen langsiktig gjeld</b>			
Gjeld til kredittinstitusjoner		6 095 303	6 295 303
<b>Sum annen langsiktig gjeld</b>		<b>6 095 303</b>	<b>6 295 303</b>
<b>Sum langsiktig gjeld</b>		<b>6 095 303</b>	<b>6 295 303</b>
<b>Kortsiktig gjeld</b>			
Kortsiktig konserngjeld		1 110 874	973 316
Annen kortsiktig gjeld		806 130	634 402
<b>Sum kortsiktig gjeld</b>		<b>1 917 004</b>	<b>1 607 718</b>
<b>Sum gjeld</b>		<b>8 012 306</b>	<b>7 903 020</b>
<b>SUM EGENKAPITAL OG GJELD</b>		<b>9 715 432</b>	<b>9 554 556</b>



## Brønnøysundregistrene

### ÅRSREGNSKAP FOR REGNSKAPSÅRET 2024 - GENERELL INFORMASJON

Journalnummer: 2025 532918

#### Enheten

Organisasjonsnummer: 920 889 905  
Organisasjonsform: Aksjeselskap  
Foretaksnavn: BRO BANE BYGG INVEST AS  
Forretningsadresse: c/o Settevik Asfalt AS  
Ringeriksveien 516  
1340 SKUI

#### Regnskapsår

Årsregnskapets periode: 01.01.2024 - 31.12.2024

#### Konsern

Mørselskap i konsern: Ja  
Konsernregnskap lagt ved: Nei

#### Regnskapsregler

Regler for små foretak benyttet: Ja  
Benyttet ved utarbeidelsen av  
årsregnskapet til selskapet: Regnskapslovens alminnelige regler

#### Årsregnskapet fastsatt av kompetent organ

Bekreftet av representant for selskapet: Kjetil Andre Settevik  
Dato for fastsettelse av årsregnskapet: 25.03.2025

#### Revisjon

Selskapet har besluttet at årsregnskapet  
ikke skal revideres: Ja  
Årsregnskapet er utarbeidet av ekstern  
autorisert regnskapsfører: Ja  
Ekstern autorisert regnskapsfører har i  
løpet av regnskapsåret bistått ved den  
løpende regnskapsføringen eller utført  
andre tjenester for selskapet enn å  
utarbeide årsregnskapet: Ja

#### Grunnlag for avgivelse

År 2024: Årsregnskap er elektronisk innlevert.  
År 2023: Tall er hentet fra elektronisk innlevert årsregnskap fra 2024.

*Det er ikke krav til at årsregnskapet m.v. som sendes til Regnskapsregisteret er undertegnet. Kontrollen på at dette er utført ligger hos revisor/enhetens øverste organ. Sikkerheten ivaretas ved at innsender har rolle/rettighet for innsending av årsregnskapet via Altinn, og ved at det bekreftes at årsregnskapet er fastsatt av kompetent organ.*

Brønnøysundregistrene, 12.06.2025

---

Brønnøysundregistrene  
Postadresse: Postboks 900, 8910 Brønnøysund  
Telefon: 75 00 75 00  
E-post: firmapost@brreg.no Internett: www.brreg.no  
Organisasjonsnummer: 974 760 673



Organisasjonsnr: 920 889 905  
BRO BANE BYGG INVEST AS

## RESULTATREGNSKAP

<b>Beløp i: NOK</b>	<b>Note</b>	<b>2024</b>	<b>2023</b>
<b>RESULTATREGNSKAP</b>			
<b>Kostnader</b>			
Annen driftskostnad		18 108	24 789
<b>Sum kostnader</b>		<b>18 108</b>	<b>24 789</b>
<b>Driftsresultat</b>		<b>-18 108</b>	<b>-24 789</b>
<b>Finansinntekter og finanskostnader</b>			
Inntekt på investering i datterselskap		600 018	454 348
<b>Sum finansinntekter</b>		<b>600 018</b>	<b>454 348</b>
Annen rentekostnad		530 320	484 594
<b>Sum finanskostnader</b>		<b>530 320</b>	<b>484 594</b>
<b>Netto finans</b>		<b>69 698</b>	<b>-30 246</b>
<b>Resultat før skattekostnad 2</b>		<b>51 590</b>	<b>-55 035</b>
<b>Årsresultat</b>		<b>51 590</b>	<b>-55 035</b>
<b>Årsresultat etter minoritetsinteresser</b>		<b>51 590</b>	<b>-55 035</b>
<b>Totalresultat</b>		<b>51 590</b>	<b>-55 035</b>
<b>Overføringer og disponeringer</b>			
Udekket tap	3	51 590	
Overført fra annen egenkapital			-55 035
<b>Sum overføringer og disponeringer</b>		<b>51 590</b>	<b>-55 035</b>



Organisasjonsnr: 920 889 905  
BRO BANE BYGG INVEST AS

## BALANSE

Beløp i: NOK Note 2024 2023

### BALANSE - EIENDELER

#### Anleggsmidler Immaterielle eiendeler

#### Finansielle anleggsmidler

Investering i datterselskap 9 100 000 9 100 000

Sum finansielle anleggsmidler 9 100 000 9 100 000

Sum anleggsmidler 9 100 000 9 100 000

#### Omløpsmidler

#### Varer

#### Fordringer

Konsernfordringer 600 018 454 348

Sum fordringer 600 018 454 348

#### Bankinnskudd, kontanter og lignende

Bankinnskudd, kontanter o.

l. 15 414 208

Sum bankinnskudd,  
kontanter og lignende 15 414 208

Sum omløpsmidler 615 432 454 556

SUM EIENDELER 9 715 432 9 554 556

### BALANSE - EGENKAPITAL OG GJELD

#### Egenkapital

#### Innskutt egenkapital

Aksjekapital 3, 4 67 500 67 500

Beholdning av egne aksjer 4

Overkurs 3 1 634 500 1 634 500

Annen innskutt egenkapital 3 -11 000 -11 000

Sum innskutt egenkapital 1 691 000 1 691 000

#### Opptjent egenkapital

Annen egenkapital 3 12 126 -39 464

Sum opptjent egenkapital 12 126 -39 464

Sum egenkapital 1 703 126 1 651 536

#### Gjeld

#### Langsiktig gjeld



<b>Annen langsiktig gjeld</b>		
Gjeld til kredittinstitusjoner	6 095 303	6 295 303
<b>Sum annen langsiktig gjeld</b>	<b>6 095 303</b>	<b>6 295 303</b>
<b>Sum langsiktig gjeld</b>	<b>6 095 303</b>	<b>6 295 303</b>
<b>Kortsiktig gjeld</b>		
Kortsiktig konserngjeld	1 110 874	973 316
Annen kortsiktig gjeld	806 130	634 402
<b>Sum kortsiktig gjeld</b>	<b>1 917 004</b>	<b>1 607 718</b>
<b>Sum gjeld</b>	<b>8 012 306</b>	<b>7 903 020</b>
<b>SUM EGENKAPITAL OG GJELD</b>	<b>9 715 432</b>	<b>9 554 556</b>



Organisasjonsnr: 920 889 905  
BRO BANE BYGG INVEST AS

NOTEOPPLYSNINGER - SELSKAP - alle poster oppgitt i hele tall

**Note**

1

Antall årsverk i regnskapsåret  
0.00

Sum Beløp

Balanseført verdi 31.12. Varige driftsmidler Immaterielle eiend.

**Konsernregnskap**

Morselskapet sitt navn

Forretningskontor for morselskapet

**Begrunnelse for at datterselskap er utelatt fra konsolideringen**

Samlet beløp - tilknyttet selskap Årets Fjorårets

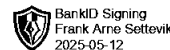
Samlet beløp - foretak i samme konsern Årets Fjorårets

Samlet beløp - foretak i samme konsern Årets Fjorårets

Samlet beløp - felles kontrollert virksomhet Årets Fjorårets

Pantstillelse Beløp

Beholdning av egne aksjer Antall Pålydende Andel av aksjek.

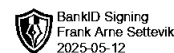
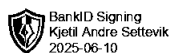


# Årsregnskap 2024

## Bro Bane Bygg Invest AS

**Resultatregnskap**  
**Balanse**  
**Noter til regnskapet**

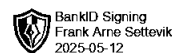
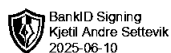
**Org.nr.: 920 889 905**



## Bro Bane Bygg Invest AS

### Resultatregnskap

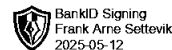
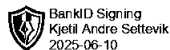
Driftsinntekter og driftskostnader	Note	2024	2023
Annen driftskostnad		18 108	24 789
<b>Sum driftskostnader</b>		<b>18 108</b>	<b>24 789</b>
<b>Driftsresultat</b>		<b>-18 108</b>	<b>-24 789</b>
<b>Finansinntekter og finanskostnader</b>			
Inntekt på investering i datterselskap		600 018	454 348
Annen rentekostnad		530 320	484 594
<b>Resultat av finansposter</b>		<b>69 698</b>	<b>-30 246</b>
Resultat før skattekostnad	2	51 590	-55 035
<b>Årsresultat</b>		<b>51 590</b>	<b>-55 035</b>
<b>Overføringer</b>			
Avsatt til dekning av tidligere udekket tap		51 590	0
Overført fra annen egenkapital		0	55 035
<b>Sum overføringer</b>		<b>51 590</b>	<b>-55 035</b>



## Bro Bane Bygg Invest AS

### Balanse

Eiendeler	Note	2024	2023
<b>Anleggsmidler</b>			
<b>Finansielle anleggsmidler</b>			
Investeringer i datterselskap		9 100 000	9 100 000
<b>Sum finansielle anleggsmidler</b>		<b>9 100 000</b>	<b>9 100 000</b>
<b>Sum anleggsmidler</b>		<b>9 100 000</b>	<b>9 100 000</b>
<b>Omløpsmidler</b>			
Konsernfordringer		600 018	454 348
<b>Sum fordringer</b>		<b>600 018</b>	<b>454 348</b>
Bankinnskudd, kontanter o.l.		15 414	208
<b>Sum omløpsmidler</b>		<b>615 432</b>	<b>454 556</b>
<b>Sum eiendeler</b>		<b>9 715 432</b>	<b>9 554 556</b>



## Bro Bane Bygg Invest AS

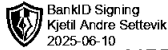
### Balanse

Egenkapital og gjeld	Note	2024	2023
<b>Egenkapital</b>			
<b>Innskutt egenkapital</b>			
Aksjekapital	3, 4	67 500	67 500
Overkurs	3	1 634 500	1 634 500
Annen innskutt egenkapital	3	-11 000	-11 000
<b>Sum innskutt egenkapital</b>		<b>1 691 000</b>	<b>1 691 000</b>
<b>Opptjent egenkapital</b>			
Annen egenkapital	3	12 126	-39 464
<b>Sum opptjent egenkapital</b>		<b>12 126</b>	<b>-39 464</b>
<b>Sum egenkapital</b>		<b>1 703 126</b>	<b>1 651 536</b>
<b>Gjeld</b>			
<b>Annen langsiktig gjeld</b>			
Gjeld til kredittinstitusjoner		6 095 303	6 295 303
<b>Sum annen langsiktig gjeld</b>		<b>6 095 303</b>	<b>6 295 303</b>
<b>Kortsiktig gjeld</b>			
Konserngjeld		1 110 874	973 316
Annen kortsiktig gjeld		806 130	634 402
<b>Sum kortsiktig gjeld</b>		<b>1 917 004</b>	<b>1 607 718</b>
<b>Sum gjeld</b>		<b>8 012 306</b>	<b>7 903 020</b>
<b>Sum egenkapital og gjeld</b>		<b>9 715 432</b>	<b>9 554 556</b>

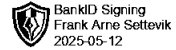
Sollihøgda, 25.03.2025  
Styret i Bro Bane Bygg Invest AS

Kjetil Andre Settevik  
styremedlem/daglig leder

Frank Arne Settevik  
styreleder



## regnskapsprinsipper



Årsregnskapet er satt opp i samsvar med regnskapsloven og NRS 8 - God regnskapsskikk for små foretak.

### Skatt

Skattekostnaden i resultatregnskapet omfatter både periodens betalbare skatt og endring i utsatt skatt. Utsatt skatt er beregnet med 22 % på grunnlag av de midlertidige forskjeller som eksisterer mellom regnskapsmessige og skattemessige verdier, samt ligningsmessig underskudd til fremføring ved utgangen av regnskapsåret. Skatteøkende og skattereduserende midlertidige forskjeller som reverserer eller kan reverseres i samme periode er utlignet og nettoført.

### Klassifisering og vurdering av omløpsmidler

Omløpsmidler og kortsiktig gjeld omfatter normalt poster som forfaller til betaling innen ett år etter balansedagen, samt poster som knytter seg til varekretsløpet. Omløpsmidler vurderes til laveste verdi av anskaffelseskost og virkelig verdi.

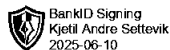
### Aksjer i datterselskap

Datterselskap vurderes etter kostmetoden i selskapsregnskapet. Investeringen er vurdert til anskaffelseskost for aksjene med mindre nedskrivning har vært nødvendig. Det er foretatt nedskrivning til virkelig verdi når verdifall skyldes årsaker som ikke kan forventes å være forbigående og det må anses nødvendig etter god regnskapsskikk. Nedskrivninger er reversert når grunnlaget for nedskrivning ikke lenger er til stede.

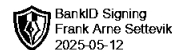
Utbytte, konsernbidrag og andre utdelinger fra datterselskap er inntektsført samme år som det er avsatt i givers regnskap. Overstiger utbytte / konsernbidraget andelen av opptjent resultat etter anskaffelsestidspunktet, representerer den overskytende del tilbakebetaling av investert kapital, og utdelingene er fratrukket investeringens verdi i balansen til morselskapet.

### Note 1 Lønnskostnader

Bro Bane Bygg Invest AS har ikke hatt lønns- eller personalkostnader i 2024 og det foreligger heller ingen slike forpliktelser. Selskapet er således ikke pliktig til å etablere pensjonsordning i henhold til lov om obligatorisk tjenstepensjon.



## Note 2 Skatt



	2024	2023
<b>Årets skattekostnad</b>		
Resultatført skatt på ordinært resultat:		
Betalbar skatt	0	0
Endring i utsatt skattefordel	0	0
<b>Skattekostnad ordinært resultat</b>	<b>0</b>	<b>0</b>
Skattepliktig inntekt:		
Resultat før skatt	51 590	-55 035
Permanente forskjeller	0	0
Anvendelse av fremførbart underskudd	-51 590	0
<b>Skattepliktig inntekt</b>	<b>0</b>	<b>-55 035</b>
Betalbar skatt i balansen:		
Betalbar skatt på årets resultat	-132 004	-99 957
Betalbar skatt på mottatt konsernbidrag	132 004	99 957
<b>Sum betalbar skatt i balansen</b>	<b>0</b>	<b>0</b>

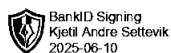
Skatteeffekten av midlertidige forskjeller og underskudd til fremføring som har gitt opphav til utsatt skatt og utsatte skattefordeler, spesifisert på typer av midlertidige forskjeller

	2024	2023	Endring
Akkumulert fremførbart underskudd	-3 444	-55 035	-51 590
Inngår ikke i beregningen av utsatt skatt	3 444	55 035	51 590
<b>Utsatt skattefordel (22 %)</b>	<b>0</b>	<b>0</b>	<b>0</b>

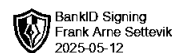
I henhold til God regnskapsskikk for små foretak balanseføres ikke utsatt skattefordel.

## Note 3 Egenkapital

	Aksjekapital	Overkurs	Annen innskutt egenkapital	Annen egenkapital	Sum egenkapital
<b>Pr 01.01.2024</b>	<b>67 500</b>	<b>1 634 500</b>	<b>-11 000</b>	<b>-39 464</b>	<b>1 651 536</b>
Årets resultat				51 590	51 590
<b>Pr 31.12.2024</b>	<b>67 500</b>	<b>1 634 500</b>	<b>-11 000</b>	<b>12 126</b>	<b>1 703 126</b>



## Note 4 Aksjonærer



Aksjekapitalen i Bro Bane Bygg Invest AS pr. 31.12 består av:

	Antall	Pålydende	Bokført
Ordinære aksjer	225	300,0	67 500
<b>Sum</b>	<b>225</b>		<b>67 500</b>

### Eierstruktur

De største aksjonærene i % pr. 31.12 var:

	Ordinære	Eierandel	Stemmeandel
Settevik Asfalt AS	125	55,6	55,6
Settevik Holding AS	100	44,4	44,4
<b>Totalt antall aksjer</b>	<b>225</b>	<b>100,0</b>	<b>100,0</b>

Styremedlem Kjetil Andrè Settevik eier 100% av Settevik Holding AS.  
Styreleder Frank Arne Settevik eier 67% av aksjene i Settevik Asfalt AS.

Selskapet har en gjeld til Settevik Holding AS på kr 231 570.  
Selskapet har en gjeld til Settevik Asfalt AS på kr 268 500.