



## ÅRSREGNSKAPET FOR REGNSKAPSÅRET 2024 - GENERELL INFORMASJON

### Enheten

Organisasjonsnummer: 931 741 780  
Organisasjonsform: Aksjeselskap  
Foretaksnavn: PELA HOLDING AS  
Forretningsadresse: Strandlandsvegen 82  
8700 NESNA

### Regnskapsår

Årsregnskapets periode: 01.01.2024 - 31.12.2024

### Konsern

Morselskap i konsern: Ja  
Konsernregnskap lagt ved: Nei

### Regnskapsregler

Regler for små foretak benyttet: Ja  
Benyttet ved utarbeidelsen av årsregnskapet til selskapet: Regnskapslovens alminnelige regler

### Årsregnskapet fastsatt av kompetent organ

Bekreftet av representant for selskapet: PER MAGNE PAULSEN  
Dato for fastsettelse av årsregnskapet: 26.05.2025

### Grunnlag for avgivelse

År 2024: Årsregnskapet er elektronisk innlevert  
År 2023: Tall er hentet fra elektronisk innlevert årsregnskap fra 2024

*Det er ikke krav til at årsregnskapet m.v. som sendes til Regnskapsregisteret er undertegnet. Kontrollen på at dette er utført ligger hos revisor/enhetens øverste organ. Sikkerheten ivaretas ved at innsender har rolle/rettighet for innsending av årsregnskapet via Altinn, og ved at det bekreftes at årsregnskapet er fastsatt av kompetent organ.*

Brønnøysundregistrene, 27.06.2025



## Resultatregnskap

Beløp i: NOK	Note	2024	2023
<b>RESULTATREGNSKAP</b>			
<b>Inntekter</b>			
Salgsinntekt		88 366	101 369
Annen driftsinntekt		2 734 142	1 538 074
<b>Sum inntekter</b>		<b>2 822 508</b>	<b>1 639 443</b>
<b>Kostnader</b>			
Lønnskostnad	1	12 323	62 699
Avskrivning av driftsmidler og immaterielle eiendeler	2	188 508	219 508
Annen driftskostnad	1	260 834	269 451
<b>Sum kostnader</b>		<b>461 665</b>	<b>551 658</b>
<b>Driftsresultat</b>		<b>2 360 843</b>	<b>1 087 785</b>
<b>Finansinntekter og finanskostnader</b>			
Annen renteinntekt		31 744	11 959
<b>Sum finansinntekter</b>		<b>31 744</b>	<b>11 959</b>
Nedskrivning av andre finansielle anleggsmidler	3	344 564	
Annen rentekostnad		395 866	450 303
<b>Sum finanskostnader</b>		<b>740 430</b>	<b>450 303</b>
<b>Netto finans</b>		<b>-708 686</b>	<b>-438 344</b>
<b>Resultat før skattekostnad</b>		<b>1 652 157</b>	<b>649 440</b>
Skattekostnad på resultat	4	439 270	143 361
<b>Årsresultat</b>	5	<b>1 212 887</b>	<b>506 079</b>
<b>Årsresultat etter minoritetsinteresser</b>		<b>1 212 887</b>	<b>506 079</b>
<b>Totalresultat</b>		<b>1 212 887</b>	<b>506 079</b>
<b>Overføringer og disponeringer</b>			
Avsatt til annen egenkapital	5	1 212 887	506 079
<b>Sum overføringer og disponeringer</b>		<b>1 212 887</b>	<b>506 079</b>



## Resultatregnskap

<b>Beløp i: NOK</b>	<b>Note</b>	<b>2024</b>	<b>2023</b>
---------------------	-------------	-------------	-------------

---



## Balanse

Beløp i: NOK	Note	2024	2023
<b>BALANSE - EIENDELER</b>			
<b>Anleggsmidler</b>			
<b>Immaterielle eiendeler</b>			
Utsatt skattefordel	4		
<b>Varige driftsmidler</b>			
Tomter, bygninger o.a. fast eiendom	2	10 177 283	11 801 215
Maskiner og anlegg	2		
Skip og flytende installasjoner	2		
Driftsløsøre, inventar o.a. utstyr	2		
<b>Sum varige driftsmidler</b>	<b>2</b>	<b>10 177 283</b>	<b>11 801 215</b>
<b>Finansielle anleggsmidler</b>			
Investering i datterselskap	3	4 000 000	4 344 564
Andre langsiktige fordringer		165 661	248 493
<b>Sum finansielle anleggsmidler</b>		<b>4 165 661</b>	<b>4 593 058</b>
<b>Sum anleggsmidler</b>		<b>14 342 944</b>	<b>16 394 273</b>
<b>Omløpsmidler</b>			
<b>Varer</b>			
<b>Fordringer</b>			
Kundefordringer		143 500	17 023
Andre kortsiktige fordringer		23 121	23 033
Konsernfordringer			21 250
<b>Sum fordringer</b>		<b>166 621</b>	<b>61 306</b>
<b>Investeringer</b>			
Aksjer og andeler i foretak i samme konsern	3		
Markedsbaserte aksjer	3		
Markedsbaserte obligasjoner	3		
Andre markedsbaserte finansielle instrumenter	3		
Andre finansielle instrumenter	3		
<b>Bankinnskudd, kontanter og lignende</b>			



## Balanse

Beløp i: NOK	Note	2024	2023
Bankinnskudd, kontanter o.l.		1 505 257	111 010
<b>Sum bankinnskudd, kontanter og lignende</b>		<b>1 505 257</b>	<b>111 010</b>
<b>Sum omløpsmidler</b>		<b>1 671 878</b>	<b>172 316</b>
<b>SUM EIENDELER</b>		<b>16 014 822</b>	<b>16 566 589</b>

## BALANSE - EGENKAPITAL OG GJELD

### Egenkapital

#### Innskutt egenkapital

Aksjekapital	6	2 350 000	2 350 000
Beholdning av egne aksjer	6		
Overkurs	5	801 125	801 125
<b>Sum innskutt egenkapital</b>		<b>3 151 125</b>	<b>3 151 125</b>

#### Opptjent egenkapital

Annen egenkapital	5	8 262 268	7 554 335
<b>Sum opptjent egenkapital</b>		<b>8 262 268</b>	<b>7 554 335</b>

<b>Sum egenkapital</b>	5	<b>11 413 393</b>	<b>10 705 460</b>
------------------------	---	-------------------	-------------------

### Gjeld

#### Langsiktig gjeld

Utsatt skatt	4	212 792	25 828
<b>Sum avsetninger for forpliktelser</b>		<b>212 792</b>	<b>25 828</b>

#### Annen langsiktig gjeld

Gjeld til kredittinstitusjoner	7	3 428 650	5 516 963
<b>Sum annen langsiktig gjeld</b>		<b>3 428 650</b>	<b>5 516 963</b>

<b>Sum langsiktig gjeld</b>		<b>3 641 442</b>	<b>5 542 791</b>
-----------------------------	--	------------------	------------------

#### Kortsiktig gjeld

Leverandørgjeld		29 391	88 208
Betalbar skatt	4	252 306	181 236
Skyldig offentlige avgifter		79 491	
Kortsiktig konserngjeld	8	483 703	



## Balanse

<b>Beløp i: NOK</b>	<b>Note</b>	<b>2024</b>	<b>2023</b>
Annen kortsiktig gjeld		115 095	48 894
<b>Sum kortsiktig gjeld</b>		<b>959 986</b>	<b>318 338</b>
<b>Sum gjeld</b>		<b>4 601 428</b>	<b>5 861 129</b>
<b>SUM EGENKAPITAL OG GJELD</b>		<b>16 014 822</b>	<b>16 566 589</b>



## Brønnøysundregistrene

### ÅRSREGNSKAP FOR REGNSKAPSÅRET 2024 - GENERELL INFORMASJON

Journalnummer: 2025 563201

#### Enheten

Organisasjonsnummer: 931 741 780  
Organisasjonsform: Aksjeselskap  
Foretaksnavn: PELA HOLDING AS  
Forretningsadresse: Strandlandsvegen 82  
8700 NESNA

#### Regnskapsår

Årsregnskapets periode: 01.01.2024 - 31.12.2024

#### Konsern

Morselskap i konsern: Ja  
Konsernregnskap lagt ved: Nei

#### Regnskapsregler

Regler for små foretak benyttet: Ja  
Benyttet ved utarbeidelsen av  
årsregnskapet til selskapet: Regnskapslovens alminnelige regler

#### Årsregnskapet fastsatt av kompetent organ

Bekreftet av representant for selskapet: PER MAGNE PAULSEN  
Dato for fastsettelse av årsregnskapet: 26.05.2025

#### Revisjon

Årsregnskapet er utarbeidet av ekstern  
autorisert regnskapsfører: Ja  
Ekstern autorisert regnskapsfører har i  
løpet av regnskapsåret bistått ved den  
løpende regnskapsføringen eller utført  
andre tjenester for selskapet enn å  
utarbeide årsregnskapet: Ja

#### Grunnlag for avgivelse

År 2024: Årsregnskap er elektronisk innlevert.  
År 2023: Tall er hentet fra elektronisk innlevert årsregnskap fra 2024.

*Det er ikke krav til at årsregnskapet m.v. som sendes til Regnskapsregisteret er undertegnet. Kontrollen på at dette er utført ligger hos revisor/enhetens øverste organ. Sikkerheten ivaretas ved at innsender har rolle/rettighet for innsending av årsregnskapet via Altinn, og ved at det bekreftes at årsregnskapet er fastsatt av kompetent organ.*

Brønnøysundregistrene, 25.06.2025

---

Brønnøysundregistrene  
Postadresse: Postboks 900, 8910 Brønnøysund  
Telefon: 75 00 75 00  
E-post: firmapost@brreg.no Internett: www.brreg.no  
Organisasjonsnummer: 974 760 673



Organisasjonsnr: 931 741 780  
PELA HOLDING AS

## RESULTATREGNSKAP

<b>Beløp i: NOK</b>	<b>Note</b>	<b>2024</b>	<b>2023</b>
<b>RESULTATREGNSKAP</b>			
<b>Inntekter</b>			
Salgsinntekt		88 366	101 369
Annen driftsinntekt		2 734 142	1 538 074
<b>Sum inntekter</b>		<b>2 822 508</b>	<b>1 639 443</b>
<b>Kostnader</b>			
Lønnskostnad	1	12 323	62 699
Avskrivning av driftsmidler og immaterielle eiendeler	2	188 508	219 508
Annen driftskostnad	1	260 834	269 451
<b>Sum kostnader</b>		<b>461 665</b>	<b>551 658</b>
<b>Driftsresultat</b>		<b>2 360 843</b>	<b>1 087 785</b>
<b>Finansinntekter og finanskostnader</b>			
Annen renteinntekt		31 744	11 959
<b>Sum finansinntekter</b>		<b>31 744</b>	<b>11 959</b>
Nedskrivning av andre finansielle anleggsmidler	3	344 564	
Annen rentekostnad		395 866	450 303
<b>Sum finanskostnader</b>		<b>740 430</b>	<b>450 303</b>
<b>Netto finans</b>		<b>-708 686</b>	<b>-438 344</b>
<b>Resultat før skattekostnad</b>		<b>1 652 157</b>	<b>649 440</b>
Skattekostnad på resultat	4	439 270	143 361
<b>Årsresultat</b>	<b>5</b>	<b>1 212 887</b>	<b>506 079</b>
<b>Årsresultat etter minoritetsinteresser</b>		<b>1 212 887</b>	<b>506 079</b>
<b>Totalresultat</b>		<b>1 212 887</b>	<b>506 079</b>
<b>Overføringer og disponeringer</b>			
Avsatt til annen egenkapital	5	1 212 887	506 079
<b>Sum overføringer og disponeringer</b>		<b>1 212 887</b>	<b>506 079</b>



Organisasjonsnr: 931 741 780  
PELA HOLDING AS

## BALANSE

Beløp i: NOK	Note	2024	2023
<b>BALANSE - EIENDELER</b>			
<b>Anleggsmidler</b>			
<b>Immaterielle eiendeler</b>			
Utsatt skattefordel	4		
<b>Varige driftsmidler</b>			
Tomter, bygninger o.a.			
fast eiendom	2	10 177 283	11 801 215
Maskiner og anlegg	2		
Skip og flytende			
installasjoner	2		
Driftsløsøre, inventar o.			
a. utstyr	2		
<b>Sum varige driftsmidler</b>	<b>2</b>	<b>10 177 283</b>	<b>11 801 215</b>
<b>Finansielle anleggsmidler</b>			
Investering i datterselskap	3	4 000 000	4 344 564
Andre langsiktige			
fordringer		165 661	248 493
<b>Sum finansielle</b>		<b>4 165 661</b>	<b>4 593 058</b>
<b>anleggsmidler</b>			
<b>Sum anleggsmidler</b>		<b>14 342 944</b>	<b>16 394 273</b>
<b>Omløpsmidler</b>			
<b>Varer</b>			
<b>Fordringer</b>			
Kundefordringer		143 500	17 023
Andre kortsiktige			
fordringer		23 121	23 033
Konsernfordringer			21 250
<b>Sum fordringer</b>		<b>166 621</b>	<b>61 306</b>
<b>Investeringer</b>			
Aksjer og andeler i			
foretak i samme konsern	3		
Markedsbaserte aksjer	3		
Markedsbaserte obligasjoner	3		
Andre markedsbaserte			
finansielle instrumenter	3		
Andre finansielle			
instrumenter	3		
<b>Bankinnskudd, kontanter</b>			
<b>og lignende</b>			
Bankinnskudd, kontanter o.			
l.		1 505 257	111 010
<b>Sum bankinnskudd,</b>		<b>1 505 257</b>	<b>111 010</b>
<b>kontanter og lignende</b>			



Sum omløpsmidler		1 671 878	172 316
<b>SUM EIENDELER</b>		<b>16 014 822</b>	<b>16 566 589</b>
<b>BALANSE - EGENKAPITAL OG GJELD</b>			
<b>Egenkapital</b>			
<b>Innskutt egenkapital</b>			
Aksjekapital	6	2 350 000	2 350 000
Beholdning av egne aksjer	6		
Overkurs	5	801 125	801 125
<b>Sum innskutt egenkapital</b>		<b>3 151 125</b>	<b>3 151 125</b>
<b>Opptjent egenkapital</b>			
Annen egenkapital	5	8 262 268	7 554 335
<b>Sum opptjent egenkapital</b>		<b>8 262 268</b>	<b>7 554 335</b>
<b>Sum egenkapital</b>	<b>5</b>	<b>11 413 393</b>	<b>10 705 460</b>
<b>Gjeld</b>			
<b>Langsiktig gjeld</b>			
Utsatt skatt	4	212 792	25 828
<b>Sum avsetninger for forpliktelser</b>		<b>212 792</b>	<b>25 828</b>
<b>Annen langsiktig gjeld</b>			
Gjeld til kredittinstitusjoner	7	3 428 650	5 516 963
<b>Sum annen langsiktig gjeld</b>		<b>3 428 650</b>	<b>5 516 963</b>
<b>Sum langsiktig gjeld</b>		<b>3 641 442</b>	<b>5 542 791</b>
<b>Kortsiktig gjeld</b>			
Leverandørgjeld		29 391	88 208
Betalbar skatt	4	252 306	181 236
Skyldig offentlige avgifter		79 491	
Kortsiktig konserngjeld	8	483 703	
Annen kortsiktig gjeld		115 095	48 894
<b>Sum kortsiktig gjeld</b>		<b>959 986</b>	<b>318 338</b>
<b>Sum gjeld</b>		<b>4 601 428</b>	<b>5 861 129</b>
<b>SUM EGENKAPITAL OG GJELD</b>		<b>16 014 822</b>	<b>16 566 589</b>



Organisasjonsnr: 931 741 780  
PELA HOLDING AS

NOTEOPPLYSNINGER - SELSKAP - alle poster oppgitt i hele tall

## Note

Antall årsverk i regnskapsåret  
0.00

Sum Beløp

Balanseført verdi 31.12. Varige driftsmidler Immaterielle eiend.

## Konsernregnskap

Morselskapet sitt navn

Forretningskontor for morselskapet

## Begrunnelse for at datterselskap er utelatt fra konsolideringen

Samlet beløp - tilknyttet selskap Årets Fjorårets

Samlet beløp - foretak i samme konsern Årets Fjorårets

Samlet beløp - foretak i samme konsern Årets Fjorårets

Samlet beløp - felles kontrollert virksomhet Årets Fjorårets

Pantstillelse Beløp

Beholdning av egne aksjer Antall Pålydende Andel av aksjek.



Til generalforsamlingen i Pela Holding AS

## Uavhengig revisors beretning

### Konklusjon

Vi har revidert årsregnskapet for Pela Holding AS som viser et overskudd på kr 1 212 887. Årsregnskapet består av balanse per 31. desember 2024, resultatregnskap for regnskapsåret avsluttet per denne datoen og noter til årsregnskapet, herunder et sammendrag av viktige regnskapsprinsipper.

Etter vår mening

- oppfyller årsregnskapet gjeldende lovkrav, og
- gir årsregnskapet et rettviseende bilde av selskapets finansielle stilling per 31. desember 2024 og av dets resultater for regnskapsåret avsluttet per denne datoen i samsvar med regnskapslovens regler og god regnskapsskikk i Norge.

### Grunnlag for konklusjonen

Vi har gjennomført revisjonen i samsvar med International Standards on Auditing (ISA-ene). Våre oppgaver og plikter i henhold til disse standardene er beskrevet nedenfor under "Revisors oppgaver og plikter ved revisjonen av årsregnskapet". Vi er uavhengige av selskapet i samsvar med kravene i relevante lover og forskrifter i Norge og International Code of Ethics for Professional Accountants (inkludert internasjonale uavhengighetsstandarder) utstedt av International Ethics Standards Board for Accountants (IESBA-reglene), og vi har overholdt våre øvrige etiske forpliktelser i samsvar med disse kravene. Innhentet revisjonsbevis er etter vår vurdering tilstrekkelig og hensiktsmessig som grunnlag for vår konklusjon.

### Ledelsens ansvar for årsregnskapet

Styret og daglig leder (ledelsen) er ansvarlige for å utarbeide årsregnskapet og for at det gir et rettviseende bilde i samsvar med regnskapslovens regler og god regnskapsskikk i Norge. Ledelsen er også ansvarlig for slik intern kontroll som den finner nødvendig for å kunne utarbeide et årsregnskap som ikke inneholder vesentlig feilinformasjon, verken som følge av misligheter eller utilsiktede feil.

Ved utarbeidelsen av årsregnskapet må ledelsen ta standpunkt til selskapets evne til fortsatt drift og opplyse om forhold av betydning for fortsatt drift. Forutsetningen om fortsatt drift skal legges til grunn for årsregnskapet så lenge det ikke er sannsynlig at virksomheten vil bli avviklet.

### Revisors oppgaver og plikter ved revisjonen av årsregnskapet

Vårt mål er å oppnå betryggende sikkerhet for at årsregnskapet som helhet ikke inneholder vesentlig feilinformasjon, verken som følge av misligheter eller utilsiktede feil, og å avgi en revisjonsberetning som inneholder vår konklusjon. Betryggende sikkerhet er en høy grad av sikkerhet, men ingen garanti for at en revisjon utført i samsvar med ISA-ene, alltid vil avdekke vesentlig feilinformasjon. Feilinformasjon kan oppstå som følge av misligheter eller utilsiktede feil. Feilinformasjon er å anse



som vesentlig dersom den enkeltvis eller samlet med rimelighet kan forventes å påvirke de økonomiske beslutningene som brukerne foretar på grunnlag av årsregnskapet.

For videre beskrivelse av revisors oppgaver og plikter vises det til:

<https://revisorforeningen.no/revisjonsberetninger>

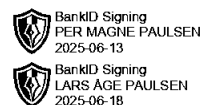
Mo i Rana, 26.05.2025

Helgeland Revisjon AS

---

Lars Kverneng

Statsautorisert revisor



# Årsregnskap 2024 Pela Holding AS

**Resultatregnskap**  
**Balanse**  
**Noter**  
**Revisjonsberetning**

**Org.nr.: 931 741 780**

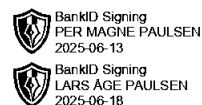


BankID Signing  
PER MAGNE PAULSEN  
2025-06-13  
BankID Signing  
LARS AGE PAULSEN  
2025-06-18

## RESULTATREGNSKAP

### PELA HOLDING AS

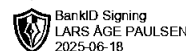
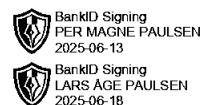
DRIFTSINNEKTER OG DRIFTSKOSTNADER	Note	2024	2023
Salgsinntekt		88 366	101 369
Annen driftsinntekt		2 734 142	1 538 074
<b>Sum driftsinntekter</b>		<b>2 822 508</b>	<b>1 639 443</b>
Lønnskostnad	1	12 323	62 699
Avskrivning av driftsmidler og immaterielle eiendeler	2	188 508	219 508
Annen driftskostnad	1	260 834	269 451
<b>Sum driftskostnader</b>		<b>461 665</b>	<b>551 658</b>
<b>Driftsresultat</b>		<b>2 360 843</b>	<b>1 087 785</b>
<b>FINANSINNEKTER OG FINANSKOSTNADER</b>			
Annen renteinntekt		31 744	11 959
Nedskrivning av andre finansielle anleggsmidler	3	344 564	0
Annen rentekostnad		395 866	450 303
<b>Resultat av finansposter</b>		<b>-708 686</b>	<b>-438 344</b>
Resultat før skattekostnad		1 652 157	649 440
Skattekostnad på resultat	4	439 270	143 361
<b>Årsresultat</b>	5	<b>1 212 887</b>	<b>506 079</b>
<b>OVERFØRINGER</b>			
Avsatt til annen egenkapital	5	1 212 887	506 079
<b>Sum overføringer</b>		<b>1 212 887</b>	<b>506 079</b>



### BALANSE

#### PELA HOLDING AS

EIENDELER	Note	2024	2023
<b>ANLEGGSMIDLER</b>			
<b>IMMATERIELLE EIENDELER</b>			
<b>VARIGE DRIFTSMIDLER</b>			
Tomter, bygninger o.a. fast eiendom	2	10 177 283	11 801 215
<b>Sum varige driftsmidler</b>	<b>2</b>	<b>10 177 283</b>	<b>11 801 215</b>
<b>FINANSIELLE ANLEGGSMIDLER</b>			
Investeringer i datterselskap	3	4 000 000	4 344 564
Andre langsiktige fordringer		165 661	248 493
<b>Sum finansielle anleggsmidler</b>		<b>4 165 661</b>	<b>4 593 058</b>
<b>Sum anleggsmidler</b>		<b>14 342 944</b>	<b>16 394 273</b>
<b>OMLØPSMIDLER</b>			
<b>FORDRINGER</b>			
Kundefordringer		143 500	17 023
Andre kortsiktige fordringer		23 121	23 033
Konsernfordringer		0	21 250
<b>Sum fordringer</b>		<b>166 621</b>	<b>61 306</b>
<b>INVESTERINGER</b>			
Bankinnskudd, kontanter o.l.		1 505 257	111 010
<b>Sum omløpsmidler</b>		<b>1 671 878</b>	<b>172 316</b>
<b>Sum eiendeler</b>		<b>16 014 822</b>	<b>16 566 589</b>



### BALANSE

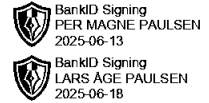
#### PELA HOLDING AS

EGENKAPITAL OG GJELD	Note	2024	2023
<strong>EGENKAPITAL</strong>			
<strong>INNSKUTT EGENKAPITAL</strong>			
Aksjekapital	6	2 350 000	2 350 000
Overkurs	5	801 125	801 125
<strong>Sum innskutt egenkapital</strong>		<strong>3 151 125</strong>	<strong>3 151 125</strong>
<strong>OPPTJENT EGENKAPITAL</strong>			
Annen egenkapital	5	8 262 268	7 554 335
<strong>Sum opptjent egenkapital</strong>		<strong>8 262 268</strong>	<strong>7 554 335</strong>
<strong>Sum egenkapital</strong>	5	<strong>11 413 393</strong>	<strong>10 705 460</strong>
<strong>GJELD</strong>			
<strong>AVSETNING FOR FORPLIKTELSE</strong>			
Utsatt skatt	4	212 792	25 828
<strong>Sum avsetning for forpliktelser</strong>		<strong>212 792</strong>	<strong>25 828</strong>
<strong>ANNEN LANGSIKTIG GJELD</strong>			
Gjeld til kredittinstitusjoner	7	3 428 650	5 516 963
<strong>Sum annen langsiktig gjeld</strong>		<strong>3 428 650</strong>	<strong>5 516 963</strong>
<strong>KORTSIKTIG GJELD</strong>			
Leverandørgjeld		29 391	88 208
Betalbar skatt	4	252 306	181 236
Skyldig offentlige avgifter		79 491	0
Konserngjeld	8	483 703	0
Annen kortsiktig gjeld		115 095	48 894
<strong>Sum kortsiktig gjeld</strong>		<strong>959 986</strong>	<strong>318 338</strong>
<strong>Sum gjeld</strong>		<strong>4 601 428</strong>	<strong>5 861 129</strong>
<strong>Sum egenkapital og gjeld</strong>		<strong>16 014 822</strong>	<strong>16 566 589</strong>

Nesna, 26.05.2025  
Styret i Pela Holding AS

PER MAGNE PAULSEN  
styreleder

LARS ÅGE PAULSEN  
styremedlem/daglig leder



## Regnskapsprinsipper

Årsregnskapet er satt opp i samsvar med regnskapsloven og NRS 8 - God regnskapsskikk for små foretak.

### Driftsinntekter

Inntektsføring ved salg av varer skjer på leveringstidspunktet. Tjenester inntektsføres etter hvert som de leveres.

### Skatt

Skattekostnaden i resultatregnskapet omfatter både periodens betalbare skatt og endring i utsatt skatt. Utsatt skatt er beregnet med 22 % på grunnlag av de midlertidige forskjeller som eksisterer mellom regnskapsmessige og skattemessige verdier, samt ligningsmessig underskudd til fremføring ved utgangen av regnskapsåret. Skatteøkende og skattereduserende midlertidige forskjeller som reverserer eller kan reverseres i samme periode er utlignet og nettoført.

### Klassifisering og vurdering av anleggsmidler

Anleggsmidler omfatter eiendeler bestemt til varig eie og bruk. Anleggsmidler er vurdert til anskaffelseskost. Varige driftsmidler balanseføres og avskrives over driftsmidlets økonomiske levetid. Avskrivningsperioden for fast eiendom anskaffet etter 2009 er dekomponert i en del som gjelder råbygget og en del som gjelder faste tekniske installasjoner. Varige driftsmidler nedskrives til gjenvinnbart beløp ved verdifall som forventes ikke å være forbigående. Gjenvinnbart beløp er det høyeste av netto salgsverdi og verdi i bruk. Verdi i bruk er nåverdi av fremtidige kontantstrømmer knyttet til eiendelen. Nedskrivningen reverseres når grunnlaget for nedskrivningen ikke lenger er til stede.

### Klassifisering og vurdering av omløpsmidler

Omløpsmidler og kortsiktig gjeld omfatter normalt poster som forfaller til betaling innen ett år etter balansedagen, samt poster som knytter seg til varekretsløpet. Omløpsmidler vurderes til laveste verdi av anskaffelseskost og virkelig verdi.

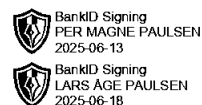
### Aksjer i datterselskap

Datterselskap vurderes etter kostmetoden i selskapsregnskapet. Investeringen er vurdert til anskaffelseskost for aksjene med mindre nedskrivning har vært nødvendig. Det er foretatt nedskrivning til virkelig verdi når verdifall skyldes årsaker som ikke kan forventes å være forbigående og det må anses nødvendig etter god regnskapsskikk. Nedskrivninger er reversert når grunnlaget for nedskrivning ikke lenger er til stede.

Utbytte, konsernbidrag og andre utdelinger fra datterselskap er inntektsført samme år som det er avsatt i givers regnskap. Overstiger utbytte / konsernbidraget andelen av opptjent resultat etter anskaffelsestidspunktet, representerer den overskytende del tilbakebetaling av investert kapital, og utdelingene er fratrukket investeringens verdi i balansen til morselskapet.

### Fordringer

Kundefordringer og andre fordringer oppføres til pålydende etter fradrag for avsetning til forventet tap. Avsetning til tap gjøres på grunnlag av en individuell vurdering av de enkelte fordringene.



## Note 1 Lønnskostnader og ytelser, godtgjørelser til daglig leder, styret og revisor

### Lønnskostnader

	2024	2023
Lønninger	0	49 613
Arbeidsgiveravgift	0	2 530
Andre ytelser	12 323	10 556
<b>Sum</b>	<b>12 323</b>	<b>62 699</b>

Det har ikke vært utbetalt lønn eller andre ytelser i inntektsåret.

### Pensjonsforpliktelser

Selskapet er ikke pliktig til å ha tjenstepensjonsordning etter lov om obligatorisk tjenstepensjon.

### Revisor

Kostnadsført revisjonshonorar for 2024 utgjør kr 23 800 ekskl. mva.

## Note 2 Anleggsmidler

	Bygninger og tomter	Maskiner og anlegg	Sum
Anskaffelseskost pr. 01.01.24	13 261 613	4 663 853	17 925 466
+ Oppskrivning pr. 01.01.24	955 847		955 847
- Avgang i året	1 603 238		1 603 238
<b>= Anskaffelseskost 31.12.24</b>	<b>12 614 222</b>	<b>4 663 853</b>	<b>17 278 075</b>
Akkumulerte avskrivninger 31.12.24	3 086 414	4 650 454	7 736 868
<b>= Bokført verdi 31.12.24</b>	<b>9 527 808</b>	<b>13 399</b>	<b>9 541 207</b>
Årets ordinære avskrivninger	183 912	4 596	188 508
Økonomisk levetid	10-50 år	5 år	

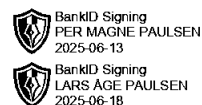
## Note 3 Verdipapirer

	Eier- andel	Stemme- andel	Anskaffelses kost	Balanseført verdi
Nesna Maskinstasjon AS	100,0%	100,0%	4 344 564	4 000 000
<b>Sum</b>			<b>4 344 564</b>	<b>4 000 000</b>

Aksjene er nedskrevet til virkelig verdi.



## Note 4 Skatt



<b>Årets skattekostnad</b>	<b>2024</b>	<b>2023</b>
Resultatført skatt på ordinært resultat:		
Betalbar skatt	252 306	181 236
Endring i utsatt skatt	186 964	-37 875
<b>Skattekostnad ordinært resultat</b>	<b>439 270</b>	<b>143 361</b>
Skattepliktig inntekt:		
Resultat før skatt	1 652 157	649 440
Permanente forskjeller	344 529	2 197
Endring i midlertidige forskjeller	-849 838	172 161
<b>Skattepliktig inntekt</b>	<b>1 146 847</b>	<b>823 798</b>
Betalbar skatt i balansen:		
Betalbar skatt på årets resultat	252 306	181 236
<b>Sum betalbar skatt i balansen</b>	<b>252 306</b>	<b>181 236</b>

Skatteeffekten av midlertidige forskjeller som har gitt opphav til utsatt skatt og utsatte skattefordeler, spesifisert på typer av midlertidige forskjeller

	<b>2024</b>	<b>2023</b>	<b>Endring</b>
Varige driftsmidler	-14 172	117 399	131 571
Gevinst – og tapskonto	981 410	0	-981 410
<b>Sum</b>	<b>967 238</b>	<b>117 399</b>	<b>-849 838</b>
<b>Grunnlag for utsatt skatt</b>	<b>967 238</b>	<b>117 399</b>	<b>-849 838</b>
<b>Utsatt skatt (22 %)</b>	<b>212 792</b>	<b>25 828</b>	<b>-186 964</b>


## Note 5 Egenkapital


	<b>Aksjekapital</b>	<b>Overkurs</b>	<b>Annen Innskutt egenkapital</b>	<b>Annen egenkapital</b>	<b>Sum egenkapital</b>
Pr. 31.12.2023	2 350 000	801 125	0	7 554 335	10 705 460
Årets resultat				1 212 887	1 212 887
Andre endringer				-504 953	-504 953
<b>Pr 31.12.2024</b>	<b>2 350 000</b>	<b>801 125</b>	<b>0</b>	<b>8 262 268</b>	<b>11 413 393</b>

Andre endringer gjelder omgjøring av mottatt utbytte i 2022. Utbyttet er tilbakeført som gjeld til Nesna Maskinstasjon AS.



## Note 6 Aksjonærer

 BankID Signing  
PER MAGNE PAULSEN  
2025-06-13

 BankID Signing  
LARS ÅGE PAULSEN  
2025-06-18

Aksjekapitalen i Pela Holding AS pr. 31.12 består av:

	Antall	Pålydende	Bokført
Ordinære aksjer	235	10 000,0	2 350 000
<b>Sum</b>	<b>235</b>		<b>2 350 000</b>

### Eierstruktur

De største aksjonærene i % pr. 31.12 var:

	Ordinære	Eierandel	Stemmeandel
PER MAGNE PAULSEN	126	53,6	53,6
LARS ÅGE PAULSEN	109	46,4	46,4
<b>Totalt antall aksjer</b>	<b>235</b>	<b>100,0</b>	<b>100,0</b>

Aksjer eiet av medlemmer i styret og daglig leder:

Navn	Verv	Ordinære
LARS ÅGE PAULSEN	styremedlem/daglig leder	109
PER MAGNE PAULSEN	styreleder	126
<b>Totalt antall aksjer</b>		<b>235</b>

## Note 7 Gjeld til kredittinstitusjoner

Bokført verdi driftsmidler	10 177 283
Langsiktig gjeld til kredittinstitusjoner	3 428 650

Gjeld som forfaller til betaling mer enn 5 år etter balansedagen utgjør kr 1 365 345

## Note 8 Gjeld til konsernselskap

Selskapet har en gjeld til datterselskapet Nesna Maskinstasjon AS på kr 483 703