



ÅRSREGNSKAPET FOR REGNSKAPSÅRET 2023 - GENERELL INFORMASJON

Enheten

Organisasjonsnummer:	928 293 793
Organisasjonsform:	Aksjeselskap
Foretaksnavn:	CAMPANULE AS
Forretningsadresse:	Bergrådveien 4C 0873 OSLO

Regnskapsår

Årsregnskapets periode:	01.01.2023 - 31.12.2023
-------------------------	-------------------------

Konsern

Mørselskap i konsern:	Ja
Konsernregnskap lagt ved:	Nei

Regnskapsregler

Regler for små foretak benyttet:	Ja
Benyttet ved utarbeidelsen av årsregnskapet til selskapet:	Regnskapslovens alminnelige regler

Årsregnskapet fastsatt av kompetent organ

Bekreftet av representant for selskapet:	GRANT THORNTON ØKONOMISERVICE AS
--	----------------------------------

Dato for fastsettelse av årsregnskapet:	30.04.2024
---	------------

Grunnlag for avgivelse

År 2023: Årsregnskapet er elektronisk innlevert
År 2022: Tall er hentet fra elektronisk innlevert årsregnskap fra 2023

Det er ikke krav til at årsregnskapet m.v. som sendes til Regnskapsregisteret er undertegnet. Kontrollen på at dette er utført ligger hos revisor/enhetens øverste organ. Sikkerheten ivaretas ved at innsender har rolle/rettighet for innsending av årsregnskapet via Altinn, og ved at det bekreftes at årsregnskapet er fastsatt av kompetent organ.

Brønnøysundregistrene, 29.07.2025





Resultatregnskap

Beløp i: NOK	Note	2023	2022
RESULTATREGNSKAP			
Kostnader			
Lønnskostnad		3 875	
Annen driftskostnad		26 167	56 458
Sum kostnader		30 043	56 458
Driftsresultat		-30 043	-56 458
Finansinntekter og finanskostnader			
Mottatt Konsernbidrag			52 907
Annen renteinntekt		78 580	3 550
Sum finansinntekter		78 580	56 458
Netto finans		78 580	3 550
Ordinært resultat før skattekostnad		48 538	-1
Ordinært resultat etter skattekostnad		48 538	-1
Skattekostnad på resultat		10 678	
Årsresultat	2	37 860	0
Årsresultat etter minoritetsinteresser	1	48 538	
Totalresultat		37 860	
Overføringer og disponeringer			
Ordinært utbytte		1 000 000	
Avgitt konsernbidrag		37 860	
Udekket tap		-1 000 000	
Sum overføringer og disponeringer		37 860	



Balanse

Beløp i: NOK	Note	2023	2022
BALANSE - EIENDELER			
Anleggsmidler			
Immaterielle eiendeler			
Sum anleggsmidler		0	0
Omløpsmidler			
Varer			
Fordringer			
Andre fordringer	3	2 084 288	132 826
Sum fordringer		2 084 288	132 826
Investeringer			
Sum investeringer		2 049 652	2 049 652
Sum investeringer		2 049 652	2 049 652
Bankinnskudd, kontanter og lignende			
Kontanter og bankbeholdning		1 477 782	4 428 619
Sum bankinnskudd, kontanter og lignende		1 477 782	4 428 619
Sum omløpsmidler		5 611 722	6 611 097
SUM EIENDELER		5 611 722	6 611 097
BALANSE - EGENKAPITAL OG GJELD			
Egenkapital			
Innskutt egenkapital			
Aksjekapital	2, 5	88 819	88 819
Overkurs	2	546	546
Sum innskutt egenkapital		89 365	89 365
Opptjent egenkapital			
Annen egenkapital	2	6 509 233	6 509 233



Balanse

Beløp i: NOK	Note	2023	2022
Udekket tap		1 000 000	
Sum opptjent egenkapital		5 509 232	6 509 233
Sum egenkapital	2	5 598 597	6 598 597
Sum langsiktig gjeld		0	0
Kortsiktig gjeld			
Leverandørgjeld		13 125	12 500
Utbytte	2		
Sum kortsiktig gjeld		13 125	12 500
Sum gjeld		13 125	12 500
SUM EGENKAPITAL OG GJELD		5 611 722	6 611 097



Brønnøysundregistrene

ÅRSREGNSKAP FOR REGNSKAPSÅRET 2023 - GENERELL INFORMASJON

Journalnummer: 2024 486405

Enheten

Organisasjonsnummer: 928 293 793
Organisasjonsform: Aksjeselskap
Foretaksnavn: CAMPANULE AS
Forretningsadresse: Bergrådveien 4C
0873 OSLO

Regnskapsår

Årsregnskapets periode: 01.01.2023 - 31.12.2023

Konsern

Morselskap i konsern: Ja
Konsernregnskap lagt ved: Nei

Regnskapsregler

Regler for små foretak benyttet: Ja
Benyttet ved utarbeidelsen av
årsregnskapet til selskapet: Regnskapslovens alminnelige regler

Årsregnskapet fastsatt av kompetent organ

Bekreftet av representant for selskapet: GRANT THORNTON ØKONOMISERVICE AS
Dato for fastsettelse av årsregnskapet: 30.04.2024

Revisjon

Selskapet har besluttet at årsregnskapet
ikke skal revideres: Ja
Årsregnskapet er utarbeidet av ekstern
autorisert regnskapsfører: Ja
Ekstern autorisert regnskapsfører har i
løpet av regnskapsåret bistått ved den
løpende regnskapsføringen eller utført
andre tjenester for selskapet enn å
utarbeide årsregnskapet: Ja

Grunnlag for avgivelse

År 2023: Årsregnskap er elektronisk innlevert.
År 2022: Tall er hentet fra elektronisk innlevert årsregnskap fra 2023.

Det er ikke krav til at årsregnskapet m.v. som sendes til Regnskapsregisteret er undertegnet. Kontrollen på at dette er utført ligger hos revisor/enhetens øverste organ. Sikkerheten ivaretas ved at innsender har rolle/rettighet for innsending av årsregnskapet via Altinn, og ved at det bekreftes at årsregnskapet er fastsatt av kompetent organ.

Brønnøysundregistrene, 05.06.2024

Brønnøysundregistrene
Postadresse: Postboks 900, 8910 Brønnøysund
Telefon: 75 00 75 00
E-post: firmapost@brreg.no Internett: www.brreg.no
Organisasjonsnummer: 974 760 673



Organisasjonsnr: 928 293 793
CAMPANULE AS

RESULTATREGNSKAP

Beløp i: NOK	Note	2023	2022
RESULTATREGNSKAP			
Kostnader			
Lønnskostnad		3 875	
Annen driftskostnad		26 167	56 458
Sum kostnader		30 043	56 458
Driftsresultat		-30 043	-56 458
Finansinntekter og finanskostnader			
Mottatt konsernbidrag			52 907
Annen renteinntekt		78 580	3 550
Sum finansinntekter		78 580	56 458
Netto finans		78 580	3 550
Ordinært resultat før skattekostnad		48 538	-1
Ordinært resultat etter skattekostnad		48 538	-1
Skattekostnad på resultat		10 678	
Årsresultat	2	37 860	0
Årsresultat etter minoritetsinteresser	1	48 538	
Totalresultat		37 860	
Overføringer og disponeringer			
Ordinært utbytte		1 000 000	
Avgitt konsernbidrag		37 860	
Udekket tap		-1 000 000	
Sum overføringer og disponeringer		37 860	



Organisasjonsnr: 928 293 793
CAMPANULE AS

BALANSE

Beløp i: NOK

Note	2023	2022
------	------	------

BALANSE - EIENDELER

Anleggsmidler
Immaterielle eiendeler

Sum anleggsmidler 0 0

Omløpsmidler
Varer

Fordringer
Andre fordringer 3 2 084 288 132 826
Sum fordringer 2 084 288 132 826

Investeringer
Sum investeringer 2 049 652 2 049 652
Sum investeringer 2 049 652 2 049 652

Bankinnskudd, kontanter
og lignende
Kontanter og bankbeholdning 1 477 782 4 428 619
Sum bankinnskudd,
kontanter og lignende 1 477 782 4 428 619

Sum omløpsmidler 5 611 722 6 611 097

SUM EIENDELER 5 611 722 6 611 097

BALANSE - EGENKAPITAL OG GJELD

Egenkapital
Innskutt egenkapital
Aksjekapital 2, 5 88 819 88 819
Overkurs 2 546 546
Sum innskutt egenkapital 89 365 89 365

Opptjent egenkapital
Annen egenkapital 2 6 509 233 6 509 233
Udekket tap 1 000 000
Sum opptjent egenkapital 5 509 232 6 509 233

Sum egenkapital 2 5 598 597 6 598 597

Sum langsiktig gjeld 0 0

Kortsiktig gjeld
Leverandørgjeld 13 125 12 500
Utbytte 2



Sum kortsiktig gjeld	13 125	12 500
Sum gjeld	13 125	12 500
SUM EGENKAPITAL OG GJELD	5 611 722	6 611 097



Organisasjonsnr: 928 293 793
CAMPANULE AS

NOTEOPPLYSNINGER - SELSKAP - alle poster oppgitt i hele tall

Note

Antall årsverk i regnskapsåret
0.00

Sum Beløp

Balanseført verdi 31.12. Varige driftsmidler Immaterielle eiend.

Konsernregnskap

Morselskapet sitt navn

Forretningskontor for morselskapet

Begrunnelse for at datterselskap er utelatt fra konsolideringen

Samlet beløp - tilknyttet selskap Årets Fjorårets

Samlet beløp - foretak i samme konsern Årets Fjorårets

Samlet beløp - foretak i samme konsern Årets Fjorårets


Samlet beløp - felles kontrollert virksomhet Årets Fjorårets

Pantstillelse Beløp

Beholdning av egne aksjer Antall Pålydende Andel av aksjek.



Årsregnskap
Campanule AS
2023

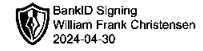
 BankID Signing
William Frank Christensen
2024-04-30



Campanule AS

**Resultatregnskap for perioden
Søndag 1. januar 2023 til Søndag 31. desember 2023**

	Note	2023	2022
Driftskostnader			
Lønnskostnad		3 875	0
Annen driftskostnad		26 167	56 458
<i>Sum driftskostnader</i>		<i>30 043</i>	<i>56 458</i>
Driftsresultat		(30 043)	(56 458)
Finansinntekter og finanskostnader			
Mottatt konsernbidrag		0	52 907
Annen renteinntekt		78 580	3 550
<i>Resultat av finansposter</i>		<i>78 580</i>	<i>3 550</i>
<i>Resultat før skattekostnad</i>	1	<i>48 538</i>	<i>0</i>
Skattekostnad på resultat		10 678	0
<i>Årsresultat</i>	2	<i>37 860</i>	<i>0</i>
Overføringer			
Avsatt til utbytte		1 000 000	0
Avsatt konsernbidrag		37 860	0
Overført til udekket underskudd		1 000 000	0
Sum overføringer		37 860	0



Campanule AS

Balanse pr. Søndag 31. desember 2023

Eiendeler

	Note	2023	2022
Omløpsmidler			
Fordringer			
Andre fordringer	3	2 084 288	132 826
<i>Sum fordringer</i>		<u>2 084 288</u>	<u>132 826</u>
Aksjer og andeler i foretak i samme konsern	4	39 252	39 252
Aksjer i andre selskap	4	2 010 400	2 010 400
<i>Sum investeringer</i>		<u>2 049 652</u>	<u>2 049 652</u>
Kontanter og bankbeholdning		<u>1 477 782</u>	<u>4 428 619</u>
<i>Sum omløpsmidler</i>		<u>5 611 722</u>	<u>6 611 097</u>
Sum eiendeler		5 611 722	6 611 097



Campanule AS

Balanse pr. Søndag 31. desember 2023

Egenkapital og gjeld

	Note	2023	2022
Egenkapital			
Innskutt egenkapital			
Aksjekapital	2, 5	88 819	88 819
Overkurs	2	546	546
<i>Sum innskutt egenkapital</i>		<u>89 365</u>	<u>89 365</u>
Opptjent egenkapital			
Annen egenkapital	2	6 509 233	6 509 233
Udekket tap		1 000 000	0
<i>Sum opptjent egenkapital</i>		<u>5 509 232</u>	<u>6 509 233</u>
Sum egenkapital	2	5 598 597	6 598 597
Gjeld			
Kortsiktig gjeld			
Leverandørgjeld		13 125	12 500
<i>Sum kortsiktig gjeld</i>		<u>13 125</u>	<u>12 500</u>
Sum gjeld		13 125	12 500
Sum egenkapital og gjeld		5 611 722	6 611 097

30.04.2024

William Frank Christensen
styreleder/daglig leder



Noter til regnskapet

Søndag 31. desember 2023

Regnskapsprinsipper

Regnskapet er utarbeidet i henhold til norske regnskapsregler/-standarder for små foretak.

Klassifisering og generelle regler for vurdering av balanseposter

Omløpsmidler og kortsiktig gjeld omfatter normalt poster som forfaller til betaling innen ett år etter balansedagen, samt poster som knytter seg til varekretsløpet. Øvrige poster er klassifisert som anleggsmiddel/langsiktig gjeld.

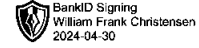
Omløpsmidler vurderes til laveste av anskaffelseskost og virkelig verdi. Kortsiktig gjeld balanseføres til nominelt mottatt beløp på etableringstidspunktet.

Anleggsmidler vurderes til anskaffelseskost, men nedskrives til virkelig verdi når verdifallet ikke forventes å være forbigående. Anleggsmidler med begrenset økonomisk levetid nedskrives planmessig. Langsiktig gjeld balanseføres til nominelt mottatt beløp på etableringstidspunktet.

Skatt

Skattekostnaden i resultatregnskapet omfatter både periodens betalbare skatt og endring i utsatt skatt.

Utsatt skatt er beregnet med 22 % (2022: 22 %) på grunnlag av de midlertidige forskjeller som eksisterer mellom regnskapsmessige og skattemessige verdier, samt ligningsmessig underskudd til fremføring ved utgangen av regnskapsåret. Skatteøkende og skattereduserende midlertidige forskjeller som reverserer eller kan reversere i samme periode er utlignet og nettoført.



1. Skatt

Årets skattekostnad fordeler seg på:	2023	2022
Betalbar skatt	10 678	0
Endring i utsatt skatt/- skattefordel	0	0
Sum skattekostnad	10 678	0

Beregning av årets skattegrunnlag:

Resultat før skatt	48 538	0
Permanente forskjeller	0	0
Endring i midlertidige forskjeller	0	0
Årets skattegrunnlag før anvendelse av underskudd til frømføring	48 538	0
Avgitt konsernbidrag	-48 537	
Årets skattegrunnlag	0	0


Oversikt over midlertidige forskjeller:

	Endring		
Sum	0	0	0
Beregnet utsatt skatt/- skattefordel(-), 22 % (2022: 22 %)	0	0	0
Bokført utsatt skatt/- skattefordel(-), 22 % (2022: 22 %)	0	0	0

Utsatt skattefordel er ikke balanseført i tråd med unntaksregler for små foretak.

Forklaring til hvorfor årets skattekostnad ikke utgjør 22 % (2022: 22 %) av resultat før skatt:

	2023	2022
Resultat før skatt (22 %)	10 678	0
Permanente forskjeller (22 %)	0	0
Effekt av endring i skattesats	0	0
Beregnet skattekostnad	10 678	0



2. Egenkapital

	Aksjekapital	Overkurs	Annen EK	Sum
Egenkapital 01.01	88 819	546	6 509 233	6 598 597
Årets resultat			37 860	37 860
Utbytte			-1 000 000	-1 000 000
Egenkapital pr. 31.12	88 819	546	5 547 092	5 636 457

3. Mellomværende med selskap i samme konsern og tilknyttet selskap

	Normannsgate 14 A og B AS	
Fordringer	2023	2022
Andre fordringer	2 084 288	
Sum	2 084 288	0

Det er gitt ett kortsiktig lån til Normannsgate 14 A og B AS på kr 2 000 000.

4. Aksjer og andeler i andre foretak m.v.

Anleggsaksjer	Eierandel i %	Antall	Kostpris	Bokført verdi
Normannsgate 13 A og B AS	100	30 000	30 000	30 000
Oslo Gate 39 AS	30,84	9 252	9 252	9 252
Castor Invest AS		300	1 517 400	1 517 400
Zivid AS		17 000	493 000	493 000
Sum			2 049 652	2 049 652

5. Aksjekapitalen og aksjonærinformasjon

Aksjekapitalen består av:	Antall	Pålydende	Balansført
Ordinære aksjer	1	88 819	88 819
Sum	1	88 819	88 819

Alle aksjer gir samme rettigheter i selskapet.

Campanule AS hadde 1 aksjonærer pr.31.12.2023.

Oversikt over de største aksjonærene pr. 31.12:

Aksjonær	Ordinære	Sum	Eierandel	Stemmeandel
William Frank Christensen	1	1	100%	100%
Totalt antall aksjer	1	1	100%	100%