



ÅRSREGNSKAPET FOR REGNSKAPSÅRET 2022 - GENERELL INFORMASJON

Enheten

Organisasjonsnummer: 978 707 629
Organisasjonsform: Aksjeselskap
Foretaksnavn: MEDU NORGE AS
Forretningsadresse: Biskop Jens Nilssøns gate 5
0659 OSLO

Regnskapsår

Årsregnskapets periode: 01.01.2022 - 31.12.2022

Konsern

Morselskap i konsern: Nei

Regnskapsregler

Regler for små foretak benyttet: Ja
Benyttet ved utarbeidelsen av årsregnskapet til selskapet: Regnskapslovens alminnelige regler

Årsregnskapet fastsatt av kompetent organ

Bekreftet av representant for selskapet: May Kristin Svenkerud
Dato for fastsettelse av årsregnskapet: 15.06.2023

Grunnlag for avgivelse

År 2022: Årsregnskapet er elektronisk innlevert
År 2021: Tall er hentet fra elektronisk innlevert årsregnskap fra 2022

Det er ikke krav til at årsregnskapet m.v. som sendes til Regnskapsregisteret er undertegnet. Kontrollen på at dette er utført ligger hos revisor/enhetens øverste organ. Sikkerheten ivaretas ved at innsender har rolle/rettighet for innsending av årsregnskapet via Altinn, og ved at det bekreftes at årsregnskapet er fastsatt av kompetent organ.

Brønnøysundregistrene, 05.08.2024



Resultatregnskap

Beløp i: NOK	Note	2022	2021
RESULTATREGNSKAP			
Inntekter			
Salgsinntekt		51 447 978	44 597 998
Annen driftsinntekt		405 285	31 834
Sum inntekter		51 853 263	44 629 832
Kostnader			
Varekostnad	1	35 628 025	27 865 261
Lønnskostnad	2	12 915 279	9 318 334
Avskrivning av driftsmidler og immaterielle eiendeler	3	385 351	685 568
Annen driftskostnad	2	4 947 383	4 452 281
Sum kostnader		53 876 039	42 321 444
Driftsresultat		-2 022 776	2 308 388
Finansinntekter og finanskostnader			
Annen renteinntekt		8 713	8 152
Annen finansinntekt		183 599	190 529
Sum finansinntekter		192 312	198 681
Rentekostnad til foretak i samme konsern		134 134	23 805
Annen rentekostnad		8 277	33 015
Annen finanskostnad		228 686	245 036
Sum finanskostnader		371 097	301 856
Netto finans		-178 785	-103 175
Ordinært resultat før skattekostnad		-2 201 561	2 205 213
Skattekostnad på resultat	4	-474 253	495 646
Ordinært resultat etter skattekostnad		-1 727 308	1 709 567
Årsresultat	5	-1 727 308	1 709 567
Årsresultat etter minoritetsinteresser		-1 727 308	1 709 567
Totalresultat		-1 727 308	1 709 567



Resultatregnskap

Beløp i: NOK	Note	2022	2021
Overføringer og disponeringer			
Avsatt til annen egenkapital			1 709 567
Overført fra annen egenkapital		-1 727 308	
Sum overføringer og disponeringer		-1 727 308	1 709 567



Balanse

Beløp i: NOK	Note	2022	2021
BALANSE - EIENDELER			
Anleggsmidler			
Immaterielle eiendeler			
Utvikling	3	271 864	
Utsatt skattefordel	4	691 713	217 460
Sum immaterielle eiendeler		963 577	217 460
Varige driftsmidler			
Maskiner og anlegg	3	23 518	69 130
Driftsløsøre, inventar o.a. utstyr	3, 6	1 121 173	878 831
Sum varige driftsmidler	3	1 144 691	947 960
Finansielle anleggsmidler			
Lån til foretak i samme konsern	7		
Andre langsiktige fordringer		47 862	47 264
Sum finansielle anleggsmidler		47 862	47 264
Sum anleggsmidler		2 156 130	1 212 684
Omløpsmidler			
Varer			
Sum varer	1, 6	13 227 855	13 905 329
Fordringer			
Kundefordringer	7	10 093 925	7 719 993
Andre kortsiktige fordringer	7	862 723	1 915 841
Konsernfordringer			635 799
Sum fordringer	6, 7	10 956 648	10 271 632
Bankinnskudd, kontanter og lignende			
Bankinnskudd, kontanter o.l.	8	1 592 223	3 070 473
Sum bankinnskudd, kontanter og lignende		1 592 223	3 070 473
Sum omløpsmidler		25 776 726	27 247 433
SUM EIENDELER		27 932 856	28 460 117



Balanse

Beløp i: NOK	Note	2022	2021
BALANSE - EGENKAPITAL OG GJELD			
Egenkapital			
Innskutt egenkapital			
Aksjekapital	9	732 000	732 000
Overkurs		3 311 459	3 311 459
Annen innskutt egenkapital		495 923	495 923
Sum innskutt egenkapital		4 539 382	4 539 382
Opptjent egenkapital			
Annen egenkapital		9 194 261	10 921 568
Sum opptjent egenkapital		9 194 261	10 921 568
Sum egenkapital	5	13 733 643	15 460 950
Gjeld			
Langsiktig gjeld			
Utsatt skatt	4		
Andre avsetninger for forpliktelser	6	200 000	
Sum avsetninger for forpliktelser		200 000	
Annen langsiktig gjeld			
Langsiktig konserngjeld	7, 10	2 757 939	5 023 805
Sum annen langsiktig gjeld		2 757 939	5 023 805
Sum langsiktig gjeld		2 957 939	5 023 805
Kortsiktig gjeld			
Leverandørgjeld	7	5 748 138	4 289 749
Betalbar skatt	4		
Skyldig offentlige avgifter		3 770 178	2 702 346
Annen kortsiktig gjeld	7	1 722 959	983 267
Sum kortsiktig gjeld	7	11 241 275	7 975 362
Sum gjeld		14 199 214	12 999 167
SUM EGENKAPITAL OG GJELD		27 932 856	28 460 117



Balanse

Beløp i: NOK	Note	2022	2021
---------------------	-------------	-------------	-------------



Brønnøysundregistrene

ÅRSREGNSKAP FOR REGNSKAPSÅRET 2022 - GENERELL INFORMASJON

Journalnummer: 2023 500481

Enheten

Organisasjonsnummer: 978 707 629
Organisasjonsform: Aksjeselskap
Foretaksnavn: AVALON MEDICAL AS
Forretningsadresse: Biskop Jens Nilssøns gate 5
0659 OSLO

Regnskapsår

Årsregnskapets periode: 01.01.2022 - 31.12.2022

Konsern

Morselskap i konsern: Nei

Regnskapsregler

Regler for små foretak benyttet: Ja
Benyttet ved utarbeidelsen av
årsregnskapet til selskapet: Regnskapslovens alminnelige regler

Årsregnskapet fastsatt av kompetent organ

Bekreftet av representant for selskapet: May Kristin Svenkerud
Dato for fastsettelse av årsregnskapet: 15.06.2023

Grunnlag for avgivelse

År 2022: Årsregnskap er elektronisk innlevert.
År 2021: Tall er hentet fra elektronisk innlevert årsregnskap fra 2022.

Det er ikke krav til at årsregnskapet m.v. som sendes til Regnskapsregisteret er undertegnet. Kontrollen på at dette er utført ligger hos revisor/enhetens øverste organ. Sikkerheten ivaretas ved at innsender har rolle/rettighet for innsending av årsregnskapet via Altinn, og ved at det bekreftes at årsregnskapet er fastsatt av kompetent organ.

Brønnøysundregistrene, 24.06.2023



Organisasjonsnr: 978 707 629
AVALON MEDICAL AS

RESULTATREGNSKAP

Beløp i: NOK	Note	2022	2021
RESULTATREGNSKAP			
Inntekter			
Salgsinntekt		51 447 978	44 597 998
Annen driftsinntekt		405 285	31 834
Sum inntekter		51 853 263	44 629 832
Kostnader			
Varekostnad	1	35 628 025	27 865 261
Lønnskostnad	2	12 915 279	9 318 334
Avskrivning av driftsmidler og immaterielle eiendeler	3	385 351	685 568
Annen driftskostnad	2	4 947 383	4 452 281
Sum kostnader		53 876 039	42 321 444
Driftsresultat		-2 022 776	2 308 388
Finansinntekter og finanskostnader			
Annen renteinntekt		8 713	8 152
Annen finansinntekt		183 599	190 529
Sum finansinntekter		192 312	198 681
Rentekostnad til foretak i samme konsern		134 134	23 805
Annen rentekostnad		8 277	33 015
Annen finanskostnad		228 686	245 036
Sum finanskostnader		371 097	301 856
Netto finans		-178 785	-103 175
Ordinært resultat før skattekostnad		-2 201 561	2 205 213
Skattekostnad på resultat	4	-474 253	495 646
Ordinært resultat etter skattekostnad		-1 727 308	1 709 567
Årsresultat	5	-1 727 308	1 709 567
Årsresultat etter minoritetsinteresser		-1 727 308	1 709 567
Totalresultat		-1 727 308	1 709 567
Overføringer og disponeringer			
Avsatt til annen egenkapital			1 709 567
Overført fra annen egenkapital		-1 727 308	



Sum overføringer og
disponeringer

-1 727 308

1 709 567



Organisasjonsnr: 978 707 629
AVALON MEDICAL AS

BALANSE

Beløp i: NOK	Note	2022	2021
BALANSE - EIENDELER			
Anleggsmidler			
Immaterielle eiendeler			
Utvikling	3	271 864	
Utsatt skattefordel	4	691 713	217 460
Sum immaterielle eiendeler		963 577	217 460
Varige driftsmidler			
Maskiner og anlegg	3	23 518	69 130
Driftsløsøre, inventar o. a. utstyr	3, 6	1 121 173	878 831
Sum varige driftsmidler	3	1 144 691	947 960
Finansielle anleggsmidler			
Lån til foretak i samme konsern	7		
Andre langsiktige fordringer		47 862	47 264
Sum finansielle anleggsmidler		47 862	47 264
Sum anleggsmidler		2 156 130	1 212 684
Omløpsmidler			
Varer			
Sum varer	1, 6	13 227 855	13 905 329
Fordringer			
Kundefordringer	7	10 093 925	7 719 993
Andre kortsiktige fordringer	7	862 723	1 915 841
Konsernfordringer			635 799
Sum fordringer	6, 7	10 956 648	10 271 632
Bankinnskudd, kontanter og lignende			
Bankinnskudd, kontanter o. l.	8	1 592 223	3 070 473
Sum bankinnskudd, kontanter og lignende		1 592 223	3 070 473
Sum omløpsmidler		25 776 726	27 247 433
SUM EIENDELER		27 932 856	28 460 117

BALANSE - EGENKAPITAL OG GJELD



Egenkapital			
Innskutt egenkapital			
Aksjekapital	9	732 000	732 000
Overkurs		3 311 459	3 311 459
Annen innskutt egenkapital		495 923	495 923
Sum innskutt egenkapital		4 539 382	4 539 382
Opptjent egenkapital			
Annen egenkapital		9 194 261	10 921 568
Sum opptjent egenkapital		9 194 261	10 921 568
Sum egenkapital	5	13 733 643	15 460 950
Gjeld			
Langsiktig gjeld			
Utsatt skatt	4		
Andre avsetninger for forpliktelse	6	200 000	
Sum avsetninger for forpliktelse		200 000	
Annen langsiktig gjeld			
Langsiktig konserngjeld	7, 10	2 757 939	5 023 805
Sum annen langsiktig gjeld		2 757 939	5 023 805
Sum langsiktig gjeld		2 957 939	5 023 805
Kortsiktig gjeld			
Leverandørgjeld	7	5 748 138	4 289 749
Betalbar skatt	4		
Skyldig offentlige avgifter		3 770 178	2 702 346
Annen kortsiktig gjeld	7	1 722 959	983 267
Sum kortsiktig gjeld	7	11 241 275	7 975 362
Sum gjeld		14 199 214	12 999 167
SUM EGENKAPITAL OG GJELD		27 932 856	28 460 117



Organisasjonsnr: 978 707 629
AVALON MEDICAL AS

NOTEOPPLYSNINGER - SELSKAP - alle poster oppgitt i hele tall

Note
3

Antall årsverk i regnskapsåret
11.00

Sum Beløp

Balanseført verdi 31.12. Varige driftsmidler Immaterielle eiend.

Konsernregnskap

Morselskapet sitt navn

Forretningskontor for morselskapet

Begrunnelse for at datterselskap er utelatt fra konsolideringen

Samlet beløp - tilknyttet selskap Årets Fjorårets

Samlet beløp - foretak i samme konsern Årets Fjorårets

Samlet beløp - foretak i samme konsern Årets Fjorårets

Samlet beløp - felles kontrollert virksomhet Årets Fjorårets

Pantstillelse Beløp

Beholdning av egne aksjer Antall Pålydende Andel av aksjek.



Vidi Revisjon AS
Medlem av Crowe Global
Medlem av DnR

Olaf Helsøts vei 5,
0694 Oslo
Telefon: +47 23 16 76 00

firmapost@crowe.no
www.crowe.no
Foretaksreg.: 993 809 489 MVA

Til generalforsamlingen i Avalon Medical AS

UAVHENGIG REVISORS BERETNING

Konklusjon

Vi har revidert årsregnskapet for Avalon Medical AS som viser et underskudd på kr 1 727 308. Årsregnskapet består av balanse per 31. desember 2022, resultatregnskap for regnskapsåret avsluttet per denne datoen og noter til årsregnskapet, herunder et sammendrag av viktige regnskapsprinsipper.

Etter vår mening

- oppfyller årsregnskapet gjeldende lovkrav, og
- gir årsregnskapet et rettvise bilde av selskapets finansielle stilling per 31. desember 2022 og av dets resultater for regnskapsåret avsluttet per denne datoen i samsvar med regnskapslovens regler og god regnskapsskikk i Norge.

Grunnlag for konklusjonen

Vi har gjennomført revisjonen i samsvar med International Standards on Auditing (ISA-ene). Våre oppgaver og plikter i henhold til disse standardene er beskrevet nedenfor under "Revisors oppgaver og plikter ved revisjonen av årsregnskapet". Vi er uavhengige av selskapet i samsvar med kravene i relevante lover og forskrifter i Norge og International Code of Ethics for Professional Accountants (inkludert internasjonale uavhengighetsstandarder) utstedt av International Ethics Standards Board for Accountants (IESBA-reglene), og vi har overholdt våre øvrige etiske forpliktelser i samsvar med disse kravene. Innhentet revisjonsbevis er etter vår vurdering tilstrekkelig og hensiktsmessig som grunnlag for vår konklusjon.

Ledelsens ansvar for årsregnskapet

Styret og daglig leder (ledelsen) er ansvarlige for å utarbeide årsregnskapet og for at det gir et rettvise bilde i samsvar med regnskapslovens regler og god regnskapsskikk i Norge. Ledelsen er også ansvarlig for slik intern kontroll som den finner nødvendig for å kunne utarbeide et årsregnskap som ikke inneholder vesentlig feilinformasjon, verken som følge av misligheter eller utilsiktede feil.

Ved utarbeidelsen av årsregnskapet må ledelsen ta standpunkt til selskapets evne til fortsatt drift og opplyse om forhold av betydning for fortsatt drift. Forutsetningen om fortsatt drift skal legges til grunn for årsregnskapet så lenge det ikke er sannsynlig at virksomheten vil bli avvirket.

Revisors oppgaver og plikter ved revisjonen av årsregnskapet

Vårt mål er å oppnå betryggende sikkerhet for at årsregnskapet som helhet ikke inneholder vesentlig feilinformasjon, verken som følge av misligheter eller utilsiktede feil, og å avgi en



revisjonsberetning som inneholder vår konklusjon. Betyggende sikkerhet er en høy grad av sikkerhet, men ingen garanti for at en revisjon utført i samsvar med ISA-ene, alltid vil avdekke vesentlig feilinformasjon. Feilinformasjon kan oppstå som følge av misligheter eller utilsiktede feil. Feilinformasjon er å anse som vesentlig dersom den enkeltvis eller samlet med rimelighet kan forventes å påvirke de økonomiske beslutningene som brukerne foretar på grunnlag av årsregnskapet.

For videre beskrivelse av revisors oppgaver og plikter vises det til:
<https://revisorforeningen.no/revisjonsberetninger>

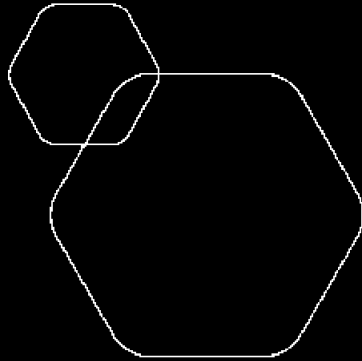
Oslo, 16. juni 2023
VIDI REVISJON AS



Roger Drage
statsautorisert revisor



	BankID Signing Torkild Stenbock 2023-06-15
	BankID Signing Anders Rabben Kjøde 2023-06-15
	BankID Signing May Kristin Svenkerud 2023-06-15



Årsregnskap 2022 Avalon Medical AS

Resultatregnskap
Balanse
Noter til regnskapet



Org.nr.: 978 707 629



RESULTATREGNSKAP

AVALON MEDICAL AS

DRIFTSINNEKTER OG DRIFTSKOSTNADER	Note	2022	2021
Salgsinntekt		51 447 978	44 597 998
Annen driftsinntekt		405 285	31 834
Sum driftsinntekter		51 853 263	44 629 832
Varekostnad	1	35 628 025	27 865 261
Lønnskostnad	2	12 915 279	9 318 334
Avskrivning av driftsmidler og immaterielle eiendeler	3	385 351	685 568
Annen driftskostnad	2	4 947 383	4 452 281
Sum driftskostnader		53 876 039	42 321 444
Driftsresultat		-2 022 776	2 308 388
FINANSINNEKTER OG FINANSKOSTNADER			
Annen renteinntekt		8 713	8 152
Annen finansinntekt		183 599	190 529
Rentekostnad til foretak i samme konsern		134 134	23 805
Annen rentekostnad		8 277	33 015
Annen finanskostnad		228 686	245 036
Resultat av finansposter		-178 785	-103 175
Resultat før skattekostnad		-2 201 561	2 205 213
Skattekostnad på resultat	4	-474 253	495 646
Resultat		-1 727 308	1 709 567
EKSTRAORDINÆRE INNTEKTER OG KOSTNADER			
Årsresultat	5	-1 727 308	1 709 567
OVERFØRINGER			
Avsatt til annen egenkapital		0	1 709 567
Overført fra annen egenkapital		1 727 308	0
Sum overføringer		-1 727 308	1 709 567



 BankID Signing
Torkild Stenbock
2023-06-15

 BankID Signing
Anders Rabben Kjøde
2023-06-15

 BankID Signing
May Kristin Svenkerud
2023-06-15

BALANSE

AVALON MEDICAL AS

EIENDELER	Note	2022	2021
ANLEGGSMIDLER			
IMMATERIELLE EIENDELER			
Utvikling	3	271 864	0
Utsatt skattefordel	4	691 713	217 460
Sum immaterielle eiendeler		963 577	217 460
VARIGE DRIFTSMIDLER			
Maskiner og anlegg	3	23 518	69 130
Driftsløsøre, inventar o.a. utstyr	3, 6	1 121 173	878 831
Sum varige driftsmidler	3	1 144 691	947 960
FINANSIELLE ANLEGGSMIDLER			
Andre langsiktige fordringer		47 862	47 264
Sum finansielle anleggsmidler		47 862	47 264
Sum anleggsmidler		2 156 130	1 212 684
OMLØPSMIDLER			
Lager av varer og annen beholdning	1, 6	13 227 855	13 905 329
FORDRINGER			
Kundefordringer	7	10 093 925	7 719 993
Andre kortsiktige fordringer	7	862 723	1 915 841
Konsernfordringer		0	635 799
Sum fordringer	6, 7	10 956 648	10 271 632
INVESTERINGER			
Bankinnskudd, kontanter o.l.	8	1 592 223	3 070 473
Sum omløpsmidler		25 776 726	27 247 433
Sum eiendeler		27 932 856	28 460 117

AVALON MEDICAL AS

SIDE 3



 BankID Signing
Torkild Stenbock
2023-06-15

 BankID Signing
Anders Rabben Kjøde
2023-06-15

 BankID Signing
May Kristin Svenkerud
2023-06-15

BALANSE

AVALON MEDICAL AS

EGENKAPITAL OG GJELD	Note	2022	2021
EGENKAPITAL			
INNSKUTT EGENKAPITAL			
Aksjekapital	9	732 000	732 000
Overkurs		3 311 459	3 311 459
Annen innskutt egenkapital		495 923	495 923
Sum innskutt egenkapital		4 539 382	4 539 382
OPPTJENT EGENKAPITAL			
Annen egenkapital		9 194 261	10 921 568
Sum opptjent egenkapital		9 194 261	10 921 568
Sum egenkapital	5	13 733 643	15 460 950
GJELD			
AVSETNING FOR FORPLIKTELSE			
Andre avsetninger for forpliktelser	6	200 000	0
Sum avsetning for forpliktelser		200 000	0
ANNEN LANGSIKTIG GJELD			
Langsiktig konserngjeld	7, 10	2 757 939	5 023 805
Sum annen langsiktig gjeld		2 757 939	5 023 805
KORTSIKTIG GJELD			
Leverandørgjeld	7	5 748 138	4 289 749
Skyldig offentlige avgifter		3 770 178	2 702 346
Annen kortsiktig gjeld	7	1 722 959	983 267
Sum kortsiktig gjeld	7	11 241 275	7 975 362
Sum gjeld		14 199 214	12 999 167
Sum egenkapital og gjeld		27 932 856	28 460 117

Oslo, 15.06.2023
Styret i Avalon Medical AS

Torkild Stenbock
Styreleder

Anders Rabben Kjøde
Styremedlem


May Kristin Svenkerud
Daglig leder




Regnskapsprinsipper

Årsregnskapet er satt opp i samsvar med regnskapsloven og NRS 8 - God regnskapsskikk fo

 BankID Signing
Torkild Stenbock
2023-06-15

 BankID Signing
Anders Rabben Kjøde
2023-06-15

 BankID Signing
May Kristin Svenkerud
2023-06-15

VALUTA

Pengeposter i utenlandsk valuta vurderes iht. kursen ved regnskapsårets slutt.

DRIFTSINNTEKTER

Inntektsføring ved salg av varer skjer på leveringstidspunktet. Tjenester inntektsføres etter hvert som de leveres.

SKATT

Skattekostnaden i resultatregnskapet omfatter både periodens betalbare skatt og endring i utsatt skatt. Utsatt skatt er beregnet med 22 % på grunnlag av de midlertidige forskjeller som eksisterer mellom regnskapsmessige og skattemessige verdier, samt ligningsmessig underskudd til fremføring ved utgangen av regnskapsåret. Skatteøkende og skattereduserende midlertidige forskjeller som reverserer eller kan reverseres i samme periode er utlignet og nettoført.

KLASSIFISERING OG VURDERING AV ANLEGGSMIDLER

Anleggsmidler omfatter eiendeler bestemt til varig eie og bruk. Anleggsmidler er vurdert til anskaffelseskost. Varige driftsmidler balanseføres og avskrives over driftsmidlets økonomiske levetid. Varige driftsmidler nedskrives til gjenvinnbart beløp ved verdifall som forventes ikke å være forbigående. Gjenvinnbart beløp er det høyeste av netto salgsverdi og verdi i bruk. Verdi i bruk er nåverdi av fremtidige kontantstrømmer knyttet til eiendelen. Nedskrivningen reverseres når grunnlaget for nedskrivningen ikke lenger er til stede.

KLASSIFISERING OG VURDERING AV OMLØPSMIDLER

Omløpsmidler og kortsiktig gjeld omfatter normalt poster som forfaller til betaling innen ett år etter balansedagen, samt poster som knytter seg til varekretsløpet. Omløpsmidler vurderes til laveste verdi av anskaffelseskost og virkelig verdi.

VARER

Varer er vurdert til det laveste av anskaffelseskost og netto salgsverdi.

FORDRINGER

Kundefordringer og andre fordringer oppføres til pålydende etter fradrag for avsetning til forventet tap. Avsetning til tap gjøres på grunnlag av en individuell vurdering av de enkelte fordringene.



Note 1 Varer

	2022	
Ferdigvarer	14 087 855	
Ukurans	860 000	221 732
Sum netto varelager	13 227 855	13 905 329
Varekostnad totalt i perioden	35 628 025	27 865 261



Note 2 Lønnskostnader og ytelser, godtgjørelser til daglig leder, styret og revisor

Lønnskostnader	2022	2021
Lønninger	11 090 650	7 829 952
Arbeidsgiveravgift	1 529 521	1 171 310
Pensjonskostnader	190 522	136 470
Andre ytelser	104 586	180 602
Sum	12 915 279	9 318 334

Selskapet har i 2022 sysselsatt 11 årsverk.

PENSJONSFORPLIKTELSER

Selskapet er pliktig til å ha tjenestepensjonsordning etter lov om obligatorisk tjenestepensjon. Det er inngått avtale med forsikringsselskapet DNB Livsforsikring AS. Selskapets pensjonsordninger tilfredsstiller kravene i denne lov og selskapets 11 ansatte er med i ordningen.

Note 3 Anleggsmidler

	Maskiner og anlegg	Driftsløsøre, inventar ol.	Utvikling	Sum
Anskaffelseskost pr. 01.01.22	531 091	1 850 748		2 381 839
+ Tilgang kjøpte driftsmidler	26 673	634 866	315 860	977 399
- Avgang i året		202 149		202 149
= Anskaffelseskost 31.12.22	557 764	2 283 465	315 860	3 157 089
Av- og nedskrivninger pr. 01.01.22	461 962	971 917		1 433 879
+ Årets ordinære avskrivninger	72 284	269 072	43 996	385 352
- Avgang avskrivning		78 696		78 696
= Av- og nedskrivninger pr. 31.12.22	534 246	1 162 293	43 996	1 740 535
= Bokført verdi 31.12.22	23 518	1 121 172	271 864	1 416 554
Økonomisk levetid	4-5 år	0-10 år	5 år	



Note 4 Skatt

Årets skattekostnad

2022

Resultatført skatt på ordinært resultat:

Betalbar skatt	0	0
Endring i utsatt skattefordel	-474 253	495 646
Skattekostnad ordinært resultat	-474 253	495 646

Skattepliktig inntekt:

Resultat før skatt	-2 201 561	2 205 213
Permanente forskjeller	45 866	47 725
Endring i midlertidige forskjeller	273 946	-2 888 737
Mottatt konsernbidrag	0	635 799
Skattepliktig inntekt	-1 881 749	0

Betalbar skatt i balansen:

Betalbar skatt på årets resultat	0	-139 876
Betalbar skatt på mottatt konsernbidrag	0	139 876
Sum betalbar skatt i balansen	0	0

Skatteeffekten av midlertidige forskjeller og underskudd til fremføring som har gitt opphav til utsatt skatt og utsatte skattefordeler, spesifisert på typer av midlertidige forskjeller

	2022	2021	Endring
Varige driftsmidler	-402 400	-766 722	-364 322
Varebeholdning	-860 000	-221 732	638 268
Sum	-1 262 400	-988 454	273 946
Akkumulert fremførbart underskudd	-1 881 749	0	1 881 749
Grunnlag for utsatt skattefordel	-3 144 149	-988 454	2 155 695
Utsatt skattefordel (22 %)	-691 713	-217 460	474 253

Note 5 Egenkapital

	Aksjekapital	Overkurs	Annen Innskutt egenkapital	Annen egenkapital	Sum egenkapital
Pr. 31.12.2021	732 000	3 311 459	495 923	10 921 568	15 460 950
Årets resultat				-1 727 308	-1 727 308
Pr 31.12.2022	732 000	3 311 459	495 923	9 194 261	13 733 643

Note 6 Pantstillelser og garantier

Det er stilt en husleiegaranti på kr. 811 563 som utløper 31.12.2030.







Note 7 Mellomværende med selskap i samme konsern

	2022	
Fordringer		
Unitronic AS (Søsterselskap)	0	635 799
Sum	0	635 799
Gjeld		
Medu AS (Morselskap)	2 757 939	5 023 805
Sum	2 757 939	5 023 805

 BankID Signing
Torkild Stenbock
2023-06-15

 BankID Signing
Anders Rabben Kjøde
2023-06-15

 BankID Signing
May Kristin Svenkerud
2023-06-15

Note 8 Bankinnskudd

Innestående midler på skattetrekkkonto (bundne midler) er på kr. 513 346 og er tilstrekkelig til å dekke skyldig skattetrekk pr. 31.12.2022.

Note 9 Aksjonærer

AKSJEKAPITALEN I AVALON MEDICAL AS PR. 31.12 BESTÅR AV:

	Antall	Pålydende	Bokført
Ordinære aksjer	732	1 000,0	732 000
Sum	732		732 000

EIERSTRUKTUR

De største aksjonærene i % pr. 31.12 var:

	Ordinære	Eierandel	Stemmeandel
Medu AS	732	100,0	100,0

Note 10 Ansvarlig lån

Lånet er ytet av Medu AS og er prioritert etter all annen gjeld. Ansvarlig lånekapital skal nedbetales over 3 år. Lånet utgjør kr. 2 757 939.

Gjeldende rentesats per 31.12.2022 er 4,34%. Betalte og påløpte renter i 2022 utgjør kr. 134 134.



Årsregnskap 2022 Avalon Medical AS

Resultatregnskap
Balanse
Noter til regnskapet



Org.nr.: 978 707 629



RESULTATREGNSKAP

AVALON MEDICAL AS

DRIFTSINNEKTER OG DRIFTSKOSTNADER	Note	2022	2021
Salgsinntekt		51 447 978	44 597 998
Annen driftsinntekt		405 285	31 834
Sum driftsinntekter		51 853 263	44 629 832
Varekostnad	1	35 628 025	27 865 261
Lønnskostnad	2	12 915 279	9 318 334
Avskrivning av driftsmidler og immaterielle eiendeler	3	385 351	685 568
Annen driftskostnad	2	4 947 383	4 452 281
Sum driftskostnader		53 876 039	42 321 444
Driftsresultat		-2 022 776	2 308 388
FINANSINNEKTER OG FINANSKOSTNADER			
Annen renteinntekt		8 713	8 152
Annen finansinntekt		183 599	190 529
Rentekostnad til foretak i samme konsern		134 134	23 805
Annen rentekostnad		8 277	33 015
Annen finanskostnad		228 686	245 036
Resultat av finansposter		-178 785	-103 175
Resultat før skattekostnad		-2 201 561	2 205 213
Skattekostnad på resultat	4	-474 253	495 646
Resultat		-1 727 308	1 709 567
EKSTRAORDINÆRE INNEKTER OG KOSTNADER			
Årsresultat	5	-1 727 308	1 709 567
OVERFØRINGER			
Avsatt til annen egenkapital		0	1 709 567
Overført fra annen egenkapital		1 727 308	0
Sum overføringer		-1 727 308	1 709 567



BALANSE

AVALON MEDICAL AS

EIENDELER	Note	2022	2021
ANLEGGSMIDLER			
IMMATERIELLE EIENDELER			
Utvikling	3	271 864	0
Utsatt skattefordel	4	691 713	217 460
Sum immaterielle eiendeler		963 577	217 460
VARIGE DRIFTSMIDLER			
Maskiner og anlegg	3	23 518	69 130
Driftsløsøre, inventar o.a. utstyr	3, 6	1 121 173	878 831
Sum varige driftsmidler	3	1 144 691	947 960
FINANSIELLE ANLEGGSMIDLER			
Andre langsiktige fordringer		47 862	47 264
Sum finansielle anleggsmidler		47 862	47 264
Sum anleggsmidler		2 156 130	1 212 684
OMLØPSMIDLER			
Lager av varer og annen beholdning	1, 6	13 227 855	13 905 329
FORDRINGER			
Kundefordringer	7	10 093 925	7 719 993
Andre kortsiktige fordringer	7	862 723	1 915 841
Konsernfordringer		0	635 799
Sum fordringer	6, 7	10 956 648	10 271 632
INVESTERINGER			
Bankinnskudd, kontanter o.l.	8	1 592 223	3 070 473
Sum omløpsmidler		25 776 726	27 247 433
Sum eiendeler		27 932 856	28 460 117



BALANSE

AVALON MEDICAL AS

EGENKAPITAL OG GJELD	Note	2022	2021
EGENKAPITAL			
INNSKUTT EGENKAPITAL			
Aksjekapital	9	732 000	732 000
Overkurs		3 311 459	3 311 459
Annen innskutt egenkapital		495 923	495 923
Sum innskutt egenkapital		4 539 382	4 539 382
OPPTJENT EGENKAPITAL			
Annen egenkapital		9 194 261	10 921 568
Sum opptjent egenkapital		9 194 261	10 921 568
Sum egenkapital	5	13 733 643	15 460 950
GJELD			
AVSETNING FOR FORPLIKTELSER			
Andre avsetninger for forpliktelser	6	200 000	0
Sum avsetning for forpliktelser		200 000	0
ANNEN LANGSIKTIG GJELD			
Langsiktig konserngjeld	7, 10	2 757 939	5 023 805
Sum annen langsiktig gjeld		2 757 939	5 023 805
KORTSIKTIG GJELD			
Leverandørgjeld	7	5 748 138	4 289 749
Skyldig offentlige avgifter		3 770 178	2 702 346
Annen kortsiktig gjeld	7	1 722 959	983 267
Sum kortsiktig gjeld	7	11 241 275	7 975 362
Sum gjeld		14 199 214	12 999 167
Sum egenkapital og gjeld		27 932 856	28 460 117

Oslo, 15.06.2023
Styret i Avalon Medical AS

Torkild Stenbock
Styreleder

Anders Rabben Kjøde
Styremedlem

May Kristin Svenkerud
Daglig leder



Regnskapsprinsipper

Årsregnskapet er satt opp i samsvar med regnskapsloven og NRS 8 - God regnskapsskikk for små foretak.

VALUTA

Pengeposter i utenlandsk valuta vurderes iht. kursen ved regnskapsårets slutt.

DRIFTSINNTEKTER

Inntektsføring ved salg av varer skjer på leveringstidspunktet. Tjenester inntektsføres etter hvert som de leveres.

SKATT

Skattekostnaden i resultatregnskapet omfatter både periodens betalbare skatt og endring i utsatt skatt. Utsatt skatt er beregnet med 22 % på grunnlag av de midlertidige forskjeller som eksisterer mellom regnskapsmessige og skattemessige verdier, samt ligningsmessig underskudd til fremføring ved utgangen av regnskapsåret. Skatteøkende og skattereduserende midlertidige forskjeller som reverserer eller kan reverseres i samme periode er utlignet og nettoført.

KLASSIFISERING OG VURDERING AV ANLEGGSMIDLER

Anleggsmidler omfatter eiendeler bestemt til varig eie og bruk. Anleggsmidler er vurdert til anskaffelseskost. Varige driftsmidler balanseføres og avskrives over driftsmidlets økonomiske levetid. Varige driftsmidler nedskrives til gjenvinnbart beløp ved verdifall som forventes ikke å være forbigående. Gjenvinnbart beløp er det høyeste av netto salgsverdi og verdi i bruk. Verdi i bruk er nåverdi av fremtidige kontantstrømmer knyttet til eiendelen. Nedskrivningen reverseres når grunnlaget for nedskrivningen ikke lenger er til stede.

KLASSIFISERING OG VURDERING AV OMLØPSMIDLER

Omløpsmidler og kortsiktig gjeld omfatter normalt poster som forfaller til betaling innen ett år etter balansedagen, samt poster som knytter seg til varekretsløpet. Omløpsmidler vurderes til laveste verdi av anskaffelseskost og virkelig verdi.

VARER

Varer er vurdert til det laveste av anskaffelseskost og netto salgsverdi.

FORDRINGER

Kundefordringer og andre fordringer oppføres til pålydende etter fradrag for avsetning til forventet tap. Avsetning til tap gjøres på grunnlag av en individuell vurdering av de enkelte fordringene.



Note 1 Varer

	2022	2021
Ferdigvarer	14 087 855	14 127 061
Ukurans	860 000	221 732
Sum netto varelager	13 227 855	13 905 329
Varekostnad totalt i perioden	35 628 025	27 865 261

Note 2 Lønnskostnader og ytelser, godtgjørelser til daglig leder, styret og revisor

Lønnskostnader	2022	2021
Lønninger	11 090 650	7 829 952
Arbeidsgiveravgift	1 529 521	1 171 310
Pensjonskostnader	190 522	136 470
Andre ytelser	104 586	180 602
Sum	12 915 279	9 318 334

Selskapet har i 2022 sysselsatt 11 årsverk.

PENSJONSFORPLIKTELSER

Selskapet er pliktig til å ha tjenestepensjonsordning etter lov om obligatorisk tjenestepensjon. Det er inngått avtale med forsikringsselskapet DNB Livsforsikring AS. Selskapets pensjonsordninger tilfredsstiller kravene i denne lov og selskapets 11 ansatte er med i ordningen.

Note 3 Anleggsmidler

	Maskiner og anlegg	Driftsløse, inventar ol.	Utvikling	Sum
Anskaffelseskost pr. 01.01.22	531 091	1 850 748		2 381 839
+ Tilgang kjøpte driftsmidler	26 673	634 866	315 860	977 399
- Avgang i året		202 149		202 149
= Anskaffelseskost 31.12.22	557 764	2 283 465	315 860	3 157 089
Av- og nedskrivninger pr. 01.01.22	461 962	971 917		1 433 879
+ Årets ordinære avskrivninger	72 284	269 072	43 996	385 352
- Avgang avskrivning		78 696		78 696
= Av- og nedskrivninger pr. 31.12.22	534 246	1 162 293	43 996	1 740 535
= Bokført verdi 31.12.22	23 518	1 121 172	271 864	1 416 554
Økonomisk levetid	4-5 år	0-10 år	5 år	



Note 4 Skatt

Årets skattekostnad	2022	2021
Resultatført skatt på ordinært resultat:		
Betalbar skatt	0	0
Endring i utsatt skattefordel	-474 253	495 646
Skattekostnad ordinært resultat	-474 253	495 646
Skattepliktig inntekt:		
Resultat før skatt	-2 201 561	2 205 213
Permanente forskjeller	45 866	47 725
Endring i midlertidige forskjeller	273 946	-2 888 737
Mottatt konsernbidrag	0	635 799
Skattepliktig inntekt	-1 881 749	0
Betalbar skatt i balansen:		
Betalbar skatt på årets resultat	0	-139 876
Betalbar skatt på mottatt konsernbidrag	0	139 876
Sum betalbar skatt i balansen	0	0

Skatteeffekten av midlertidige forskjeller og underskudd til fremføring som har gitt opphav til utsatt skatt og utsatte skattefordeler, spesifisert på typer av midlertidige forskjeller

	2022	2021	Endring
Varige driftsmidler	-402 400	-766 722	-364 322
Varebeholdning	-860 000	-221 732	638 268
Sum	-1 262 400	-988 454	273 946
Akkumulert fremførbart underskudd	-1 881 749	0	1 881 749
Grunnlag for utsatt skattefordel	-3 144 149	-988 454	2 155 695
Utsatt skattefordel (22 %)	-691 713	-217 460	474 253

Note 5 Egenkapital

	Aksjekapital	Overkurs	Annen innskutt egenkapital	Annen egenkapital	Sum egenkapital
Pr. 31.12.2021	732 000	3 311 459	495 923	10 921 568	15 460 950
Årets resultat				-1 727 308	-1 727 308
Pr 31.12.2022	732 000	3 311 459	495 923	9 194 261	13 733 643

Note 6 Pantstillelser og garantier

Det er stilt en husleiegaranti på kr. 811 563 som utløper 31.12.2030.



Note 7 Mellomværende med selskap i samme konsern

	2022	2021
Fordringer		
Unitronic AS (Søsterselskap)	0	635 799
Sum	0	635 799
Gjeld		
Medu AS (Morselskap)	2 757 939	5 023 805
Sum	2 757 939	5 023 805

Note 8 Bankinnskudd

Innestående midler på skattetrekkkonto (bundne midler) er på kr. 513 346 og er tilstrekkelig til å dekke skyldig skattetrekk pr. 31.12.2022.

Note 9 Aksjonærer

AKSJEKAPITALEN I AVALON MEDICAL AS PR. 31.12 BESTÅR AV:

	Antall	Pålydende	Bokført
Ordinære aksjer	732	1 000,0	732 000
Sum	732		732 000

EIERSTRUKTUR

De største aksjonærene i % pr. 31.12 var:

	Ordinære	Eierandel	Stemmeandel
Medu AS	732	100,0	100,0

Note 10 Ansvarlig lån

Lånet er ytet av Medu AS og er prioritert etter all annen gjeld. Ansvarlig lånekapital skal nedbetales over 3 år. Lånet utgjør kr. 2 757 939.

Gjeldende rentesats per 31.12.2022 er 4,34%. Betalte og påløpte renter i 2022 utgjør kr. 134 134.