



ÅRSREGNSKAPET FOR REGNSKAPSÅRET 2023 - GENERELL INFORMASJON

Enheten

Organisasjonsnummer: 990 699 763
Organisasjonsform: Aksjeselskap
Foretaksnavn: ATLAS INVEST AS
Forretningsadresse: c/o Alf-Egil Bogen
Loholt alle 20B
7049 TRONDHEIM

Regnskapsår

Årsregnskapets periode: 01.01.2023 - 31.12.2023

Konsern

Morselskap i konsern: Nei

Regnskapsregler

Regler for små foretak benyttet: Ja
Benyttet ved utarbeidelsen av årsregnskapet til selskapet: Regnskapslovens alminnelige regler

Årsregnskapet fastsatt av kompetent organ

Bekreftet av representant for selskapet: Alf Egil Bogen
Dato for fastsettelse av årsregnskapet: 17.04.2024

Grunnlag for avgivelse

År 2023: Årsregnskapet er elektronisk innlevert
År 2022: Tall er hentet fra elektronisk innlevert årsregnskap fra 2023

Det er ikke krav til at årsregnskapet m.v. som sendes til Regnskapsregisteret er undertegnet. Kontrollen på at dette er utført ligger hos revisor/enhetens øverste organ. Sikkerheten ivaretas ved at innsender har rolle/rettighet for innsending av årsregnskapet via Altinn, og ved at det bekreftes at årsregnskapet er fastsatt av kompetent organ.

Brønnøysundregistrene, 09.07.2025



Resultatregnskap

Beløp i: NOK	Note	2023	2022
RESULTATREGNSKAP			
Inntekter			
Salgsinntekt		18 650	98 600
Sum inntekter		18 650	98 600
Kostnader			
Lønnskostnad	1, 2	576 922	801 241
Avskrivning på varige driftsmidler og immaterielle eiendeler	3	72 856	41 578
Annen driftskostnad		201 935	244 723
Sum kostnader		851 713	1 087 542
Driftsresultat		-833 063	-988 942
Finansinntekter og finanskostnader			
Annen renteinntekt		900 803	321 228
Annen finansinntekt		1 861 709	0
Sum finansinntekter		2 762 512	321 228
Nedskrivning av finansielle eiendeler		8 429 550	0
Annen rentekostnad		828	807
Sum finanskostnader		8 430 378	807
Netto finans		-5 667 866	320 421
Resultat før skattekostnad		-6 500 929	-668 521
Årsresultat		-6 500 929	-668 521
Overføringer og disponeringer			
Ordinært utbytte		4 000 000	0
Tilleggsutbytte		1 600 000	0
Annen egenkapital		-12 100 929	-668 521
Sum overføringer og disponeringer		-6 500 929	-668 521



Balanse

Beløp i: NOK	Note	2023	2022
BALANSE - EIENDELER			
Anleggsmidler			
Immaterielle eiendeler			
Sum immaterielle eiendeler		0	0
Varige driftsmidler			
Maskiner og anlegg	3	137 607	179 055
Driftsløsøre, inventar, verktøy, kontormaskiner, ol.	3	102 827	30 746
Sum varige driftsmidler		240 434	209 802
Finansielle anleggsmidler			
Investeringer i tilknyttet selskap		23 943 764	32 678 360
Investeringer i aksjer og andeler	4	7 308 354	5 779 769
Andre langsiktige fordringer	5	11 500 486	0
Sum finansielle anleggsmidler		42 752 604	38 458 129
Sum anleggsmidler		42 993 038	38 667 931
Omløpsmidler			
Varer			
Fordringer			
Andre kortsiktige fordringer		1 384 574	6 374
Sum fordringer		1 384 574	6 374
Investeringer			
Andre markedsbaserte finansielle instrumenter		1 000 000	0
Sum investeringer		1 000 000	0
Bankinnskudd, kontanter og lignende			
Bankinnskudd, kontanter og lignende		17 157 340	31 994 093
Sum bankinnskudd, kontanter og lignende		17 157 340	31 994 093
Sum omløpsmidler		19 541 914	32 000 467
SUM EIENDELER		62 534 952	70 668 398



Balanse

Beløp i: NOK	Note	2023	2022
BALANSE - EGENKAPITAL OG GJELD			
Egenkapital			
Innskutt egenkapital			
Aksjekapital	6	3 207 970	3 207 970
Overkurs		5 957 611	5 957 611
Sum innskutt egenkapital		9 165 581	9 165 581
Opptjent egenkapital			
Annen egenkapital		48 021 195	60 122 124
Sum opptjent egenkapital		48 021 195	60 122 124
Sum egenkapital		57 186 776	69 287 705
Gjeld			
Langsiktig gjeld			
Utsatt skatt	7	0	0
Sum avsetninger for forpliktelser		0	0
Annen langsiktig gjeld			
Sum annen langsiktig gjeld		0	0
Sum langsiktig gjeld		0	0
Kortsiktig gjeld			
Leverandørgjeld		0	23 846
Betalbar skatt	8	0	0
Skyldige offentlige avgifter		47 455	27 869
Utbytte		4 000 000	0
Annen kortsiktig gjeld		1 300 721	1 328 979
Sum kortsiktig gjeld		5 348 176	1 380 693
Sum gjeld		5 348 176	1 380 693
SUM EGENKAPITAL OG GJELD		62 534 952	70 668 398



Brønnøysundregistrene

ÅRSREGNSKAP FOR REGNSKAPSÅRET 2023 - GENERELL INFORMASJON

Journalnummer: 2024 451983

Enheten

Organisasjonsnummer: 990 699 763
Organisasjonsform: Aksjeselskap
Foretaksnavn: ATLAS INVEST AS
Forretningsadresse: c/o Alf-Egil Bogen
Loholt alle 20B
7049 TRONDHEIM

Regnskapsår

Årsregnskapets periode: 01.01.2023 - 31.12.2023

Konsern

Morselskap i konsern: Nei

Regnskapsregler

Regler for små foretak benyttet: Ja
Benyttet ved utarbeidelsen av
årsregnskapet til selskapet: Regnskapslovens alminnelige regler

Årsregnskapet fastsatt av kompetent organ

Bekreftet av representant for selskapet: Alf Egil Bogen
Dato for fastsettelse av årsregnskapet: 17.04.2024

Revisjon

Årsregnskapet er utarbeidet av ekstern
autorisert regnskapsfører: Ja
Ekstern autorisert regnskapsfører har i
løpet av regnskapsåret bistått ved den
løpende regnskapsføringen eller utført
andre tjenester for selskapet enn å
utarbeide årsregnskapet: Ja

Grunnlag for avgivelse

År 2023: Årsregnskap er elektronisk innlevert.
År 2022: Tall er hentet fra elektronisk innlevert årsregnskap fra 2023.

Det er ikke krav til at årsregnskapet m.v. som sendes til Regnskapsregisteret er undertegnet. Kontrollen på at dette er utført ligger hos revisor/enhetens øverste organ. Sikkerheten ivaretas ved at innsender har rolle/rettighet for innsending av årsregnskapet via Altinn, og ved at det bekreftes at årsregnskapet er fastsatt av kompetent organ.

Brønnøysundregistrene, 11.06.2024

Brønnøysundregistrene
Postadresse: Postboks 900, 8910 Brønnøysund
Telefon: 75 00 75 00
E-post: firmapost@brreg.no Internett: www.brreg.no
Organisasjonsnummer: 974 760 673



Organisasjonsnr: 990 699 763
ATLAS INVEST AS

RESULTATREGNSKAP

Beløp i: NOK	Note	2023	2022
RESULTATREGNSKAP			
Inntekter			
Salgsinntekt		18 650	98 600
Sum inntekter		18 650	98 600
Kostnader			
Lønnskostnad	1, 2	576 922	801 241
Avskrivning på varige driftsmidler og immaterielle eiendeler	3	72 856	41 578
Annen driftskostnad		201 935	244 723
Sum kostnader		851 713	1 087 542
Driftsresultat		-833 063	-988 942
Finansinntekter og finanskostnader			
Annen renteinntekt		900 803	321 228
Annen finansinntekt		1 861 709	0
Sum finansinntekter		2 762 512	321 228
Nedskrivning av finansielle eiendeler		8 429 550	0
Annen rentekostnad		828	807
Sum finanskostnader		8 430 378	807
Netto finans		-5 667 866	320 421
Resultat før skattekostnad		-6 500 929	-668 521
Årsresultat		-6 500 929	-668 521
Overføringer og disponeringer			
Ordinært utbytte		4 000 000	0
Tilleggsutbytte		1 600 000	0
Annen egenkapital		-12 100 929	-668 521
Sum overføringer og disponeringer		-6 500 929	-668 521



Organisasjonsnr: 990 699 763
ATLAS INVEST AS

BALANSE

Beløp i: NOK	Note	2023	2022
BALANSE - EIENDELER			
Anleggsmidler			
Immaterielle eiendeler			
Sum immaterielle eiendeler		0	0
Varige driftsmidler			
Maskiner og anlegg	3	137 607	179 055
Driftsløsøre, inventar, verktøy, kontormaskiner, ol.	3	102 827	30 746
Sum varige driftsmidler		240 434	209 802
Finansielle anleggsmidler			
Investeringer i tilknyttet selskap		23 943 764	32 678 360
Investeringer i aksjer og andeler	4	7 308 354	5 779 769
Andre langsiktige fordringer	5	11 500 486	0
Sum finansielle anleggsmidler		42 752 604	38 458 129
Sum anleggsmidler		42 993 038	38 667 931
Omløpsmidler			
Varer			
Fordringer			
Andre kortsiktige fordringer		1 384 574	6 374
Sum fordringer		1 384 574	6 374
Investeringer			
Andre markedsbaserte finansielle instrumenter		1 000 000	0
Sum investeringer		1 000 000	0
Bankinnskudd, kontanter og lignende			
Bankinnskudd, kontanter og lignende		17 157 340	31 994 093
Sum bankinnskudd, kontanter og lignende		17 157 340	31 994 093
Sum omløpsmidler		19 541 914	32 000 467
SUM EIENDELER		62 534 952	70 668 398



BALANSE - EGENKAPITAL OG GJELD

Egenkapital

Innskutt egenkapital

Aksjekapital	6	3 207 970	3 207 970
Overkurs		5 957 611	5 957 611
Sum innskutt egenkapital		9 165 581	9 165 581

Opptjent egenkapital

Annen egenkapital		48 021 195	60 122 124
Sum opptjent egenkapital		48 021 195	60 122 124

Sum egenkapital		57 186 776	69 287 705
------------------------	--	-------------------	-------------------

Gjeld

Langsiktig gjeld

Utsatt skatt	7	0	0
Sum avsetninger for forpliktelses		0	0
Annen langsiktig gjeld		0	0
Sum annen langsiktig gjeld		0	0
Sum langsiktig gjeld		0	0

Kortsiktig gjeld

Leverandørgjeld		0	23 846
Betalbar skatt	8	0	0
Skyldige offentlige avgifter		47 455	27 869
Utbytte		4 000 000	0
Annen kortsiktig gjeld		1 300 721	1 328 979
Sum kortsiktig gjeld		5 348 176	1 380 693

Sum gjeld		5 348 176	1 380 693
------------------	--	------------------	------------------

SUM EGENKAPITAL OG GJELD		62 534 952	70 668 398
---------------------------------	--	-------------------	-------------------



Organisasjonsnr: 990 699 763
ATLAS INVEST AS

NOTEOPPLYSNINGER - SELSKAP - alle poster oppgitt i hele tall

Note

Regnskapsprinsipper

Årsregnskapet er satt opp i samsvar med regnskapsloven og god regnskapsskikk. Selskapet har videre fulgt relevante bestemmelser i Norsk Regnskaps Standard utarbeidet av Norsk Regnskaps Stiftelse. De unntaksregler som gjelder for små foretak er anvendt der annet ikke er angitt i regnskapsprinsipper. Omløpsmidler og kortsiktig gjeld Omløpsmidler og kortsiktig gjeld omfatter normalt poster som forfaller til betaling innen ett år etter siste dag i regnskapsåret, samt poster som knytter seg til varekretsløpet. Omløpsmidler vurderes til laveste verdi av anskaffelseskost og antatt virkelig verdi (Laveste verdis prinsipp). Anleggsmidler og langsiktig gjeld Anleggsmidler omfatter eiendeler bestemt til varig eie og bruk for virksomheten. Anleggsmidler vurderes til anskaffelseskost. Varige driftsmidler føres opp i balansen og avskrives over driftsmidlets forventede økonomiske levetid. Varige driftsmidler nedskrives til virkelig verdi ved verdifall som forventes ikke å være av forbigående art. Nedskrivninger blir reversert når grunnlaget for nedskrivningen ikke lenger finnes å være til stede. Inntektsføring Inntektsføring ved salg av tjenester skjer på leveringstidspunktet Fordringer Kundefordringer og andre fordringer føres opp i balansen til pålydende etter fradrag for avsetning til påregnelig tap. Avsetning til påregnelig tap gjøres på grunnlag av en individuell vurdering av de enkelte fordringene. I tillegg gjøres det for øvrige kundefordringer en uspesifisert avsetning for å dekke antatt tap. Andre fordringer er også gjenstand for en tilsvarende vurdering. Skatt Skattekostnaden i resultatregnskapet omfatter periodens betalbare skatt som blir utlignet og forfaller til betaling i neste regnskapsår i tillegg til endring i utsatt skatt. Utsatt skattefordel er beregnet med skattesatsen i ligningsåret (22%) på grunnlag av skattereduserende og skatteøkende midlertidige forskjeller som eksisterer mellom regnskapsmessige og skattemessige verdier. I beregningen er det også medtatt ligningsmessig framførbart underskudd ved regnskapsårets utgang. Skatteøkende og skattereduserende midlertidige forskjeller som reverserer eller kan reversere i samme periode er utlignet og nettoført. Utsatt skattefordel bokføres ikke. Selskapet har ikke endret regnskapsprinsipp fra 2022 til 2023.

Note

2

Antall årsverk i regnskapsåret

0.00

Note

1

Spesifisering av resultatregnskapet

Lønnskostnader

<u>Lønn</u>	<u>Årets</u>	<u>Fjorårets</u>
-------------	--------------	------------------



	505087.00	701684.00
<u>Folketrygdavgift</u>	<u>Årets</u>	<u>Fjorårets</u>
	71835.00	99557.00
<u>Sum lønnskostnader</u>	<u>Årets</u>	<u>Fjorårets</u>
	576922.00	801241.00

Note

Ekstraordinære inntekter og kostnader

<u>Sum</u>	<u>Beløp</u>
------------	--------------

Note

3

Varige driftsmidler og immaterielle eiendeler

<u>Anskaffelseskost 01.01.</u>	<u>Varige driftsmidler</u>	<u>Immaterielle eiend.</u>
	590564.00	0.00
<u>Tilgang i året</u>	<u>Varige driftsmidler</u>	<u>Immaterielle eiend.</u>
	103489.00	0.00
<u>Anskaffelseskost 31.12.</u>	<u>Varige driftsmidler</u>	<u>Immaterielle eiend.</u>
	694053.00	0.00
<u>Samlede av-/nedskrivn.</u>	<u>Varige driftsmidler</u>	<u>Immaterielle eiend.</u>
	453619.00	0.00
<u>Balanseført verdi 31.12.</u>	<u>Varige driftsmidler</u>	<u>Immaterielle eiend.</u>
	240434.00	0.00
<u>Årets av-/nedskrivn.</u>	<u>Varige driftsmidler</u>	<u>Immaterielle eiend.</u>
	72856.00	0.00

Anskaffelseskost - balanseførte lånekostnader, egentilvirkede anleggsmidler

Goodwill spesifisert for hvert enkelt virksomhetskjøp

Avskrivningsplan for goodwill som er lenger enn fem år - begrunnelse

Mer om varige driftsmidler/immaterielle eiendeler

Konsernregnskap

Morselskapet sitt navn

Forretningskontor for morselskapet



Begrunnelse for at datterselskap er utelatt fra konsolideringen

<u>Samlet beløp - tilknyttet selskap</u>	<u>Årets</u>	<u>Fjorårets</u>
<u>Samlet beløp - foretak i samme konsern</u>	<u>Årets</u>	<u>Fjorårets</u>
<u>Samlet beløp - foretak i samme konsern</u>	<u>Årets</u>	<u>Fjorårets</u>
<u>Samlet beløp - felles kontrollert virksomhet</u>	<u>Årets</u>	<u>Fjorårets</u>
<u>Pantstillelse</u>		<u>Beløp</u>

Note

5

Fordringer


Fordringer som forfaller senere enn ett år etter regnskapsårets slutt
11500486.00

Mer om fordringer

<u>Beholdning av egne aksjer</u>	<u>Antall</u>	<u>Pålydende</u>	<u>Andel av aksjek.</u>
----------------------------------	---------------	------------------	-------------------------



 BankID Signing
Petter Juul
2024-05-06

 BankID Signing
Magnus Bogen Brurak
2024-05-06

 BankID Signing
Alf Egil Bogen
2024-05-06

Arsoppgjør for

ATLAS INVEST AS

990699763

01.01.2023 - 31.12.2023

Innhold	Side
Resultatregnskap	2
Eiendeler	3
Egenkapital og gjeld	4
Noter	5



ATLAS INVEST AS
990 699 763



Resultatregnskap

	Note	2023	2022
Driftsinntekter			
Salgsinntekt		18 650	98 600
Sum driftsinntekter		18 650	98 600
Driftskostnader			
Lønnskostnad	1, 2	-576 922	-801 241
Avskrivning på varige driftsmidler og immaterielle eiendeler	3	-72 856	-41 578
Annen driftskostnad		-201 935	-244 723
Sum driftskostnader		-851 713	-1 087 542
Driftsresultat		-833 063	-988 942
Finansinntekter			
Annen renteinntekt		900 803	321 228
Annen finansinntekt		1 861 709	0
Sum finansinntekter		2 762 512	321 228
Finanskostnader			
Nedskrivning av finansielle eiendeler		-8 429 550	0
Annen rentekostnad		-828	-807
Sum finanskostnader		-8 430 378	-807
Netto finans		-5 667 866	320 421
Resultat før skattekostnad		-6 500 929	-668 521
Årsresultat		-6 500 929	-668 521
Overføringer			
Ordinært utbytte		4 000 000	0
Tilleggsutbytte		1 600 000	0
Annen egenkapital		-12 100 929	-668 521
Sum overføringer		-6 500 929	-668 521



ATLAS INVEST AS
990 699 763




Balanse

	Note	31.12.2023	31.12.2022
EIENDELER			
Anleggsmidler			
Varige driftsmidler			
Maskiner og anlegg	3	137 607	179 055
Driftsløsøre, inventar, verktøy, kontormaskiner, ol.	3	102 827	30 746
Sum varige driftsmidler		240 434	209 802
Finansielle anleggsmidler			
Investeringer i tilknyttet selskap		23 943 764	32 678 360
Investeringer i aksjer og andeler	4	7 308 354	5 779 769
Andre langsiktige fordringer	5	11 500 486	0
Sum finansielle anleggsmidler		42 752 604	38 458 129
Sum anleggsmidler		42 993 038	38 667 931
Omløpsmidler			
Fordringer			
Andre kortsiktige fordringer		1 384 574	6 374
Sum fordringer		1 384 574	6 374
Investeringer			
Andre markedsbaserte finansielle instrumenter		1 000 000	0
Sum investeringer		1 000 000	0
Bankinnskudd, kontanter og lignende			
Bankinnskudd, kontanter og lignende		17 157 340	31 994 093
Sum bankinnskudd, kontanter og lignende		17 157 340	31 994 093
Sum omløpsmidler		19 541 914	32 000 467
SUM EIENDELER		62 534 952	70 668 398



ATLAS INVEST AS
990 699 763

 BankID Signing
Petter Juul
2024-05-06

 BankID Signing
Magnus Bogen Brurak
2024-05-06

 BankID Signing
Alf Egil Bogen
2024-05-06

Balanse

	Note	31.12.2023	31.12.2022
EGENKAPITAL OG GJELD			
Egenkapital			
Innskutt egenkapital			
Aksjekapital	6	3 207 970	3 207 970
Overkurs		5 957 611	5 957 611
Sum innskutt egenkapital		9 165 581	9 165 581
Opptjent egenkapital			
Annen egenkapital		48 021 195	60 122 124
Sum opptjent egenkapital		48 021 195	60 122 124
Sum egenkapital		57 186 776	69 287 705
Gjeld			
Kortsiktig gjeld			
Leverandørgjeld		0	23 846
Skyldige offentlige avgifter		47 455	27 869
Utbytte		4 000 000	0
Annen kortsiktig gjeld		1 300 721	1 328 979
Sum kortsiktig gjeld		5 348 176	1 380 693
Sum gjeld		5 348 176	1 380 693
SUM EGENKAPITAL OG GJELD		62 534 952	70 668 398

Trondheim, 17.04.2024


Petter Juul
styrets leder


Magnus Bogen Brurak
styremedlem

Alf Egil Bogen
styremedlem / daglig leder



ATLAS INVEST AS
990 699 763

 BankID Signing
Petter Juul
2024-05-06

 BankID Signing
Magnus Bogen Brurak
2024-05-06

 BankID Signing
Alf Egil Bogen
2024-05-06

Noter

Regnskapsprinsipper

Årsregnskapet er satt opp i samsvar med regnskapsloven og god regnskapsskikk. Selskapet har videre fulgt relevante bestemmelser i Norsk Regnskaps Standard utarbeidet av Norsk Regnskaps Stiftelse.

De unntaksregler som gjelder for små foretak er anvendt der annet ikke er angitt i regnskapsprinsipper.

Omløpsmidler og kortsiktig gjeld

Omløpsmidler og kortsiktig gjeld omfatter normalt poster som forfaller til betaling innen ett år etter siste dag i regnskapsåret, samt poster som knytter seg til varekretsløpet. Omløpsmidler vurderes til laveste verdi av anskaffelseskost og antatt virkelig verdi (Laveste verdis prinsipp).

Anleggsmidler og langsiktig gjeld

Anleggsmidler omfatter eiendeler bestemt til varig eie og bruk for virksomheten. Anleggsmidler er vurdert til anskaffelseskost. Varige driftsmidler føres opp i balansen og avskrives over driftsmidlets forventede økonomiske levetid. Varige driftsmidler nedskrives til virkelig verdi ved verdifall som forventes ikke å være av forbigående art. Nedskrivninger blir reversert når grunnlaget for nedskrivningen ikke lenger finnes å være til stede.

Inntekstføring

Inntekstføring ved salg av tjenester skjer på leveringstidspunktet

Fordringer

Kundefordringer og andre fordringer føres opp i balansen til pålydende etter fradrag for avsetning til påregnelig tap. Avsetning til påregnelig tap gjøres på grunnlag av en individuell vurdering av de enkelte fordringene. I tillegg gjøres det for øvrige kundefordringer en uspesifisert avsetning for å dekke antatt tap.

Andre fordringer er også gjenstand for en tilsvarende vurdering.

Skatt

Skattekostnaden i resultatregnskapet omfatter periodens betalbare skatt som blir utlignet og forfaller til betaling i neste regnskapsår i tillegg til endring i utsatt skatt. Utsatt skattefordel er beregnet med skattesatsen i ligningsåret (22%) på grunnlag av skattereduserende og skatteøkende midlertidige forskjeller som eksisterer mellom regnskapsmessige og skattemessige verdier. I beregningen er det også medtatt ligningsmessig framførbart underskudd ved regnskapsårets utgang. Skatteøkende og skattereduserende midlertidige forskjeller som reverserer eller kan reversere i samme periode er utlignet og nettoført. Utsatt skattefordel bokføres ikke.

Selskapet har ikke endret regnskapsprinsipp fra 2022 til 2023.

Note 1 - Lønnskostnader


Spesifikasjon av lønnskostnader	2023	2022
Lønn	505 087	701 684
Arbeidsgiveravgift	71 835	99 557
Pensjonskostnader	0	0
Andre relaterte ytelser	0	0
Sum	576 922	801 241




ATLAS INVEST AS
990 699 763

Note 2 - Antall årsverk

Selskapet har hatt 1 ansatt i regnskapsåret

 BankID Signing
Petter Juul
2024-05-06

 BankID Signing
Magnus Bogen Brurak
2024-05-06

 BankID Signing
Alf Egil Bogen
2024-05-06

Note 3 - Varige driftsmidler og immaterielle eiendeler

	Varige driftsmidler
Anskaffelseskost 01.01.	590 564
Tilgang i året	103 489
Avgang i året	0
Anskaffelseskost 31.12.	694 053
Samlede avskrivninger, nedskrivninger og reverseringer av nedskrivninger	-453 619
Balanseført verdi per 31.12.	240 434
Avskrivninger, nedskrivninger og reverseringer av nedskrivninger i regnskapsåret	72 856

Note 4 - Anleggsaksjer og tilknyttede aksjer

Anleggsaksjer	Antall aksjer	Ansk.kost	Bokført verdi
Novelda AS	484	85 312	85 312
Airthings AS	5 637 468	3 321 790	3 321 790
Electromagnetic Geoservices ASA	8050	200239	9990
Barnfind Technologies AS	138	2 099 471	326 427
EL-Watch AS	6350	2 000 250	1 028 700
Sum		7 707 062	4 772 219

Aksjene er bokført til laveste verdi av anskaffelseskost og bokført verdi.

Tilknyttede aksjer	Antall aksjer	Ansk. kost	Bokført verdi
Aha Eiendom AS (20%)	19 706	32 678 360	25 220 360

Note 5 - Fordringer

Fordringer som forfaller senere enn ett år etter regnskapsårets slutt	11 500 486
---	------------

Note 6 - Aksjekapital

Aksjeklasse	Antall aksjer	Aksjenes pålydende	Bokført verdi
A-aksjer	417	1 490	621 330
B-aksjer	434	1 490	646 660
C-aksjer	434	1 490	646 660
D-aksjer	434	1 490	646 660
E-aksjer	434	1 490	646 660
Sum	2 153		3 207 970




ATLAS INVEST AS
990 699 763

Aksjonærer

	Antall aksjer	Eierandel %
Alf Egil Bogen	417	19,37
Magnus Bogen Brurok	434	20,16
Maja Bogen Brurok	434	20,16
Alf Egil Bogen	434	20,16
Sindre Bogen Brurok	434	20,16
Totalt antall aksjer	2 153	100

 BankID Signing
Petter Juul
2024-05-06

 BankID Signing
Magnus Bogen Brurok
2024-05-06

 BankID Signing
Alf Egil Bogen
2024-05-06

Note 7 - Midlertidige forskjeller - utsatt skatt/skattefordel

Utsatt skatt/utsatt skattefordel i balansen avsettes på grunnlag av forskjeller mellom regnskapsmessige og skattemessige verdier i henhold til norsk regnskapsstandard for skatt.

Midlertidige skatteøkende og skattereduserende forskjeller som kan utlignes er nettoført.

Midlertidige forskjeller knyttet til:	01.01.2023	31.12.2023	Endring
Anleggsmidler	-2 277	2 958	-5 235
Fremførbart underskudd	-1 381 458	-1 263 929	-117 529
Netto forskjeller	-1 383 735	-1 260 971	-122 764
Skattereduserende forskjeller som ikke kan utlignes	1 383 735	1 260 971	122 764
Sum midlertidige forskjeller som påvirker betalbar skatt	0	0	0
Utsatt skatt 31.12.2023 basert på 22 %	0	0	0

Note 8 - Spesifisering av skatt

Skattepliktig inntekt	2023	2022
Resultat før skatt	-6 500 929	-668 521
Permanente forskjeller	6 623 693	0
+/- Endring i midlertidige forskjeller	-5 235	-19 708
- Anvendelse av fremførbart underskudd	-117 529	0
Skattepliktig inntekt	0	-688 229



Kobbes gate 2
Postboks 1786 Sentrum
7416 Trondheim
www.bdo.no

Uavhengig revisors beretning

Til generalforsamlingen i Atlas Invest AS

Konklusjon

Vi har revidert årsregnskapet til Atlas Invest AS.

Årsregnskapet består av:

- Balanse per 31. desember 2023
- Resultatregnskap for 2023
- Noter til årsregnskapet, herunder et sammendrag av viktige regnskapsprinsipper.

Etter vår mening:

- Oppfyller årsregnskapet gjeldende lovkrav, og
- Gir årsregnskapet et rettviseende bilde av selskapets finansielle stilling per 31. desember 2023 og av dets resultater for regnskapsåret avsluttet per denne datoen i samsvar med regnskapslovens regler og god regnskapsskikk i Norge.

Grunnlag for konklusjonen

Vi har gjennomført revisjonen i samsvar med International Standards on Auditing (ISA-ene). Våre oppgaver og plikter i henhold til disse standardene er beskrevet nedenfor under Revisors oppgaver og plikter ved revisjonen av årsregnskapet. Vi er uavhengige av selskapet i samsvar med kravene i relevante lover og forskrifter i Norge og International Code of Ethics for Professional Accountants (inkludert internasjonale uavhengighetsstandarder) utstedt av International Ethics Standards Board for Accountants (IESBA-reglene), og vi har overholdt våre øvrige etiske forpliktelser i samsvar med disse kravene. Innhentet revisjonsbevis er etter vår vurdering tilstrekkelig og hensiktsmessig som grunnlag for vår konklusjon.

Styret og daglig leders ansvar for årsregnskapet

Styret og daglig leder (ledelsen) er ansvarlig for å utarbeide årsregnskapet og for at det gir et rettviseende bilde i samsvar med regnskapslovens regler og god regnskapsskikk i Norge. Ledelsen er også ansvarlig for slik intern kontroll som den finner nødvendig for å kunne utarbeide et årsregnskap som ikke inneholder vesentlig feilinformasjon, verken som følge av misligheter eller utilsiktede feil.

Ved utarbeidelsen av årsregnskapet må ledelsen ta standpunkt til selskapets evne til fortsatt drift og opplyse om forhold av betydning for fortsatt drift. Forutsetningen om fortsatt drift skal legges til grunn for årsregnskapet så lenge det ikke er sannsynlig at virksomheten vil bli avvirket.

Revisors oppgaver og plikter ved revisjonen av årsregnskapet

Vårt mål er å oppnå betryggende sikkerhet for at årsregnskapet som helhet ikke inneholder vesentlig feilinformasjon, verken som følge av misligheter eller utilsiktede feil, og å avgi en revisjonsberetning som inneholder vår konklusjon. Betryggende sikkerhet er en høy grad av sikkerhet, men ingen garanti for at en revisjon utført i samsvar med ISA-ene, alltid vil avdekke vesentlig feilinformasjon. Feilinformasjon kan oppstå som følge av misligheter eller utilsiktede feil. Feilinformasjon er å anse som vesentlig dersom den enkeltvis eller samlet med rimelighet kan forventes å påvirke de økonomiske beslutningene som brukerne foretar på grunnlag av årsregnskapet.

For videre beskrivelse av revisors oppgaver og plikter vises det til:
<https://revisorforeningen.no/revisjonsberetninger>

BDO AS

BDO AS, et norsk aksjeselskap, er deltaker i BDO International Limited, et engelsk selskap med begrenset ansvar, og er en del av det internasjonale BDO-nettverket, som består av uavhengige selskaper i de enkelte land. Foretaksregisteret: NO 993 606 650 MVA.

side 1 av 2

Penneo Dokumentnøkkel: NOVIE-M66N1-L-P3Y5T-FANUX-NWTB4-30GLT



Arve Sunde
statsautorisert revisor
(elektronisk signert)

Pemso Dokumentnøkkel: NO/IE-MØNTL-P3VST-FANUX-NWTB4-30GLT



PENNEO

Signaturene i dette dokumentet er juridisk bindende. Dokument signert med "Penneo™ - sikker digital signatur". De signerende parter sin identitet er registrert, og er listet nedenfor.

"Med min signatur bekrefter jeg alle datoer og innholdet i dette dokument."

Sunde, Arve

Partner

På vegne av: BDO AS

Serienummer: no_bankid:9578-5994-4-473723

IP: 188.95.xxx.xxx

2024-05-07 08:00:02 UTC



Penneo Dokumentnøkkel: NQVIE-M6NTL-P3VST-FANUX-NWT/B4-30GLT

Dokumentet er signert digitalt, med **Penneo.com**. Alle digitale signatur-data i dokumentet er sikret og validert av den datamaskin-utregnede hash-verdien av det opprinnelige dokument. Dokumentet er låst og tids-stemplet med et sertifikat fra en betrodd tredjepart. All kryptografisk bevis er integrert i denne PDF, for fremtidig validering (hvis nødvendig).

Hvordan bekrefter at dette dokumentet er originalen?

Dokumentet er beskyttet av ett Adobe CDS sertifikat. Når du åpner dokumentet i

Adobe Reader, skal du kunne se at dokumentet er sertifisert av **Penneo e-signature service <penneo@penneo.com>**. Dette garanterer at innholdet i dokumentet ikke har blitt endret.

Det er lett å kontrollere de kryptografiske beviser som er lokalisert inne i dokumentet, med Penneo validator - <https://penneo.com/validator>



ATLAS INVEST AS
990 699 763

Resultatregnskap

	Note	2023	2022
Driftsinntekter			
Salgsinntekt		18 650	98 600
Sum driftsinntekter		18 650	98 600
Driftskostnader			
Lønnskostnad	1, 2	-576 922	-801 241
Avskrivning på varige driftsmidler og immaterielle eiendeler	3	-72 856	-41 578
Annen driftskostnad		-201 935	-244 723
Sum driftskostnader		-851 713	-1 087 542
Driftsresultat		-833 063	-988 942
Finansinntekter			
Annen renteinntekt		900 803	321 228
Annen finansinntekt		1 861 709	0
Sum finansinntekter		2 762 512	321 228
Finanskostnader			
Nedskrivning av finansielle eiendeler		-8 429 550	0
Annen rentekostnad		-828	-807
Sum finanskostnader		-8 430 378	-807
Netto finans		-5 667 866	320 421
Resultat før skattekostnad		-6 500 929	-668 521
Årsresultat		-6 500 929	-668 521
Overføringer			
Ordinært utbytte		4 000 000	0
Tilleggsutbytte		1 600 000	0
Annen egenkapital		-12 100 929	-668 521
Sum overføringer		-6 500 929	-668 521



ATLAS INVEST AS
990 699 763

Balanse

	Note	31.12.2023	31.12.2022
EIENDELER			
Anleggsmidler			
Varige driftsmidler			
Maskiner og anlegg	3	137 607	179 055
Driftsløsøre, inventar, verktøy, kontormaskiner, ol.	3	102 827	30 746
Sum varige driftsmidler		240 434	209 802
Finansielle anleggsmidler			
Investeringer i tilknyttet selskap		23 943 764	32 678 360
Investeringer i aksjer og andeler	4	7 308 354	5 779 769
Andre langsiktige fordringer	5	11 500 486	0
Sum finansielle anleggsmidler		42 752 604	38 458 129
Sum anleggsmidler		42 993 038	38 667 931
Omløpsmidler			
Fordringer			
Andre kortsiktige fordringer		1 384 574	6 374
Sum fordringer		1 384 574	6 374
Investeringer			
Andre markedsbaserte finansielle instrumenter		1 000 000	0
Sum investeringer		1 000 000	0
Bankinnskudd, kontanter og lignende			
Bankinnskudd, kontanter og lignende		17 157 340	31 994 093
Sum bankinnskudd, kontanter og lignende		17 157 340	31 994 093
Sum omløpsmidler		19 541 914	32 000 467
SUM EIENDELER		62 534 952	70 668 398



ATLAS INVEST AS
990 699 763

Balanse

	Note	31.12.2023	31.12.2022
EGENKAPITAL OG GJELD			
Egenkapital			
Innskutt egenkapital			
Aksjekapital	6	3 207 970	3 207 970
Overkurs		5 957 611	5 957 611
Sum innskutt egenkapital		9 165 581	9 165 581
Opptjent egenkapital			
Annen egenkapital		48 021 195	60 122 124
Sum opptjent egenkapital		48 021 195	60 122 124
Sum egenkapital		57 186 776	69 287 705
Gjeld			
Kortsiktig gjeld			
Leverandørgjeld		0	23 846
Skyldige offentlige avgifter		47 455	27 869
Utbytte		4 000 000	0
Annen kortsiktig gjeld		1 300 721	1 328 979
Sum kortsiktig gjeld		5 348 176	1 380 693
Sum gjeld		5 348 176	1 380 693
SUM EGENKAPITAL OG GJELD		62 534 952	70 668 398

Trondheim, 17.04.2024

Petter Juul
styrets leder

Magnus Bogen Brurak
styremedlem

Alf Egil Bogen
styremedlem / daglig leder



ATLAS INVEST AS
990 699 763

Noter

Regnskapsprinsipper

Årsregnskapet er satt opp i samsvar med regnskapsloven og god regnskapsskikk. Selskapet har videre fulgt relevante bestemmelser i Norsk Regnskaps Standard utarbeidet av Norsk Regnskaps Stiftelse.

De unntaksregler som gjelder for små foretak er anvendt der annet ikke er angitt i regnskapsprinsipper.

Omløpsmidler og kortsiktig gjeld

Omløpsmidler og kortsiktig gjeld omfatter normalt poster som forfaller til betaling innen ett år etter siste dag i regnskapsåret, samt poster som knytter seg til varekretsløpet. Omløpsmidler vurderes til laveste verdi av anskaffelseskost og antatt virkelig verdi (Laveste verdis prinsipp).

Anleggsmidler og langsiktig gjeld

Anleggsmidler omfatter eiendeler bestemt til varig eie og bruk for virksomheten. Anleggsmidler er vurdert til anskaffelseskost. Varige driftsmidler føres opp i balansen og avskrives over driftsmidlets forventede økonomiske levetid. Varige driftsmidler nedskrives til virkelig verdi ved verdifall som forventes ikke å være av forbigående art. Nedskrivninger blir reversert når grunnlaget for nedskrivningen ikke lenger finnes å være til stede.

Inntekstføring

Inntekstføring ved salg av tjenester skjer på leveringstidspunktet

Fordringer

Kundefordringer og andre fordringer føres opp i balansen til pålydende etter fradrag for avsetning til påregnelig tap. Avsetning til påregnelig tap gjøres på grunnlag av en individuell vurdering av de enkelte fordringene. I tillegg gjøres det for øvrige kundefordringer en uspesifisert avsetning for å dekke antatt tap.

Andre fordringer er også gjenstand for en tilsvarende vurdering.

Skatt

Skattekostnaden i resultatregnskapet omfatter periodens betalbare skatt som blir utlignet og forfaller til betaling i neste regnskapsår i tillegg til endring i utsatt skatt. Utsatt skattefordel er beregnet med skattesatsen i ligningsåret (22%) på grunnlag av skattereduserende og skatteøkende midlertidige forskjeller som eksisterer mellom regnskapsmessige og skattemessige verdier. I beregningen er det også medtatt ligningsmessig framførbart underskudd ved regnskapsårets utgang. Skatteøkende og skattereduserende midlertidige forskjeller som reverserer eller kan reversere i samme periode er utlignet og nettoført. Utsatt skattefordel bokføres ikke.

Selskapet har ikke endret regnskapsprinsipp fra 2022 til 2023.

Note 1 - Lønnskostnader

Spesifikasjon av lønnskostnader	2023	2022
Lønn	505 087	701 684
Arbeidsgiveravgift	71 835	99 557
Pensjonskostnader	0	0
Andre relaterte ytelser	0	0
Sum	576 922	801 241



ATLAS INVEST AS
990 699 763

Note 2 - Antall årsverk

Selskapet har hatt 1 ansatt i regnskapsåret

Note 3 - Varige driftsmidler og immaterielle eiendeler

	Varige driftsmidler
Anskaffelseskost 01.01.	590 564
Tilgang i året	103 489
Avgang i året	0
Anskaffelseskost 31.12.	694 053
Samlede avskrivninger, nedskrivninger og reverseringer av nedskrivninger	-453 619
Balanseført verdi per 31.12.	240 434
Avskrivninger, nedskrivninger og reverseringer av nedskrivninger i regnskapsåret	72 856

Note 4 - Anleggsaksjer og tilknyttede aksjer

Anleggsaksjer	Antall aksjer	Ansk.kost	Bokfør verdi
Novelda AS	484	85 312	85 312
Airthings AS	5 637 468	3 321 790	3 321 790
Electromagnetic Geoservices ASA	8050	200239	9990
Barnfind Technologies AS	138	2 099 471	326 427
EL-Watch AS	6350	2 000 250	1 028 700
Sum		7 707 062	4 772 219

Aksjene er bokført til laveste verdi av anskaffelseskost og bokført verdi.

Tilknyttede aksjer	Antall aksjer	Ansk. kost	Bokført verdi
Aha Eiendom AS (20%)	19 706	32 678 360	25 220 360

Note 5 - Fordringer

Fordringer som forfaller senere enn ett år etter regnskapsårets slutt	11 500 486
---	------------

Note 6 - Aksjekapital

Aksjeklasse	Antall aksjer	Aksjenes pålydende	Bokført verdi
A-aksjer	417	1 490	621 330
B-aksjer	434	1 490	646 660
C-aksjer	434	1 490	646 660
D-aksjer	434	1 490	646 660
E-aksjer	434	1 490	646 660
Sum	2 153		3 207 970



ATLAS INVEST AS

990 699 763

Aksjonærer

	Antall aksjer	Eierandel %	Aksjeklasse
Alf Egil Bogen	417	19,37	A-aksjer
Magnus Bogen Brurok	434	20,16	B-aksjer
Maja Bogen Brurok	434	20,16	C-aksjer
Alf Egil Bogen	434	20,16	D-aksjer
Sindre Bogen Brurok	434	20,16	E-aksjer
Totalt antall aksjer	2 153	100	

Note 7 - Midlertidige forskjeller - utsatt skatt/skattefordel

Utsatt skatt/utsatt skattefordel i balansen avsettes på grunnlag av forskjeller mellom regnskapsmessige og skattemessige verdier i henhold til norsk regnskapsstandard for skatt.

Midlertidige skatteøkende og skattereduserende forskjeller som kan utlignes er nettoført.

Midlertidige forskjeller knyttet til:	01.01.2023	31.12.2023	Endring
Anleggsmidler	-2 277	2 958	-5 235
Fremførbart underskudd	-1 381 458	-1 263 929	-117 529
Netto forskjeller	-1 383 735	-1 260 971	-122 764
Skattereduserende forskjeller som ikke kan utlignes	1 383 735	1 260 971	122 764
Sum midlertidige forskjeller som påvirker betalbar skatt	0	0	0
Utsatt skatt 31.12.2023 basert på 22 %	0	0	0

Note 8 - Spesifisering av skatt

Skattepliktig inntekt	2023	2022
Resultat før skatt	-6 500 929	-668 521
Permanente forskjeller	6 623 693	0
+/- Endring i midlertidige forskjeller	-5 235	-19 708
- Anvendelse av fremførbart underskudd	-117 529	0
Skattepliktig inntekt	0	-688 229