



ÅRSREGNSKAPET FOR REGNSKAPSÅRET 2019 - GENERELL INFORMASJON

Enheten

Organisasjonsnummer: 983 079 814
Organisasjonsform: Aksjeselskap
Foretaksnavn: SC BORGGATA AS
Forretningsadresse: Borggata 18
1608 FREDRIKSTAD

Regnskapsår

Årsregnskapets periode: 01.01.2019 - 31.12.2019

Konsern

Morselskap i konsern: Nei

Regnskapsregler

Regler for små foretak benyttet: Ja
Benyttet ved utarbeidelsen av årsregnskapet til selskapet: Regnskapslovens alminnelige regler

Årsregnskapet fastsatt av kompetent organ

Bekreftet av representant for selskapet: Terje Skaaret
Dato for fastsettelse av årsregnskapet: 30.06.2020

Grunnlag for avgivelse

År 2019: Årsregnskapet er elektronisk innlevert
År 2018: Tall er hentet fra elektronisk innlevert årsregnskap fra 2019

Det er ikke krav til at årsregnskapet m.v. som sendes til Regnskapsregisteret er undertegnet. Kontrollen på at dette er utført ligger hos revisor/enhetens øverste organ. Sikkerheten ivaretas ved at innsender har rolle/rettighet for innsending av årsregnskapet via Altinn, og ved at det bekreftes at årsregnskapet er fastsatt av kompetent organ.

Brønnøysundregistrene, 10.06.2021



Resultatregnskap

Beløp i: NOK	Note	2019	2018
RESULTATREGNSKAP			
Inntekter			
Salgsinntekt		2 606 037	2 418 499
Sum inntekter		2 606 037	2 418 499
Kostnader			
Varekostnad		11 377	31 464
Lønnskostnad	1	1 161 681	1 215 163
Annen driftskostnad	1	878 860	866 311
Sum kostnader		2 051 918	2 112 938
Driftsresultat		554 119	305 561
Finansinntekter og finanskostnader			
Annen finansinntekt		2 321	406
Sum finansinntekter		2 321	406
Annen finanskostnad		38 424	48 335
Sum finanskostnader		38 424	48 335
Netto finans		-36 104	-47 929
Ordinært resultat før skattekostnad		518 016	257 633
Skattekostnad	3	119 742	49 834
Ordinært resultat etter skattekostnad		398 274	207 799
Årsresultat	7	398 274	207 799
Årsresultat etter minoritetsinteresser		398 274	207 799
Totalresultat		398 274	207 799
Overføringer og disponeringer			
Utbytte	7	300 000	80 000
Udekket tap	7		119 404
Avsatt til annen egenkapital	7	98 274	8 395



Resultatregnskap

Beløp i: NOK	Note	2019	2018
Sum overføringer og disponeringer		398 274	207 799



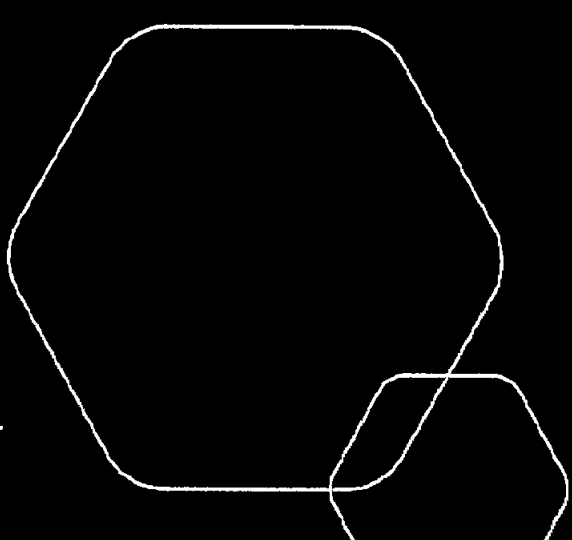
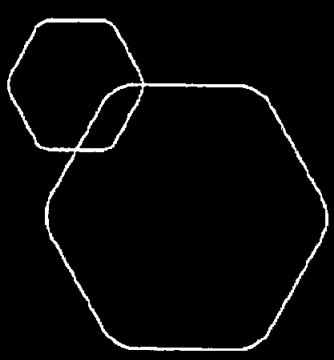
Balanse

Beløp i: NOK	Note	2019	2018
BALANSE - EIENDELER			
Anleggsmidler			
Immaterielle eiendeler			
Utsatt skattefordel	3	49 106	168 848
Sum immaterielle eiendeler		49 106	168 848
Finansielle anleggsmidler			
Andre langsiktige fordringer	6	50 000	50 000
Sum finansielle anleggsmidler		50 000	50 000
Sum anleggsmidler		99 106	218 848
Omløpsmidler			
Varer			
Sum varer		5 315	9 320
Fordringer			
Kundefordringer	5	253 511	161 973
Andre kortsiktige fordringer		5 236	
Sum fordringer		258 748	161 973
Bankinnskudd, kontanter og lignende			
Bankinnskudd, kontanter o.l.	4	1 027 181	958 542
Sum bankinnskudd, kontanter og lignende		1 027 181	958 542
Sum omløpsmidler		1 291 243	1 129 835
SUM EIENDELER		1 390 349	1 348 683
BALANSE - EGENKAPITAL OG GJELD			
Egenkapital			
Innskutt egenkapital			
Aksjekapital	2	200 000	200 000
Annen innskutt egenkapital	7		



Balanse





Beløp i: NOK	Note	2019	2018
Sum innskutt egenkapital	7	200 000	200 000
Opptjent egenkapital			
Annen egenkapital	7, 8	106 669	8 395
Udekket tap	7		
Sum opptjent egenkapital		106 669	8 395
Sum egenkapital		306 669	208 395
Gjeld			
Langsiktig gjeld			
Utsatt skatt	3		
Annen langsiktig gjeld			
Sum langsiktig gjeld		0	0
Kortsiktig gjeld			
Leverandørgjeld	5	262 967	261 630
Betalbar skatt	3		
Skyldig offentlige avgifter		54 519	52 682
Utbytte	7	300 000	80 000
Kortsiktig konserngjeld	5	40 000	177 937
Annen kortsiktig gjeld	5	426 194	568 039
Sum kortsiktig gjeld		1 083 680	1 140 288
Sum gjeld		1 083 680	1 140 288
SUM EGENKAPITAL OG GJELD		1 390 349	1 348 683



Årsregnskap 2019
Sc Borggata AS

Resultatregnskap
Balanse
Noter til regnskapet

Org.nr.: 983 079 814

	Legally signed by Inger Ekåsben Linnæs Skan 30.06.2020
	Legally signed by Terje Skårer 30.06.2020
	Legally signed by Bjørn Skabredt 01.07.2020
	Legally signed by Øyvind Skabredt 03.07.2020



RESULTATREGNSKAP

SC BORGGATA AS

DRIFTSINNEKTER OG DRIFTSKOSTNADER	Note	2019	2018
Salgsinntekt		2 606 037	2 418 499
Sum driftsinntekter		2 606 037	2 418 499
Varekostnad		11 377	31 464
Lønnskostnad	1	1 161 681	1 215 163
Annen driftskostnad	1	878 860	866 311
Sum driftskostnader		2 051 918	2 112 938
Driftsresultat		554 119	305 561
FINANSINNEKTER OG FINANSKOSTNADER			
Annen finansinntekt		2 321	406
Annen finanskostnad		38 424	48 335
Resultat av finansposter		-36 104	-47 929
Resultat før skattekostnad		518 016	257 633
Skattekostnad	3	119 742	49 834
Årsresultat	7	398 274	207 799
OVERFØRINGER			
Avsatt til utbytte	7	300 000	80 000
Avsatt til annen egenkapital	7	98 274	8 395
Overført til udekket tap	7	0	-119 404
Sum overføringer		398 274	207 799



BALANSE

SC BORGGATA AS

EIENDELER	Note	2019	2018
IMMATERIELLE EIENDELER			
Utsatt skattefordel	3	49 106	168 848
Sum immaterielle eiendeler		49 106	168 848
FINANSIELLE ANLEGGSMIDLER			
Andre langsiktige fordringer	6	50 000	50 000
Sum finansielle anleggsmidler		50 000	50 000
Sum anleggsmidler		99 106	218 848
OMLØPSMIDLER			
Varelager		5 315	9 320
FORDRINGER			
Kundefordringer	5	253 511	161 973
Andre kortsiktige fordringer		5 236	0
Sum fordringer		258 748	161 973
Bankinnskudd, kontanter o.l.	4	1 027 181	958 542
Sum omløpsmidler		1 291 243	1 129 835
Sum eiendeler		1 390 349	1 348 683



SC BORGGATA AS

EGENKAPITAL OG GJELD	Note	2019	2018
EGENKAPITAL			
INNSKUTT EGENKAPITAL			
Aksjekapital	2	200 000	200 000
Sum innskutt egenkapital	7	200 000	200 000
OPPTJENT EGENKAPITAL			
Annen egenkapital	7, 8	106 669	8 395
Sum opptjent egenkapital		106 669	8 395
Sum egenkapital		306 669	208 395
GJELD			
KORTSIKTIG GJELD			
Leverandørgjeld	5	262 967	261 630
Skyldig offentlige avgifter		54 519	52 682
Utbytte	7	300 000	80 000
Konserngjeld	5	40 000	177 937
Annen kortsiktig gjeld	5	426 194	568 039
Sum kortsiktig gjeld		1 083 680	1 140 288
Sum gjeld		1 083 680	1 140 288
Sum egenkapital og gjeld			

30.06.2020
Styret i Sc Borggata AS

Terje Skaaret
styreleder

Inger Elisabeth Linnæs Skaaret
daglig leder


Per Kristian Linnæs Skaaret
styremedlem

Bjørn Skatvedt
styremedlem

Øyvind Skatvedt
styremedlem



SC BORGGATA AS

NOTER TIL ÅRSREGNSKAP 2019

REGNSKAPSPRINSIPPER

Årsregnskapet er satt opp i samsvar med regnskapsloven og NRS 8 - God regnskapsskikk for små foretak.

SALGSINNTEKTER

Inntektsføring ved salg av varer skjer på leveringstidspunktet. Tjenester inntektsføres etter hvert som de leveres.

SKATT

Skattekostnaden i resultatregnskapet omfatter både periodens betalbare skatt og endring i utsatt skatt. Utsatt skatt er beregnet med 22 % på grunnlag av de midlertidige forskjeller som eksisterer mellom regnskapsmessige og skattemessige verdier, samt ligningsmessig underskudd til fremføring ved utgangen av regnskapsåret. Skatteøkende og skattereduserende midlertidige forskjeller som reverserer eller kan reverseres i samme periode er utlignet og nettoført. Netto utsatt skattefordel balanseføres i den grad det er sannsynlig at denne kan bli nyttiggjort.

KLASSIFISERING OG VURDERING AV ANLEGGSMIDLER

Anleggsmidler omfatter eiendeler bestemt til varig eie og bruk. Anleggsmidler er vurdert til anskaffelseskost. Varige driftsmidler balanseføres og avskrives over driftsmidlets økonomiske levetid.

KLASSIFISERING OG VURDERING AV OMLØPSMIDLER

Omløpsmidler og kortsiktig gjeld omfatter normalt poster som forfaller til betaling innen ett år etter balansedagen, samt poster som knytter seg til varekretsløpet. Omløpsmidler vurderes til laveste verdi av anskaffelseskost og virkelig verdi.

VARER

Varer er vurdert til det laveste av anskaffelseskost og netto salgsverdi. Det foretas nedskrivning for påregnelig ukurans.

FORDRINGER

Kundefordringer og andre fordringer oppføres til pålydende etter fradrag for avsetning til forventet tap. Avsetning til tap gjøres på grunnlag av en individuell vurdering av de enkelte fordringene. I tillegg gjøres det for øvrige kundefordringer en uspesifisert avsetning for å dekke antatt tap.



SC BORGGATA AS

NOTER TIL ÅRSREGNSKAP 2019

Note 1 Lønnskostnader og ytelser, godtgjørelser til daglig leder, styret og revisor

Lønnskostnader	2019	2018
Lønninger	944 354	988 947
Arbeidsgiveravgift	144 637	149 914
Pensjonskostnader	35 291	41 360
Andre ytelser	37 399	34 941
Sum	1 161 681	1 215 163

Selskapet har i 2019 sysselsatt 3 årsverk.

PENSJONSFORPLIKTELSER

Selskapet er pliktig til å ha tjenstepensjonsordning etter lov om obligatorisk tjenstepensjon.

Selskapets pensjonsordninger tilfredsstiller kravene i denne lov.

Ytelser til ledende personer	Daglig leder
Lønn	236 097
Pensjonskostnader	4 722
Annen godtgjørelse	4 392
Sum	245 211

LÅN OG SIKKERHETSSTILLELSE TIL LEDENDE ANSATTE, TILLITSVALGTE OG AKSJEIEIERE MV.

Det er ikke gitt lån eller stilt sikkerhet til daglig leder, styrets leder eller andre nærstående parter.

REVISOR

Selskapet har fravalgt revisjon og har derfor ingen kostnader knyttet til dette.



SC BORGGATA AS

NOTER TIL ÅRSREGNSKAP 2019

Note 2 Aksjonærer

AKSJEKAPITALEN I SC BORGGATA AS PR. 31.12 BESTÅR AV:

	Antall	Pålydende	Bokført
Ordinære aksjer	20 000	10,00	200 000
Sum	20 000		200 000

EIERSTRUKTUR

De største aksjonærene i % pr. 31.12 var:

	Ordinære	Eierandel	Stemmeandel
Spilleriet AS	10 000	50,0	50,0
Skaaret Per Kristian	5 000	25,0	25,0
Terje Skaaret	5 000	25,0	25,0
Totalt antall aksjer	20 000	100,0	100,0

AKSJER OG OPSJONER EIET AV MEDLEMMER I STYRET OG DAGLIG LEDER:

Navn	Verv	Ordinære
Terje Skaaret	styreleder	5 000

Note 3 Skatt

Årets skattekostnad	2019	2018
Resultatført skatt på ordinært resultat:		
Betalbar skatt	0	0
Endring i utsatt skattefordel	119 742	49 834
Skattekostnad ordinært resultat	119 742	49 834
Skattepliktig inntekt:		
Ordinært resultat før skatt	518 016	257 633
Permanente forskjeller	26 266	27 175
Endring i midlertidige forskjeller	-10 980	-13 725
Anvendelse av fremførbart underskudd	-533 302	-271 082
Skattepliktig inntekt	0	0
Betalbar skatt i balansen:		
Betalbar skatt på årets resultat	0	0
Sum betalbar skatt i balansen	0	0

Skatteeffekten av midlertidige forskjeller og underskudd til fremføring som har gitt opphav til utsatt skatt og utsatte skattefordeler, spesifisert på typer av midlertidige forskjeller:

	2019	2018	Endring
--	------	------	---------



SC BORGGATA AS	NOTER TIL ÅRSREGNSKAP 2019		
Varige driftsmidler	-43 921	-54 901	-10 980
Sum	-43 921	-54 901	-10 980
Akkumulert fremførbart underskudd	-179 290	-712 592	-533 302
Grunnlag for utsatt skattefordel	-223 211	-767 492	-544 282
Utsatt skattefordel (22 %)	-49 106	-168 848	-119 742

Note 4 Bankinnskudd -Bundne

Innestående midler på skattetrekkkonto (bundne midler) er på kr. 30 597.
I tillegg har selskapet depositumkonto i Handelsbanken på kr. 157 612

Note 5 Mellomværende med selskap i samme konsern m.v.

	Kundefordringer		Andre fordringer	
	2019	2018	2019	2018
Foretak i samme konsern	238 331	159 373	0	0
Sum	238 331	159 373	0	0
	Leverandørgjeld		Annen kortsiktig gjeld	
	2019	2018	2019	2018
Foretak i samme konsern	93 461	131 268	40 000	177 937
Sum	93 461	131 268	40 000	177 937

Note 6 Fordringer og gjeld

	2019	2018
Fordringer med forfall senere enn ett år		
Andre langsiktige fordringer	50 000	50 000
Sum	50 000	50 000



SC BORGGATA AS

NOTER TIL ÅRSREGNSKAP 2019

Note 7 Egenkapital

	Aksjekapital	Annen egenkapital	Sum egenkapital
Pr 01.01.2019	200 000	8 395	208 395
Årets resultat		398 274	398 274
Utbytte		-300 000	-300 000
Pr 31.12.2019	200 000	106 669	306 669

Note 8 Fortsatt drift

Bortsett fra Coronautbruddet har det ikke oppstått andre vesentlige hendelser etter 31.12.2019. Konsekvensene og varigheten av utbruddet og den pågående økonomiske uroen, er ukjent ved avleggelsen av regnskapet. Da kiosken ble pålagt stenging av butikken 17.mars ble det gjennomført kostnadsbesparende tiltak herunder permitteringer. Dette gjorde at tapet ble begrenset og likviditeten holdt seg like god som før Covid-19.Under forutsetning av at normalsituasjon vil komme tilbake i løpet av noen måneders horisont, anses det som forsvarlig å avlegge årsregnskapet under forutsetning om fortsatt drift.