



ÅRSREGNSKAPET FOR REGNSKAPSÅRET 2017 - GENERELL INFORMASJON

Enheten

Organisasjonsnummer: 931 653 008
Organisasjonsform: Aksjeselskap
Foretaksnavn: IN VIA AS
Forretningsadresse: 6823 SANDANE

Regnskapsår

Årsregnskapets periode: 01.01.2017 - 31.12.2017

Konsern

Morselskap i konsern: Nei

Regnskapsregler

Regler for små foretak benyttet: Ja
Benyttet ved utarbeidelsen av årsregnskapet til selskapet: Regnskapslovens alminnelige regler

Årsregnskapet fastsatt av kompetent organ

Bekreftet av representant for selskapet: Geir Peder Ueland
Dato for fastsettelse av årsregnskapet: 09.04.2018

Grunnlag for avgivelse

År 2017: Årsregnskapet er elektronisk innlevert
År 2016: Tall er hentet fra elektronisk innlevert årsregnskap fra 2017

Det er ikke krav til at årsregnskapet m.v. som sendes til Regnskapsregisteret er undertegnet. Kontrollen på at dette er utført ligger hos revisor/enhetens øverste organ. Sikkerheten ivaretas ved at innsender har rolle/rettighet for innsending av årsregnskapet via Altinn, og ved at det bekreftes at årsregnskapet er fastsatt av kompetent organ.

Brønnøysundregistrene, 12.09.2019



Resultatregnskap

Beløp i: NOK	Note	2017	2016
RESULTATREKNESKAP			
Inntekter			
Salsinntekter		3 885 358	3 547 571
Anna driftsinntekt		6 001 896	6 819 288
Sum inntekter		9 887 254	10 366 859
Kostnader			
Endring i beholdning av varer under tilverking og ferdig tilverka varer		-13 000	52 000
Varekostnad		429 991	400 003
Lønnskostnad	1	3 572 846	5 116 882
Avskrivning på varige driftsmiddel og immaterielle egedelar	2	714 667	411 712
Annan driftskostnad	1	4 197 856	3 723 073
Sum kostnader		8 902 360	9 703 670
Driftsresultat		984 894	663 189
Finansinntekter og finanskostnader			
Anna renteinntekt		73 789	51 649
Sum finansinntekter		73 789	51 649
Annan rentekostnad		2 002	977
Sum finanskostnader		2 002	977
Netto finans		71 787	50 672
Ordinært resultat før skattekostnad		1 056 681	713 861
Ordinært resultat etter skattekostnad		1 056 681	713 861
Årsresultat		1 056 681	713 861
Overføringer og disponeringar			
Overføring til/frå annan eigenkapital	5	1 056 681	713 861
Sum overføringer og disponeringar		1 056 681	713 861



Balanse

Beløp i: NOK	Note	2017	2016
BALANSE - EIGEDELAR			
Anleggsmiddel			
Immaterielle egedelar			
Varige driftsmiddel			
Tomter, bygningar og annan fast eigedom	2	1 737 000	1 809 000
Driftslausøyre, inventar, verktøy, kontormaskinar og liknande	2	1 884 000	1 505 000
Sum varige driftsmiddel		3 621 000	3 314 000
Finansielle anleggsmiddel			
Investeringar i aksjar og partar		4 000	29 000
Sum finansielle anleggsmiddel		4 000	29 000
Sum anleggsmiddel		3 625 000	3 343 000
Omløpsmiddel			
Varer			
Varer		342 000	359 000
Sum varer		342 000	359 000
Krav			
Kundekrav		690 302	818 052
Andre krav		1 428 803	1 572 939
Sum krav		2 119 105	2 390 991
Bankinnskot, kontantar og liknande			
Bankinnskot, kontantar og liknande	4	7 290 504	6 528 991
Sum bankinnskot, kontantar og liknande		7 290 504	6 528 991
Sum omløpsmiddel		9 751 609	9 278 982
SUM EIGEDELAR		13 376 609	12 621 982

BALANSE - EIGENKAPITAL OG GJELD



Balanse

Beløp i: NOK	Note	2017	2016
Eigenkapital			
Innskoten egenkapital			
Selskapskapital	3,5	1 100 000	1 100 000
Sum innskoten egenkapital		1 100 000	1 100 000
Opptent egenkapital			
Annan egenkapital	5	9 455 811	8 399 130
Sum opptent egenkapital		9 455 811	8 399 130
Sum egenkapital		10 555 811	9 499 130
Sum langsiktig gjeld		0	0
Kortsiktig gjeld			
Leverandørgjeld		699 187	534 111
Skuldige offentlige avgifter		628 620	811 456
Anna kortsiktig gjeld		1 492 990	1 777 284
Sum kortsiktig gjeld		2 820 797	3 122 851
Sum gjeld		2 820 797	3 122 851
SUM EIGENKAPITAL OG GJELD		13 376 608	12 621 981



Brønnøysundregistrene

ÅRSREGNSKAP FOR REGNSKAPSÅRET 2017 - GENERELL INFORMASJON

Journalnummer: 2018 623635

Enheten

Organisasjonsnummer: 931 653 008
Organisasjonsform: Aksjeselskap
Foretaksnavn: IN VIA AS
6823 SANDANE

Regnskapsår

Årsregnskapets periode: 01.01.2017 - 31.12.2017

Konsern

Morselskap i konsern: Nei

Regnskapsregler

Regler for små foretak benyttet: Ja
Benyttet ved utarbeidelsen av
årsregnskapet til selskapet: Regnskapslovens alminnelige regler

Årsregnskapet fastsatt av kompetent organ

Bekreftet av representant for selskapet: Geir Peder Ueland
Dato for fastsettelse av årsregnskapet: 09.04.2018

Revisjon

Årsregnskapet er utarbeidet av ekstern
autorisert regnskapsfører: Ja
Ekstern autorisert regnskapsfører har i
løpet av regnskapsåret bistått ved den
løpende regnskapsføringen eller utført
andre tjenester for selskapet enn å
utarbeide årsregnskapet: Ja

Grunnlag for avgivelse

År 2017: Årsregnskap er elektronisk innlevert.
År 2016: Tall er hentet fra elektronisk innlevert årsregnskap fra 2017.

Det er ikke krav til at årsregnskapet m.v. som sendes til Regnskapsregisteret er undertegnet. Kontrollen på at dette er utført ligger hos revisor/enhetens øverste organ. Sikkerheten ivaretas ved at innsender har rolle/rettighet for innsending av årsregnskapet via Altinn, og ved at det bekreftes at årsregnskapet er fastsatt av kompetent organ.

Brønnøysundregistrene, 05.07.2018

Brønnøysundregistrene

Postadresse: Postboks 900, 8910 Brønnøysund
Telefoner: Opplysningstelefonen 75 00 75 00 Administrasjonen 75 00 75 09 Telefaks 75 00 75 05
E-post: fimapost@brreg.no Internett: www.brreg.no
Organisasjonsnummer: 974 760 673



Organisasjonsnr: 931 653 008
IN VIA AS

RESULTATREGNSKAP

Beløp i: NOK	Note	2017	2016
RESULTATREKNESKAP			
Inntekter			
Salsinntekter		3 885 358	3 547 571
Anna driftsinntekt		6 001 896	6 819 288
Sum inntekter		9 887 254	10 366 859
Kostnader			
Endring i beholdning av varer under tilverking og ferdig tilverka varer		-13 000	52 000
Varekostnad		429 991	400 003
Lønnskostnad	1	3 572 846	5 116 882
Avskrivning på varige driftsmiddel og immaterielle egedelar	2	714 667	411 712
Annan driftskostnad	1	4 197 856	3 723 073
Sum kostnader		8 902 360	9 703 670
Driftøresultat		984 894	663 189
Finansinntekter og finanskostnader			
Anna renteinntekt		73 789	51 649
Sum finansinntekter		73 789	51 649
Annan rentekostnad		2 002	977
Sum finanskostnader		2 002	977
Netto finans		71 787	50 672
Ordinært resultat før skattekostnad		1 056 681	713 861
Ordinært resultat etter skattekostnad		1 056 681	713 861
Årsresultat		1 056 681	713 861
Overføringer og disponeringar			
Overføring til/frå annan egenkapital	5	1 056 681	713 861
Sum overføringer og disponeringar		1 056 681	713 861



Opptent egenkapital			
Annan egenkapital	5	9 455 811	8 399 130
Sum opptent egenkapital		9 455 811	8 399 130
Sum egenkapital		10 555 811	9 499 130
Sum langsiktig gjeld		0	0
Kortsiktig gjeld			
Leverandørgjeld		699 187	534 111
Skuldige offentlige avgifter		628 620	811 456
Anna kortsiktig gjeld		1 492 990	1 777 284
Sum kortsiktig gjeld		2 820 797	3 122 851
Sum gjeld		2 820 797	3 122 851
SUM EIGENKAPITAL OG GJELD		13 376 608	12 621 981



Organisasjonnr: 931 653 008
IN VIA AS

NOTEOPPLYSNINGER - SELSKAP - alle poster oppgitt i hele tall

Rekneskapsprinsipp
Årsregnskapet er satt opp etter regnskapsloven. Regnskapsreglene for små foretak er fulgt.

Tal på aksjar og aksjeeigarar

<u>Aksjeklasse</u>	<u>Ant. aksjar</u>	<u>Pålydande</u>	<u>Bokført verdi</u>
Ordinære aksjer	4400.00	250.00	1100000.00
<u>Aksjeeigare - fritekst</u>	<u>Antall</u>	<u>Eigarandel</u>	<u>Aksjeklasse</u>
Sogn og Fjordane Fylkeskommune	1410.00	32.00%	Ordinære aksjer
Gloppen Kommune	997.00	22.70%	Ordinære aksjer
Stryn Kommune	590.00	13.40%	Ordinære aksjer
Eid Kommune	500.00	11.40%	Ordinære aksjer
Vågsøy Kommune	350.00	8.00%	Ordinære aksjer
Selje Kommune	230.00	5.20%	Ordinære aksjer
Hornindal Kommune	190.00	4.30%	Ordinære aksjer
Sparebanken Sogn og Fjordane	60.00	1.40%	Ordinære aksjer
Andre eigarar	73.00	1.60%	Ordinære aksjer
<u>Sum</u>	<u>Sum antall</u>	<u>Sum eigarandel</u>	
	4400.00	100.00%	

Meir om aksjar og aksjeeigarar

Lønn og ytingar

<u>Lønnskostnader</u>	<u>Årets</u>	<u>Fjorårets</u>
	9458122.00	10666258.00
<u>Arbeidsgivaravgift</u>	<u>Årets</u>	<u>Fjorårets</u>
	1212191.00	1249522.00
<u>Pensjonskostnader</u>	<u>Årets</u>	<u>Fjorårets</u>
	619763.00	556716.00
<u>Andre ytingar</u>	<u>Årets</u>	<u>Fjorårets</u>
	243848.00	329599.00



<u>Sum lønnskostnader</u>	<u>Årets</u>	<u>Fjorårets</u>
	11533924.00	12802095.00

Meir om lønn
har lønnstilskudd på - 7 961 079

Ytingar til leiande personer
Er det gitt ytingar til leiande person: Ja

Leiande person

<u>Leiande person</u>	<u>Lønn</u>	<u>Pensj.plikt</u>	<u>Andre forhold</u>
dagleg leiar	756770.00		11772.00
<u>Totale ytingar</u>	<u>Sum lønn</u>	<u>Sum pensj.p.</u>	<u>Sum andre forhold</u>
	756770.00		11772.00

Ytingar til revisjon

<u>Revisjon</u>	<u>Årets</u>	<u>Fjorårets</u>
	38800.00	37800.00
<u>Andre tenester</u>	<u>Årets</u>	<u>Fjorårets</u>
	7700.00	7100.00
<u>Sum godtgjering til revisor</u>	<u>Årets</u>	<u>Fjorårets</u>
	46500.00	44900.00

Meir om ytingar til leiande personer

Tal på årsverk og obligatorisk tenestepensjon
30.00

Er verksemda pliktig til å ha tenestepensjonsordning etter lov: Ja

Oppfyller pensjonsordninga krava etter lov: Ja

Tilleggsopplyøningar om talet på årsverk og obligatorisk tenestepensjon

Lån og sikkerheitsstilling til leiande personar

Er det gitt lån eller sikkerheitsstilling til leiande personar: Nei

Tilleggsopplyøningar om lån og sikkerheitsstilling

Konsern, tilknytt selskap og dotterselskap

Tilknytt selskap/dotterelskap

Tilleggsopplyøningar om tilknytt selskap/dotterelskap



Grunngjeving for at dotterselskap ikkje er tatt med i konsolideringa

Spesifisering av resultatrekneskapen

Ekstraordinære inntekter og kostnader

Anleggsmiddel

Verkeleg verdi av finansielle instrument

Fordringar, gjeld, garantipliktar

Andre noteopplysningar



BDO AS
Nordstrandsvegen 13
6823 Sandane

Melding frå uavhengig revisor

Til generalforsamlinga i In Via AS

Fråsegn om revisjonen av årsrekneskapen

Konklusjon

Vi har revidert In Via AS sin årsrekneskap som er samansett av balanse per 31. desember 2017, resultatrekneskap for rekneskapsåret avslutta per denne datoen og notar til årsrekneskapen, medrekna eit samandrag av viktige rekneskapsprinsipp.

Etter vår meining er årsrekneskapen som følgjer med, gitt i samsvar med lov og forskrifter og gir eit rettvisebilete av selskapet si finansielle stilling per 31. desember 2017, og av resultatata for rekneskapsåret som vart avslutta per denne datoen, i samsvar med rekneskapslova sine reglar og god rekneskapsskikk i Noreg.

Grunnlag for konklusjonen

Vi har gjennomført revisjonen i samsvar med lov, forskrift og god revisjonsskikk i Noreg, medrekna dei internasjonale revisjonsstandardane International Standards on Auditing (ISA-ane). Våre oppgåver og plikter etter desse standardane er beskrivne i *Revisor sine oppgåver og plikter ved revisjon av årsrekneskapen*. Vi er uavhengige av selskapet slik det er krav om i lov og forskrift, og har oppfylt dei andre etiske pliktene våre i samsvar med desse krava. Etter vår oppfatning er innhenta revisjonsbevis tilstrekkeleg og formålstenleg som grunnlag for konklusjonen vår.

Styret og dagleg leiar sitt ansvar for årsrekneskapen

Styret og dagleg leiar (leiinga) er ansvarleg for å utarbeide årsrekneskapen i samsvar med lov og forskrifter, og for at han gir eit rettvisebilete i samsvar med rekneskapslova sine reglar og god rekneskapsskikk i Noreg. Leiinga er òg ansvarleg for naudsynt internkontroll for å kunne utarbeide ein årsrekneskap som ikkje inneheld vesentleg feilinformasjon, verken som følgje av misleg framferd eller feil som ikkje er tilsikta.

Ved utarbeidinga av årsrekneskapen må leiinga ta standpunkt til selskapet si evne til å halde fram med drifta og opplyse om tilhøve av betydning for dette. Førsetnaden om at drifta kan halde fram, skal leggjast til grunn for årsrekneskapen så lenge det ikkje er sannsynleg at verksemda vil bli avvikla.

Revisor sine oppgåver og plikter ved revisjon av årsrekneskapen

Målet med revisjonen er å oppnå tryggande sikkerheit for at årsrekneskapen totalt sett ikkje inneheld vesentleg feilinformasjon, verken som følgje av misleg framferd eller feil som ikkje er tilsikta, og å gi ei revisjonsmelding som inneheld konklusjonen vår. Tryggande sikkerheit er ein høg grad av tryggleik, men ingen garanti for at ein revisjon utført i samsvar med lov, forskrift og god revisjonsskikk i Noreg, og ISA-ane, alltid vil avdekke vesentleg feilinformasjon som eksisterer. Feilinformasjon kan oppstå som følgje av misleg framferd eller feil som ikkje er tilsikta. Feilinformasjon blir vurdert som vesentleg dersom



han, åleine eller samla, innanfor rimelege grenser kan forventast å påverke økonomiske avgjerder som brukarane tar basert på årsrekneskapen.

Som del av ein revisjon i samsvar med lov, forskrift og god revisjonsskikk i Noreg, og ISA-ane, utøver vi profesjonelt skjønn og viser profesjonell skepsis gjennom heile revisjonen. I tillegg:

- identifiserer og anslår vi risikoen for vesentleg feilinformasjon i årsrekneskapen, enten det skuldast misleg framferd eller feil som ikkje er tilsikta. Vi utformar og gjennomfører revisjonshandlingar for å handtere slike risikoar, og hentar inn revisjonsbevis som er tilstrekkeleg og formålstenleg som grunnlag for konklusjonen vår. Risikoen for at vesentleg feilinformasjon som følgje av misleg framferd ikkje blir avdekka, er høgare enn for feilinformasjon som skuldast feil som ikkje er tilsikta, sidan misleg framferd kan innebere samarbeid, forfalsking, bevisste utelatingar, urette framstillingar, eller brot på interne kontrollrutinar.
- opparbeider vi oss ei forståing av internkontroll som er relevant for revisjonen, for å utforme revisjonshandlingar som er formålstenlege etter tilhøva, men ikkje for å gi uttrykk for ei meining om effektiviteten av selskapet sin interne kontroll.
- evaluerer vi om rekneskapsprinsippa som er brukte, er formålstenlege, og vurderer om rekneskapsestimata og tilhøyrande noteopplysningar som er utarbeidde av leiinga, er rimelege.
- konkluderer vi, basert på innhenta revisjonsbevis, på om leiinga sin bruk av vidare drift-føresetnaden ved fastsetting av årsrekneskapen er formålstenleg og om det er vesentleg uvisse knytt til hendingar eller tilhøve som kan skape tvil av betydning om selskapet si evne til å halde fram med drifta. Dersom vi konkluderer med at det eksisterer vesentleg uvisse, må vi i revisjonsmeldinga gjere merksam på tilleggsopplysningane i årsrekneskapen, eller, dersom slike tilleggsopplysningar ikkje er tilstrekkelege, at vi modifiserer konklusjonen vår om årsrekneskapen. Konklusjonane våre er basert på revisjonsbevis innhenta inntil datoen for revisjonsmeldinga. Etterfølgjande hendingar eller tilhøve kan likevel føre til at selskapet ikkje held fram med drifta.
- evaluerer vi den totale presentasjonen, strukturen og innhaldet i årsrekneskapen, og tilleggsopplysningane, og om årsrekneskapen representerer dei underliggjande transaksjonane og hendingane på ein måte som gir eit rettvisande bilete.

Vi kommuniserer med styret mellom anna om det planlagde omfanget av revisjonen og til kva tid revisjonsarbeidet skal utførast. Vi utvekslar også informasjon om tilhøve av betydning som vi har avdekka i løpet av revisjonen, samt om eventuelle svakheiter av betydning i den interne kontrollen.

Utsegn om andre lovmessige krav

Konklusjon om registrering og dokumentasjon



Basert på revisjonen vår av årsrekneskapen slik den er beskrevet ovenfor, og kontrollhandlingar vi har funne nødvendige etter internasjonal standard for attestasjonsoppdrag (ISAE) 3000 «Attestasjonsoppdrag som ikke er revisjon eller forenklet revisorkontroll av historisk finansiell informasjon», meiner vi at leiinga har oppfylt plikta si til å sørge for ordentleg og oversiktleg registrering og dokumentasjon av selskapet sine rekneskapsopplysningar i samsvar med lov og god bokføringsskikk i Noreg.

Sandane 31. mai 2018
BDO AS

Rune Akse
Registrert revisor

Uavhengig revisors beretning 2017 In Via AS - Side 3 av 3

BDO AS, et norsk aksjeselskap, er deltaker i BDO International Limited, et engelsk selskap med begrenset ansvar, og er en del av det internasjonale nettverket BDO, som består av uavhengige selskaper i de enkelte land. Foretaksregisteret: NO 993 606 650 MVA.



Generalforsamling i In Via AS

Foretaksnummer 931653008

Den 11. juni 2018 vart det halde generalforsamling i In Via AS

Frå aksjonærane møtte:

Sogn og Fjordane Fylkeskommune v/ Trude Helen Flåten (fullmakt/ fylkesordførar)	1410 aksjer
Gloppen Kommune v/ Magni Aa Berge	997 aksjer
Eid Kommune v/ Kirsti Ohrvik Olsen	500 aksjer

Av totalt 4 400 aksjer var då 2 907 (66 %) representerte.

Elles møtte desse:

Jon Gimmestad	styreleiar
Nils Petter Støyva	styremedlem
Karl Anton Søvde	styremedlem
Geir Peder Ueland	dagleg leiar

Sak 1 Godkjenning av innkalling og sakliste

Innkalling og sakliste med sakspapir var utsendt i rett tid på førehand.

Vedtak: Innkalling og sakliste vart samrøystes godkjent

Sak 2 Val av møteleiar og to til å skrive under møteboka

Vedtak: Møteleiar: Jon Gimmestad
Underskrivarar: Magni Aa Berge og Kirsti Ohrvik Olsen



Sak 3 **Årsoppgjeret for 2017**

Årsrapport og rekneskap vart gjennomgått.

Vedtak: a) Årsrapporten vart teken til vitande
b) Rekneskap synte eit overskot på kr. 1 056 681,-
og vart samrøystes godkjent.
Overskotet vart overført til eigenkapitalen.

Sak 4 **Honorar til styre og styreleiar**

Vedtak: Honorar til styremedlemmer vert, som i fjor, kr. 2000,- pr. møte.
Styreleiar skal, som i fjor, ha kr. 45 000,- i året.

Sak 5 **Val**

Jon Gimmestad på val som styreleiar.
Tone Holvik på val som styremedlem.
Tilsatte-representanter på val som styremedlem og varamedlem.
Varamedlemer for eitt år : Per A Kjøllesdal og Rune Engeseth.

Val av revisor og godtgjerdsle til revisor.

Vedtak: Jon Gimmestad gjenvolgt som styreleiar for 1 år.
Tone Holvik gjenvolgt som styremedlem og nestleiar for 2 år.
Nytt styremedlem valgt av og blant dei tilsette, Jan Arve Søvde, valgt for 2 år.
Nytt varamedlem valgt av og blant dei tilsatte, Svein Navelsaker, valgt for 2 år
Per A Kjøllesdal og Rune Engeseth valgt for eitt år som varamedlemmer.

Etter valg er styret samansett slik:

Jon Gimmestad	6823 Sandane	Styreleiar
Tone Holvik	6700 Måløy	Nestleiar
Nils Petter Støyva	6783 Stryn	Styremedlem
Elin Leikanger	6770 Nordfjordeid	Styremedlem
Jan Arve Søvde	6826 Byrkjelo	Styremedlem/ Tilsettvalgt
Per Kjøllesdal	6797 Utvik	Varamedlem
Rune Engeseth	6770 Nordfjordeid	Varamedlem
Svein Navelsaker	6770 Nordfjordeid	Varamedlem/ Tilsettvalgt



Valgkomitèen:


Eit medlem går ut kvart år, det er leiaren. Dei 2 neste medlemmane rykkjer opp, og den øverste vert leiar. Velger inn ein ny medlem kvart år.

Etter valg, er valgkomitèen samansett slik:


Stig Olav Lødemel	6763 Hornindal	Leiar
Kristin Maurstad	6711 Bryggja	Medlem
Sven Flo	6783 Stryn	Medlem

Gjenvalg av BDO AS som revisor, gjødtgjerdse etter faktura.

Møtet slutt.


Magni Aa Berge


Kirsti Ohrvik Olsen


Jon Gimmestad



Årsregnskap 2017 In Via AS

Organisasjonsnr: 931 653 008



Resultatregnskap

In Via AS

Driftsinntekter og driftskostnader	Note	2017	2016
Salgsinntekt		3 885 358	3 547 571
Annen driftsinntekt		6 001 896	6 819 288
Sum driftsinntekter		9 887 253	10 366 858
Varekostnad		429 991	400 003
End. beh. varer u.tilv. og ferdigvarer		-13 000	52 000
Lønnskostnad	1	3 572 846	5 116 882
Avskrivning av driftsmidler og immaterielle eiendeler	2	714 667	411 712
Annen driftskostnad	1	4 197 856	3 723 073
Sum driftskostnader		8 902 360	9 703 670
Driftsresultat		984 894	663 188
Finansinntekter og finanskostnader			
Annen renteinntekt		73 789	51 649
Annen rentekostnad		2 002	977
Resultat av finansposter		71 787	50 672
Årsresultat		1 056 681	713 859
Overføringer			
Avsatt til annen egenkapital	5	1 056 681	713 859
Sum overføringer		1 056 681	713 859



Balanse

In Via AS

Eiendeler	Note	2017	2016
Anleggsmidler			
<i>Varige driftsmidler</i>			
Tomter, bygninger o.a. fast eiendom	2	1 737 000	1 809 000
Driftsløsøre, inventar o.a. utstyr	2	1 884 000	1 505 000
Sum varige driftsmidler		<u>3 621 000</u>	<u>3 314 000</u>
<i>Finansielle anleggsmidler</i>			
Investeringer i aksjer og andeler		4 000	29 000
Sum finansielle anleggsmidler		<u>4 000</u>	<u>29 000</u>
Sum anleggsmidler		<u>3 625 000</u>	<u>3 343 000</u>
Omløpsmidler			
<i>Varer</i>			
Lager av varer og annen beholdning		342 000	359 000
Sum varer		<u>342 000</u>	<u>359 000</u>
<i>Fordringer</i>			
Kundefordringer		690 302	818 052
Andre kortsiktige fordringer		1 428 803	1 572 939
Sum fordringer		<u>2 119 105</u>	<u>2 390 991</u>
<i>Investeringer</i>			
<i>Bankinnskudd, kontanter o.l</i>			
Bankinnskudd, kontanter o.l.	4	7 290 504	6 528 991
Sum bankinnskudd, kontanter o.l		<u>7 290 504</u>	<u>6 528 991</u>
Sum omløpsmidler		<u>9 751 609</u>	<u>9 278 982</u>
Sum eiendeler		<u>13 376 609</u>	<u>12 621 982</u>



Balanse

In Via AS

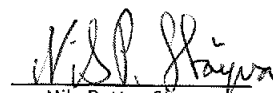
Egenkapital og gjeld	Note	2017	2016
Egenkapital			
<i>Innskutt egenkapital</i>			
Aksjekapital	3, 5	1 100 000	1 100 000
Sum innskutt egenkapital		<u>1 100 000</u>	<u>1 100 000</u>
<i>Opptjent egenkapital</i>			
Annen egenkapital	5	9 455 811	8 399 130
Sum opptjent egenkapital		<u>9 455 811</u>	<u>8 399 130</u>
Sum egenkapital		<u>10 555 811</u>	<u>9 499 130</u>
Gjeld			
<i>Kortsiktig gjeld</i>			
Leverandørgjeld		699 187	534 111
Skyldig offentlige avgifter		628 620	811 456
Annen kortsiktig gjeld		1 492 990	1 777 284
Sum kortsiktig gjeld		<u>2 820 798</u>	<u>3 122 851</u>
Sum gjeld		<u>2 820 798</u>	<u>3 122 851</u>
Sum egenkapital og gjeld		<u>13 376 609</u>	<u>12 621 982</u>

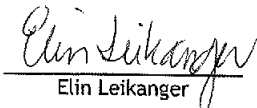
Nordfjordeid, 09.04.2018


Styret i In Via AS



Jon Gimmestad
styreleiar


Tone Holvik
nestleiar


Nils Petter Støyva
styremedlem


Elin Leikanger
styremedlem


Karl Anton Søvde
styremedlem


Geir Peder Ueland
dagleg leiar



Noter til regnskapet 2017

Regnskapsprinsipper

Årsregnskapet er satt opp i samsvar med regnskapsloven og god regnskapsskikk for små foretak. Årsregnskapet er utarbeidet under forutsetningen om fortsatt drift.

Bruk av estimater

Utarbeidelse av regnskap i samsvar med regnskapsloven krever bruk av estimater. Videre krever anvendelse av selskapets regnskapsprinsipper at ledelsen må utøve skjønn.

Salgsinntekter

Inntekter ved salg av varer og tjenester vurderes til virkelig verdi av vederlaget, netto etter fradrag for merverdiavgift, retur, rabatter og andre avslag.

Salg av varer inntektsføres når risiko og kontroll i all hovedsak er overført kjøperen. Med risiko menes eiendelens gevinst og tapspotensiale mens kontroll defineres som beslutnings og råderett.

Salg av tjenester inntektsføres etter hvert som de er levert.

Klassifisering og vurdering av balanseposter

Eiendeler bestemt til varig eie eller bruk er klassifisert som anleggsmidler. Anleggsmidler er vurdert til anskaffelseskost. Omløpsmidler og kortsiktig gjeld omfatter normalt poster som forfaller til betaling innen ett år etter balansedagen, samt poster som knytter seg til varekretsløpet. Omløpsmidler vurderes til laveste verdi av anskaffelseskost og antatt virkelig verdi.

Fordringer klassifiseres som omløpsmidler hvis de skal tilbakebetales i løpet av ett år. For gjeld er analoge kriterier lagt til grunn. Første års avdrag på langsiktige fordringer og langsiktig gjeld klassifiseres likevel ikke som omløpsmiddel og kortsiktig gjeld.

Enkelte poster er vurdert etter andre regler. Postene det gjelder vil være blant de postene som omhandles nedenfor.

Varige driftsmidler

Varige driftsmidler balanseføres og avskrives lineært til restverdi over driftsmidlenes forventede utnyttbare levetid. Ved endring i avskrivningsplan fordeles virkningen over gjenværende avskrivningstid ("knekkpunktmetoden"). Vedlikehold av driftsmidler kostnadsføres løpende. Påkostninger eller forbedringer tillegges driftsmidlets kostpris og avskrives i takt med driftsmidlet. Skillet mellom vedlikehold og påkostning/forbedring regnes i forhold til driftsmidlets stand ved kjøp av driftsmidlet. Tomter avskrives ikke.

Utgifter til leie av driftsmidler kostnadsføres. Forskuddsbetalinger balanseføres som forskuddsbetalt kostnad, og fordeles over leieperioden.

Investeringer i andre selskaper

Kostmetoden brukes som prinsipp for investeringer i andre selskaper. Investeringene blir nedskrevet til virkelig verdi dersom verdifallet ikke er forbigående.

Varer

Lager av innkjøpte varer er vurdert til det laveste av anskaffelseskost etter FIFO-prinsippet, og netto salgsverdi. Varer under tilvirkning vurderes til 50 % av netto utsalgspris. Egentilvirkede ferdigvarer vurderes til 80 % av netto utsalgspris.

Fordringer

Kundefordringer og andre fordringer er oppført i balansen til pålydende etter fradrag for avsetning til forventet tap. Avsetning for tap gjøres på grunnlag av individuelle vurderinger av de enkelte fordringene. I tillegg gjøres det for øvrige kundefordringer en uspesifisert avsetning for å dekke antatt tap.

Pensjoner

Premier til innskuddsbasert pensjonsordning organisert gjennom livsforsikringsselskap kostnadsføres den perioden innskuddet gjelder og inngår blant lønnskostnader i resultatregnskapet. Pensjonsforpliktelse



Noter til regnskapet 2017

knyttet til AFP-ordning for selskapets ansatte balanseføres ikke. Forpliktelser eller pensjonsmidler knyttet til kollektiv forsikret pensjonsordning balanseføres ikke.

Valuta

Fordringer og gjeld i utenlandsk valuta vurderes etter kursen ved regnskapsårets slutt. Kursgevinster og kurstap knyttet til varesalg og varekjøp i utenlandsk valuta føres som salgsinntekter og varekostnad.

Skatt

Selskapet er ikke skattepliktig.

Note 1 Lønnskostnader, antall ansatte, godtgjørelser, lån til ansatte mm

Lønnskostnader	2017	2016
Lønninger	9 458 122	10 666 258
Arbeidsgiveravgift	1 212 191	1 249 522
Pensjonskostnader	619 763	556 716
Lønnstilskudd	-7 961 079	-7 685 212
Andre ytelser	243 848	329 599
Sum	3 572 846	5 116 882

Gjennomsnittlig antall årsverk sysselsatt i regnskapsåret 30

Ytelser til ledende personer	Daglig leder	Styret
Lønn	756 770	0
Pensjonsutgifter	0	0
Styrehonorar	0	75 000
Annen godtgjørelse	11 772	0
Sum	768 542	75 000

Det er ikke gitt lån/sikkerhetsstillelse til daglig leder, styrets leder eller andre nærstående parter.

OTP

Selskapet er pliktig til å ha tjenestepensjonsordning etter lov om obligatorisk tjenestepensjon. Selskapets pensjonsordninger tilfredsstiller kravene i denne lov.

Revisor

Kostnadsført honorar til revisor for 2017 utgjør kr 46 500,- ekskl.mva.

Lovpålagt revisjon	38 800
Andre tjenester	7 700
Sum honorar til revisor	46 500



Noter til regnskapet 2017

Note 2 Varige driftsmidler

	Tomter, bygninger o.a fast eiendom	Driftsløsøre, inventar o.a utstyr	Totalt
Anskaffelseskost 01.01	2 860 255	3 231 046	6 091 301
Tilgang	0	1 021 667	1 021 667
Avgang	0	-151 086	-151 086
Anskaffelseskost 31.12	2 860 255	4 101 627	6 961 882
Akk. av-/nedskrivninger 31.12	-1 123 255	-2 217 627	-3 340 882
Balanseført verdi 31.12	1 737 000	1 884 000	3 621 000
Årets avskrivninger	72 000	642 667	714 667
Avskrivningssats	3 %	10 - 33 %	
Avskrivningsplan	Lineær	Lineær	
Økonomisk levetid	40 år	3 - 10 år	

Endret avskrivningsprinsipp, ordinær avskrivning er økt med kr 195.000.

Note 3 Aksjonærer

Aksjekapitalen i In Via AS pr. 31.12 består av:

	Antall	Pålydende	Bokført
Ordinære aksjer	4 400	250	1 100 000
Sum	4 400		1 100 000

Eierstruktur

De største aksjonærene i % pr. 31.12 var:

	Ordinære	Eierandel	Stemmeandel
Sogn og Fjordane Fylkeskommune	1 410	32,0	32,0
Gloppen Kommune	997	22,7	22,7
Stryn Kommune	590	13,4	13,4
Eid Kommune	500	11,4	11,4
Vågsøy Kommune	350	8,0	8,0
Selje Kommune	230	5,2	5,2
Hornindal Kommune	190	4,3	4,3
Sparebanken Sogn og Fjordane	60	1,4	1,4
Sum >1% eierandel	4 327	98,3	98,3
Sum øvrige	73	1,7	1,7
Totalt antall aksjer	4 400	100,0	100,0



Noter til regnskapet 2017

Note 4 Bankinnskudd

	2017	2016
Bundne skattetrekkmidler	405 385	497 406

Note 5 Egenkapital

	Aksjekapital	Annen egenkapital	Sum egenkapital
Pr. 01.01	1 100 000	8 399 130	9 499 130
Årets resultat		1 056 681	1 056 681
Pr 31.12	1 100 000	9 455 811	10 555 811