



ÅRSREGNSKAPET FOR REGNSKAPSÅRET 2020 - GENERELL INFORMASJON

Enheten

Organisasjonsnummer: 925 182 060
Organisasjonsform: Aksjeselskap
Foretaksnavn: FTE LOCATIONS NORGE AS
Forretningsadresse: Verkseier Furulunds vei 10
0668 OSLO

Regnskapsår

Årsregnskapets periode: 01.01.2020 - 31.12.2020

Konsern

Morselskap i konsern: Nei

Regnskapsregler

Regler for små foretak benyttet: Ja
Benyttet ved utarbeidelsen av årsregnskapet til selskapet: Regnskapslovens alminnelige regler

Årsregnskapet fastsatt av kompetent organ

Bekreftet av representant for selskapet: Fredrik Nelson Havstein
Dato for fastsettelse av årsregnskapet: 03.05.2021

Grunnlag for avgivelse

År 2020: Årsregnskapet er elektronisk innlevert
År 2019: Tall er hentet fra elektronisk innlevert årsregnskap fra 2020

Det er ikke krav til at årsregnskapet m.v. som sendes til Regnskapsregisteret er undertegnet. Kontrollen på at dette er utført ligger hos revisor/enhetens øverste organ. Sikkerheten ivaretas ved at innsender har rolle/rettighet for innsending av årsregnskapet via Altinn, og ved at det bekreftes at årsregnskapet er fastsatt av kompetent organ.

Brønnøysundregistrene, 12.07.2022



Resultatregnskap

Beløp i: NOK	Note	2020	2019
RESULTATREGNSKAP			
Inntekter			
Salgsinntekt		2 291 531	
Annen driftsinntekt		407 620	
Sum inntekter		2 699 151	
Kostnader			
Varekostnad		347 185	
Lønnskostnad	1	995 673	
Avskrivning av driftsmidler og immaterielle eiendeler	3	68 637	
Annen driftskostnad	1	784 512	
Sum kostnader		2 196 007	
Driftsresultat		503 144	
Finansinntekter og finanskostnader			
Annen renteinntekt	10	13	
Annen finansinntekt	10		
Sum finansinntekter		13	
Annen rentekostnad	10	7 339	
Annen finanskostnad	10		
Sum finanskostnader		7 339	
Netto finans		-7 327	
Ordinært resultat før skattekostnad		495 817	0
Skattekostnad på ordinært resultat	2	112 419	
Ordinært resultat etter skattekostnad		383 398	0
Årsresultat	9	383 398	0
Årsresultat etter minoritetsinteresser		383 398	
Totalresultat		383 398	



Resultatregnskap

Beløp i: NOK	Note	2020	2019
Overføringer og disponeringer			
Ordinært utbytte		318 398	
Avsatt til annen egenkapital		65 000	
Sum overføringer og disponeringer		383 398	



Balanse

Beløp i: NOK	Note	2020	2019
BALANSE - EIENDELER			
Anleggsmidler			
Immaterielle eiendeler			
Utsatt skattefordel	2		
Varige driftsmidler			
Tomter, bygninger o.a. fast eiendom	3		
Maskiner og anlegg	3		
Skip og flytende installasjoner	3		
Driftsløsøre, inventar o.a. utstyr	3	1 004 851	
Sum varige driftsmidler	3	1 004 851	
Finansielle anleggsmidler			
Andre langsiktige fordringer	5	40 222	
Sum finansielle anleggsmidler		40 222	
Sum anleggsmidler		1 045 073	0
Omløpsmidler			
Varer			
Fordringer			
Kundefordringer	4	735 616	
Andre kortsiktige fordringer	5		
Sum fordringer	5	735 616	
Bankinnskudd, kontanter og lignende			
Bankinnskudd, kontanter o.l.	7	179 345	
Sum bankinnskudd, kontanter og lignende		179 345	
Sum omløpsmidler		914 961	0
SUM EIENDELER		1 960 034	0

BALANSE - EGENKAPITAL OG GJELD



Balanse

Beløp i: NOK	Note	2020	2019
Egenkapital			
Innskutt egenkapital			
Aksjekapital	8	30 000	
Beholdning av egne aksjer	8		
Annen innskutt egenkapital		-5 570	
Sum innskutt egenkapital		24 430	
Opptjent egenkapital			
Annen egenkapital	11	59 538	
Sum opptjent egenkapital		59 538	
Sum egenkapital	9	83 968	0
Gjeld			
Langsiktig gjeld			
Utsatt skatt	2	52 408	
Sum avsetninger for forpliktelser		52 408	
Annen langsiktig gjeld			
Konvertible lån	6		
Obligasjonslån	6		
Gjeld til kredittinstitusjoner	5, 6		
Langsiktig konserngjeld	5, 6	644 630	
Sum annen langsiktig gjeld	6	644 630	
Sum langsiktig gjeld		697 038	0
Kortsiktig gjeld			
Leverandørgjeld		197 381	
Betalbar skatt	2	58 471	
Skyldig offentlige avgifter		343 533	
Utbytte		318 398	
Kortsiktig konserngjeld		7 002	
Annen kortsiktig gjeld		254 243	
Sum kortsiktig gjeld		1 179 028	
Sum gjeld		1 876 066	0



Balanse

Beløp i: NOK	Note	2020	2019
SUM EGENKAPITAL OG GJELD		1 960 034	0



Brønnøysundregistrene

ÅRSREGNSKAP FOR REGNSKAPSÅRET 2020 - GENERELL INFORMASJON

Journalnummer: 2021 270042

Enheten

Organisasjonsnummer: 925 182 060
Organisasjonsform: Aksjeselskap
Foretaksnavn: FTE LOCATIONS NORGE AS
Forretningsadresse: Hedmarksgata 15
0658 OSLO

Regnskapsår

Årsregnskapets periode: 01.01.2020 - 31.12.2020

Konsern

Morselskap i konsern: Nei

Regnskapsregler

Regler for små foretak benyttet: Ja
Benyttet ved utarbeidelsen av
årsregnskapet til selskapet: Regnskapslovens alminnelige regler

Årsregnskapet fastsatt av kompetent organ

Bekreftet av representant for selskapet: Fredrik Nelson Havstein
Dato for fastsettelse av årsregnskapet: 03.05.2021

Revisjon

Selskapet har besluttet at årsregnskapet
ikke skal revideres: Ja
Årsregnskapet er utarbeidet av ekstern
autorisert regnskapsfører: Ja
Ekstern autorisert regnskapsfører har i
løpet av regnskapsåret bistått ved den
løpende regnskapsføringen eller utført
andre tjenester for selskapet enn å
utarbeide årsregnskapet: Ja

Grunnlag for avgivelse

År 2020: Årsregnskap er elektronisk innlevert.
År 2019: Tall er hentet fra elektronisk innlevert årsregnskap fra 2020.

Det er ikke krav til at årsregnskapet m.v. som sendes til Regnskapsregisteret er undertegnet. Kontrollen på at dette er utført ligger hos revisor/enhetens øverste organ. Sikkerheten ivaretas ved at innsender har rolle/rettighet for innsending av årsregnskapet via Altinn, og ved at det bekreftes at årsregnskapet er fastsatt av kompetent organ.

Brønnøysundregistrene, 08.05.2021

Brønnøysundregistrene
Postadresse: Postboks 900, 8910 Brønnøysund
Telefon: 75 00 75 00
E-post: firmapost@brreg.no Internett: www.brreg.no
Organisasjonsnummer: 974 760 673



Organisasjonsnr: 925 182 060
FTE LOCATIONS NORGE AS

RESULTATREGNSKAP

Beløp i: NOK	Note	2020	2019
RESULTATREGNSKAP			
Inntekter			
Salgsinntekt		2 291 531	
Annen driftsinntekt		407 620	
Sum inntekter		2 699 151	
Kostnader			
Varekostnad		347 185	
Lønnskostnad	1	995 673	
Avskrivning av driftsmidler og immaterielle eiendeler	3	68 637	
Annen driftskostnad	1	784 512	
Sum kostnader		2 196 007	
Driftsresultat		503 144	
Finansinntekter og finanskostnader			
Annen renteinntekt	10	13	
Annen finansinntekt	10		
Sum finansinntekter		13	
Annen rentekostnad	10	7 339	
Annen finanskostnad	10		
Sum finanskostnader		7 339	
Netto finans		-7 327	
Ordinært resultat før skattekostnad		495 817	0
Skattekostnad på ordinært resultat	2	112 419	
Ordinært resultat etter skattekostnad		383 398	0
Årsresultat	9	383 398	0
Årsresultat etter minoritetsinteresser		383 398	
Totalresultat		383 398	
Overføringer og disponeringer			
Ordinært utbytte		318 398	
Avsatt til annen egenkapital		65 000	
Sum overføringer og disponeringer		383 398	





Organisasjonsnr: 925 182 060
FTE LOCATIONS NORGE AS

BALANSE

Beløp i: NOK	Note	2020	2019
--------------	------	------	------

BALANSE - EIENDELER

Anleggsmidler

Immaterielle eiendeler

Utsatt skattefordel	2		
---------------------	---	--	--

Varige driftsmidler

Tomter, bygninger o.a.			
------------------------	--	--	--

fast eiendom	3		
--------------	---	--	--

Maskiner og anlegg	3		
--------------------	---	--	--

Skip og flytende			
------------------	--	--	--

installasjoner	3		
----------------	---	--	--

Driftsløsøre, inventar o.			
---------------------------	--	--	--

a. utstyr	3	1 004 851	
-----------	---	-----------	--

Sum varige driftsmidler	3	1 004 851	
--------------------------------	----------	------------------	--

Finansielle anleggsmidler

Andre langsiktige			
-------------------	--	--	--

fordringer	5	40 222	
------------	---	--------	--

Sum finansielle		40 222	
------------------------	--	---------------	--

anleggsmidler		40 222	
----------------------	--	---------------	--

Sum anleggsmidler		1 045 073	0
--------------------------	--	------------------	----------

Omløpsmidler

Varer

Fordringer

Kundefordringer	4	735 616	
-----------------	---	---------	--

Andre kortsiktige			
-------------------	--	--	--

fordringer	5		
------------	---	--	--

Sum fordringer	5	735 616	
-----------------------	----------	----------------	--

Bankinnskudd, kontanter

og lignende

Bankinnskudd, kontanter o.			
----------------------------	--	--	--

l.	7	179 345	
----	---	---------	--

Sum bankinnskudd,		179 345	
--------------------------	--	----------------	--

kontanter og lignende		179 345	
------------------------------	--	----------------	--

Sum omløpsmidler		914 961	0
-------------------------	--	----------------	----------

SUM EIENDELER		1 960 034	0
----------------------	--	------------------	----------

BALANSE - EGENKAPITAL OG GJELD

Egenkapital

Innskutt egenkapital			
----------------------	--	--	--



Aksjekapital	8	30 000	
Beholdning av egne aksjer	8		
Annen innskutt egenkapital		-5 570	
Sum innskutt egenkapital		24 430	
Opptjent egenkapital			
Annen egenkapital	11	59 538	
Sum opptjent egenkapital		59 538	
Sum egenkapital	9	83 968	0
Gjeld			
Langsiktig gjeld			
Utsatt skatt	2	52 408	
Sum avsetninger for forpliktelses		52 408	
Annen langsiktig gjeld			
Konvertible lån	6		
Obligasjonslån	6		
Gjeld til kredittinstitusjoner	5, 6		
Langsiktig konserngjeld	5, 6	644 630	
Sum annen langsiktig gjeld	6	644 630	
Sum langsiktig gjeld		697 038	0
Kortsiktig gjeld			
Leverandørgjeld		197 381	
Betalbar skatt	2	58 471	
Skyldig offentlige avgifter		343 533	
Utbytte		318 398	
Kortsiktig konserngjeld		7 002	
Annen kortsiktig gjeld		254 243	
Sum kortsiktig gjeld		1 179 028	
Sum gjeld		1 876 066	0
SUM EGENKAPITAL OG GJELD		1 960 034	0



Organisasjonsnr: 925 182 060
FTE LOCATIONS NORGE AS

NOTEOPPLYSNINGER - SELSKAP - alle poster oppgitt i hele tall

Note

Regnskapsprinsipper

Note

Antall aksjer og aksjeeiere

<u>Aksjeklasse</u>	<u>Ant. aksjer</u>	<u>Pålydende</u>	<u>Bokført verdi</u>
Ordinære aksjer	1000.00	30.00	30000.00

<u>Aksjeeiere - fritekst</u>	<u>Antall</u>	<u>Eierandel</u>	<u>Aksjeklasse</u>
Havland Holding AS	1000.00	100.00%	Ordinære aksjer

<u>Sum</u>	<u>Sum antall</u>	<u>Sum eierandel</u>
	1000.00	100.00%

Note

1

Ytelser til ledende personer

Er det gitt ytelser til ledende person: Nei

Ytelser til daglig leder

<u>Ytelser</u>	<u>Lønn</u>	<u>Pensj.forpl.</u>	<u>Andre godtgj.</u>
----------------	-------------	---------------------	----------------------

Note

1

Antall årsverk i regnskapsåret

Virksomheten har hatt følgende antall årsverk:

2.00

Note

6

Lån og sikkerhetsstillelse til ledende personer og aksjeeiere

Er det gitt lån eller sikkerhetsstillelse til ledende personer: Nei

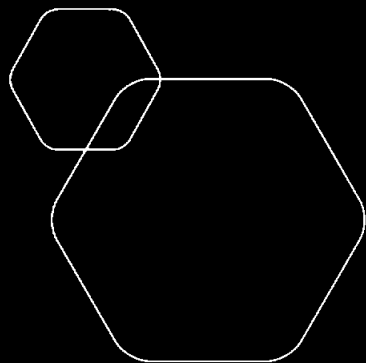
Note



8


Konsern, tilknyttet selskap og datterselskap

Tilknyttet selskap/datterselskap



Årsregnskap 2020 Fte Locations Norge AS

Resultatregnskap
Balanse
Noter til regnskapet



Org.nr.: 925 182 060



RESULTATREGNSKAP

FTE LOCATIONS NORGE AS

DRIFTSINNEKTER OG DRIFTSKOSTNADER	Note	2020	2019
Salgsinntekt		2 291 531	0
Annen driftsinntekt		407 620	0
Sum driftsinntekter		2 699 151	0
Varekostnad		347 185	0
Lønnskostnad	1	995 673	0
Avskrivning av driftsmidler og immaterielle eiendeler	3	68 637	0
Annen driftskostnad	1	784 512	0
Sum driftskostnader		2 196 007	0
Driftsresultat		503 144	0
FINANSINNEKTER OG FINANSKOSTNADER			
Annen renteinntekt	10	13	0
Annen rentekostnad	10	7 339	0
Resultat av finansposter		-7 327	0
Ordinært resultat før skattekostnad		495 817	0
Skattekostnad på ordinært resultat	2	112 419	0
Ordinært resultat		383 398	0
EKSTRAORDINÆRE INNEKTER OG KOSTNADER			
Årsresultat	9	383 398	0
OVERFØRINGER			
Avsatt til utbytte		318 398	0
Avsatt til annen egenkapital		65 000	0
Sum overføringer		383 398	0

FTE LOCATIONS NORGE AS

SIDE 2



BALANSE

FTE LOCATIONS NORGE AS

EIENDELER	Note	2020	2019
ANLEGGSMIDLER			
IMMATERIELLE EIENDELER			
VARIGE DRIFTSMIDLER			
Driftsløsøre, inventar o.a. utstyr	3	1 004 851	0
Sum varige driftsmidler	3	1 004 851	0
FINANSIELLE ANLEGGSMIDLER			
Andre langsiktige fordringer	5	40 222	0
Sum finansielle anleggsmidler		40 222	0
Sum anleggsmidler		1 045 073	0
OMLØPSMIDLER			
FORDRINGER			
Kundefordringer	4	735 616	0
Sum fordringer	5	735 616	0
INVESTERINGER			
Bankinnskudd, kontanter o.l.	7	179 345	0
Sum omløpsmidler		914 961	0
Sum eiendeler		1 960 034	0




BALANSE

FTE LOCATIONS NORGE AS

EGENKAPITAL OG GJELD	Note	2020	2019
EGENKAPITAL			
INNSKUTT EGENKAPITAL			
Aksjekapital	8	30 000	0
Annen innskutt egenkapital		-5 570	0
Sum innskutt egenkapital		24 430	0
OPPTJENT EGENKAPITAL			
Annen egenkapital	11	59 538	0
Sum opptjent egenkapital		59 538	0
Sum egenkapital	9	83 968	0
GJELD			
AVSETNING FOR FORPLIKTELSE			
Utsatt skatt	2	52 408	0
Sum avsetning for forpliktelser		52 408	0
ANNEN LANGSIKTIG GJELD			
Langsiktig konserngjeld	5, 6	644 630	0
Sum annen langsiktig gjeld	6	644 630	0
KORTSIKTIG GJELD			
Leverandørgjeld		197 381	0
Betalbar skatt	2	58 471	0
Skyldig offentlige avgifter		343 533	0
Utbytte		318 398	0
Konserngjeld		7 002	0
Annen kortsiktig gjeld		254 243	0
Sum kortsiktig gjeld		1 179 028	0
Sum gjeld		1 876 066	0
Sum egenkapital og gjeld		1 960 034	0

Styret i Fte Locations Norge AS


Fredrik Nelson Havstein
styreleder


Heine William Loland
styremedlem



Regnskapsprinsipper

Årsregnskapet er satt opp i samsvar med regnskapsloven og NRS 8 - God regnskapsskikk for små foretak.

DRIFTSINNETEKTER

Inntektsføring ved salg av varer skjer på leveringstidspunktet. Tjenester inntektsføres etter hvert som de leveres.

SKATT

Skattekostnaden i resultatregnskapet omfatter både periodens betalbare skatt og endring i utsatt skatt. Utsatt skatt er beregnet med 22 % på grunnlag av de midlertidige forskjeller som eksisterer mellom regnskapsmessige og skattemessige verdier, samt ligningsmessig underskudd til fremføring ved utgangen av regnskapsåret. Skatteøkende og skattereduserende midlertidige forskjeller som reverserer eller kan reverseres i samme periode er utlignet og nettoført.

KLASSIFISERING OG VURDERING AV ANLEGGSMIDLER

Anleggsmidler omfatter eiendeler bestemt til varig eie og bruk. Anleggsmidler er vurdert til anskaffelseskost. Varige driftsmidler balanseføres og avskrives over driftsmidlets økonomiske levetid. Avskrivningsperioden for fast eiendom anskaffet etter 2009 er dekomponert i en del som gjelder råbygget og en del som gjelder faste tekniske installasjoner. Varige driftsmidler nedskrives til gjenvinnbart beløp ved verdifall som forventes ikke å være forbigående. Gjenvinnbart beløp er det høyeste av netto salgsverdi og verdi i bruk. Verdi i bruk er nåverdi av fremtidige kontantstrømmer knyttet til eiendelen. Nedskrivningen reverseres når grunnlaget for nedskrivningen ikke lenger er til stede.

KLASSIFISERING OG VURDERING AV OMLØPSMIDLER

Omløpsmidler og kortsiktig gjeld omfatter normalt poster som forfaller til betaling innen ett år etter balansedagen, samt poster som knytter seg til varekretsløpet. Omløpsmidler vurderes til laveste verdi av anskaffelseskost og virkelig verdi.

FORDRINGER

Kundefordringer og andre fordringer oppføres til pålydende etter fradrag for avsetning til forventet tap. Avsetning til tap gjøres på grunnlag av en individuell vurdering av de enkelte fordringene.

Note 1 Lønnskostnader og ytelser

LØNNSKOSTNADER

	2020	2019
Lønninger	859 016	0
Arbeidsgiveravgift	119 839	0
Pensjonskostnader	7 426	0
Andre ytelser	9 392	0
Sum	995 673	0

Selskapet har i 2020 sysselsatt 2 årsverk.

PENSJONSFORPLIKTELSE

Selskapet er pliktig til å ha tjenestepensjonsordning etter lov om obligatorisk tjenestepensjon. Selskapets pensjonsordninger tilfredsstiller kravene i denne lov.



Note 2 Skatt

Årets skattekostnad	2020	2019
Resultatført skatt på ordinært resultat:		
Betalbar skatt	60 011	0
Endring i utsatt skatt	52 408	0
Skattekostnad ordinært resultat	112 419	0
Skattepliktig inntekt:		
Ordinært resultat før skatt	495 817	0
Permanente forskjeller	15 182	0
Endring i midlertidige forskjeller	-238 220	0
Avgitt konsernbidrag	-7 002	0
Skattepliktig inntekt	265 777	0
Betalbar skatt i balansen:		
Betalbar skatt på årets resultat	60 011	0
Betalbar skatt på avgitt konsernbidrag	-1 540	0
Sum betalbar skatt i balansen	58 471	0

Skatteeffekten av midlertidige forskjeller som har gitt opphav til utsatt skatt og utsatte skattefordeler, spesifisert på typer av midlertidige forskjeller

	2020	2019	Endring
Varige driftsmidler	203 220	0	-203 220
Fordringer	35 000	0	-35 000
Sum	238 220	0	-238 220
Grunnlag for utsatt skatt	238 220	0	-238 220
Utsatt skatt (22 %)	52 408	0	-52 408

Note 3 Anleggsmidler

	Driftsløsøre, inventar ol.	Sum
+ Tilgang kjøpte driftsmidler	1 073 489	1 073 489
= Anskaffelseskost 31.12.20	1 073 489	1 073 489
Akkumulerte avskrivninger 31.12.20	68 637	68 637
= Bokført verdi 31.12.20	1 004 851	1 004 851
Årets ordinære avskrivninger	68 637	68 637
Økonomisk levetid	3-10 år	



Note 4 Kundefordringer

	2020	2019
Kundefordringer til pålydende	700 153,34	0
Utlegg på prosjekter	7 872,09	0
Tilgodebeløp hos leverandør	1 444	0
Balanseført verdi av kundefordringer 31.12	690 837	0
Sum resultatførte tap på krav	0	0

Det er ikke gjort avsetning for tap på kundefordringer i 2020.

Note 5 Fordringer og gjeld

	2020	2019
<hr/>		
Fordringer med forfall senere enn ett år		
Andre langsiktige fordringer	40 222	0
Sum	40 222	0
Langsiktig gjeld med forfall senere enn 5 år		
Sum	0	0
Sum	0	0

Note 6 Langsiktig gjeld

Gjeld som forfaller mer enn fem år etter regnskapsårets slutt		
Øvrig langsiktig gjeld	2020	2019
	644 630	0
Sum	644 630	0
Annen langsiktig gjeld	644 630	0
Sum annen langsiktig gjeld	644 630	0

Omfatter tre billån hos Volkswagen Financial Services, Nordea Finans Norge AS og Volkswagen Møller Bilfinans AS. Nedbetalingstid er 5 og 8 år.



Note 7 Bankinnskudd

Innestående midler på skattetrekkskonto (bundne midler) er på kr. 89 260.

Note 8 Aksjonærer

AKSJEKAPITALEN I FTE LOCATIONS NORGE AS PR. 31.12 BESTÅR AV:

	Antall	Pålydende	Bokført
Ordinære aksjer	1 000	30,0	30 000
Sum	1 000		30 000

EIERSTRUKTUR

De største aksjonærene i % pr. 31.12 var:

	Ordinære	Eierandel	Stemmeandel
Havland Holding AS	1 000	100,0	100,0

Note 9 Egenkapital

	Aksjekapital	Overkurs	Annen Innskutt egenkapital	Annen egenkapital	Sum egenkapital
Pr. 31.12.2019	0	0	0	0	0
Årets resultat				383 398	383 398
Utbytte				-318 398	-318 398
Konsernbidrag avgitt				-5 462	-5 462
Pr 31.12.2020	0	0	0	59 538	59 538

Note 10 Poster som er slått sammen i regnskapet

Finansinntekter	2020	2019
Annen renteinntekt	13	0
Sum finansinntekter	13	0

Finanskostnader	2020	2019
Annen rentekostnad	7 339	0
Sum finanskostnader	7 339	0

Note 11 Korona

Styrets arbeid i 2020 har i hovedsak bestått av å forvalte inntektene og redusere kostnadene for å sikre løpende drift. I budsjettene for 2021 er det lagt opp til en nøktern drift som skal skape en bærekraftig økonomi.

Bedriften ble stiftet i midten av pågående koronapandemi og har tilpasset seg markedet godt. Bedriften har vist endringsvillighet og har innrettet seg nye rutiner for å følge restriksjoner og anbefalinger fra myndighetene.

