



ÅRSREGNSKAPET FOR REGNSKAPSÅRET 2020 - GENERELL INFORMASJON

Enheten

Organisasjonsnummer: 922 183 805
Organisasjonsform: Aksjeselskap
Foretaksnavn: FRU HAUGANSGRUPPEN AS
Forretningsadresse: Strandgata 39
8656 MOSJØEN

Regnskapsår

Årsregnskapets periode: 01.01.2020 - 31.12.2020

Konsern

Morselskap i konsern: Ja
Konsernregnskap lagt ved: Nei

Regnskapsregler

Regler for små foretak benyttet: Ja
Benyttet ved utarbeidelsen av årsregnskapet til selskapet: Regnskapslovens alminnelige regler

Årsregnskapet fastsatt av kompetent organ

Bekreftet av representant for selskapet: Alf Gilroy Johannessen
Dato for fastsettelse av årsregnskapet: 07.07.2021

Grunnlag for avgivelse

År 2020: Årsregnskapet er elektronisk innlevert
År 2019: Tall er hentet fra elektronisk innlevert årsregnskap fra 2020

Det er ikke krav til at årsregnskapet m.v. som sendes til Regnskapsregisteret er undertegnet. Kontrollen på at dette er utført ligger hos revisor/enhetens øverste organ. Sikkerheten ivaretas ved at innsender har rolle/rettighet for innsending av årsregnskapet via Altinn, og ved at det bekreftes at årsregnskapet er fastsatt av kompetent organ.

Brønnøysundregistrene, 31.07.2022



Resultatregnskap

Beløp i: NOK	Note	2020	2019
RESULTATREGNSKAP			
Kostnader			
Lønnskostnad		189 180	
Annen driftskostnad	1	78 548	825
Sum kostnader		267 728	825
Driftsresultat		-267 728	-825
Finansinntekter og finanskostnader			
Inntekt på investering i datterselskap		3 300 000	2 394 972
Annen renteinntekt		7	4
Annen finansinntekt		268 396	
Sum finansinntekter		3 568 403	2 394 976
Annen finanskostnad		675	
Sum finanskostnader		675	
Netto finans		3 567 728	2 394 976
Ordinært resultat før skattekostnad		3 300 000	2 394 151
Skattekostnad på ordinært resultat	6		677 516
Ordinært resultat etter skattekostnad		3 300 000	1 716 635
Årsresultat	3	3 300 000	1 716 635
Årsresultat etter minoritetsinteresser		3 300 000	1 716 635
Totalresultat		3 300 000	1 716 635
Overføringer og disponeringer			
Ordinært utbytte	3, 3	2 630 000	2 075 000
Avsatt til annen egenkapital	3	670 000	
Overført fra annen egenkapital	3		-358 365
Sum overføringer og disponeringer		3 300 000	1 716 635



Balanse

Beløp i: NOK	Note	2020	2019
BALANSE - EIENDELER			
Anleggsmidler			
Immaterielle eiendeler			
Finansielle anleggsmidler			
Investering i datterselskap	5	14 386 169	14 386 169
Sum finansielle anleggsmidler		14 386 169	14 386 169
Sum anleggsmidler		14 386 169	14 386 169
Omløpsmidler			
Varer			
Fordringer			
Andre kortsiktige fordringer	1	13 215	1 545 000
Konsernfordringer	7	3 568 396	
Sum fordringer		3 581 611	1 545 000
Bankinnskudd, kontanter og lignende			
Bankinnskudd, kontanter o.l.	2	951 391	8 609
Sum bankinnskudd, kontanter og lignende		951 391	8 609
Sum omløpsmidler		4 533 002	1 553 609
SUM EIENDELER		18 919 171	15 939 778
BALANSE - EGENKAPITAL OG GJELD			
Egenkapital			
Innskutt egenkapital			
Aksjekapital	3, 4	145 000	145 000
Overkurs	3	10 615 728	10 615 728
Annen innskutt egenkapital	3	-5 570	-5 570
Sum innskutt egenkapital		10 755 158	10 755 158



Balanse

Beløp i: NOK	Note	2020	2019
Opptjent egenkapital			
Annen egenkapital	3	670 000	
Sum opptjent egenkapital		670 000	
Sum egenkapital		11 425 158	10 755 158
Gjeld			
Langsiktig gjeld			
Annen langsiktig gjeld			
Langsiktig konserngjeld	7	2 000 000	
Sum annen langsiktig gjeld		2 000 000	
Sum langsiktig gjeld		2 000 000	0
Kortsiktig gjeld			
Leverandørgjeld		11 610	
Utbytte	3	1 800 000	2 075 000
Kortsiktig konserngjeld	7	3 682 403	3 109 620
Sum kortsiktig gjeld		5 494 013	5 184 620
Sum gjeld		7 494 013	5 184 620
SUM EGENKAPITAL OG GJELD		18 919 171	15 939 778



Brønnøysundregistrene

ÅRSREGNSKAP FOR REGNSKAPSÅRET 2020 - GENERELL INFORMASJON

Journalnummer: 2021 582360

Enheten

Organisasjonsnummer: 922 183 805
Organisasjonsform: Aksjeselskap
Foretaksnavn: FRU HAUGANSGRUPPEN AS
Forretningsadresse: Strandgata 39
8656 MOSJØEN

Regnskapsår

Årsregnskapets periode: 01.01.2020 - 31.12.2020

Konsern

Morselskap i konsern: Ja
Konsernregnskap lagt ved: Nei

Regnskapsregler

Regler for små foretak benyttet: Ja
Benyttet ved utarbeidelsen av
årsregnskapet til selskapet: Regnskapslovens alminnelige regler

Årsregnskapet fastsatt av kompetent organ

Bekreftet av representant for selskapet: Alf Gilroy Johannessen
Dato for fastsettelse av årsregnskapet: 07.07.2021

Revisjon

Årsregnskapet er utarbeidet av ekstern
autorisert regnskapsfører: Ja
Ekstern autorisert regnskapsfører har i
løpet av regnskapsåret bistått ved den
løpende regnskapsføringen eller utført
andre tjenester for selskapet enn å
utarbeide årsregnskapet: Ja

Grunnlag for avgivelse

År 2020: Årsregnskap er elektronisk innlevert.
År 2019: Tall er hentet fra elektronisk innlevert årsregnskap fra 2020.

Det er ikke krav til at årsregnskapet m.v. som sendes til Regnskapsregisteret er undertegnet. Kontrollen på at dette er utført ligger hos revisor/enhetens øverste organ. Sikkerheten ivaretas ved at innsender har rolle/rettighet for innsending av årsregnskapet via Altinn, og ved at det bekreftes at årsregnskapet er fastsatt av kompetent organ.

Brønnøysundregistrene, 05.08.2021

Brønnøysundregistrene
Postadresse: Postboks 900, 8910 Brønnøysund
Telefon: 75 00 75 00
E-post: firmapost@brreg.no Internett: www.brreg.no
Organisasjonsnummer: 974 760 673



Organisasjonsnr: 922 183 805
FRU HAUGANSGRUPPEN AS

RESULTATREGNSKAP

Beløp i: NOK	Note	2020	2019
RESULTATREGNSKAP			
Kostnader			
Lønnskostnad		189 180	
Annen driftskostnad	1	78 548	825
Sum kostnader		267 728	825
Driftsresultat		-267 728	-825
Finansinntekter og finanskostnader			
Inntekt på investering i datterselskap		3 300 000	2 394 972
Annen renteinntekt		7	4
Annen finansinntekt		268 396	
Sum finansinntekter		3 568 403	2 394 976
Annen finanskostnad		675	
Sum finanskostnader		675	
Netto finans		3 567 728	2 394 976
Ordinært resultat før skattekostnad		3 300 000	2 394 151
Skattekostnad på ordinært resultat	6		677 516
Ordinært resultat etter skattekostnad		3 300 000	1 716 635
Årsresultat	3	3 300 000	1 716 635
Årsresultat etter minoritetsinteresser		3 300 000	1 716 635
Totalresultat		3 300 000	1 716 635
Overføringer og disponeringer			
Ordinært utbytte	3, 3	2 630 000	2 075 000
Avsatt til annen egenkapital	3	670 000	
Overført fra annen egenkapital	3		-358 365
Sum overføringer og disponeringer		3 300 000	1 716 635



Organisasjonsnr: 922 183 805
FRU HAUGANSGRUPPEN AS

BALANSE

Beløp i: NOK

	Note	2020	2019
--	------	------	------

BALANSE - EIENDELER

Anleggsmidler

Immaterielle eiendeler

Finansielle anleggsmidler

Investering i datterselskap 5 14 386 169 14 386 169

Sum finansielle anleggsmidler 14 386 169 14 386 169

Sum anleggsmidler 14 386 169 14 386 169

Omløpsmidler

Varer

Fordringer

Andre kortsiktige fordringer 1 13 215 1 545 000

Konsernfordringer 7 3 568 396

Sum fordringer 3 581 611 1 545 000

Bankinnskudd, kontanter og lignende

Bankinnskudd, kontanter o. l. 2 951 391 8 609

Sum bankinnskudd, kontanter og lignende 951 391 8 609

Sum omløpsmidler 4 533 002 1 553 609

SUM EIENDELER 18 919 171 15 939 778

BALANSE - EGENKAPITAL OG GJELD

Egenkapital

Innskutt egenkapital

Aksjekapital 3, 4 145 000 145 000

Overkurs 3 10 615 728 10 615 728

Annen innskutt egenkapital 3 -5 570 -5 570

Sum innskutt egenkapital 10 755 158 10 755 158

Opptjent egenkapital

Annen egenkapital 3 670 000

Sum opptjent egenkapital 670 000

Sum egenkapital 11 425 158 10 755 158

Gjeld



Langsiktig gjeld			
Annen langsiktig gjeld			
Langsiktig konserngjeld	7	2 000 000	
Sum annen langsiktig gjeld		2 000 000	
Sum langsiktig gjeld		2 000 000	0
Kortsiktig gjeld			
Leverandørgjeld		11 610	
Utbytte	3	1 800 000	2 075 000
Kortsiktig konserngjeld	7	3 682 403	3 109 620
Sum kortsiktig gjeld		5 494 013	5 184 620
Sum gjeld		7 494 013	5 184 620
SUM EGENKAPITAL OG GJELD		18 919 171	15 939 778



Organisasjonsnr: 922 183 805
FRU HAUGANSGRUPPEN AS

NOTEOPPLYSNINGER - SELSKAP - alle poster oppgitt i hele tall

Note

Antall årsverk i regnskapsåret

Virksomheten har hatt følgende antall årsverk:
0.00



BDO AS
Søndre Gate 3
8624 Mo i Rana

Uavhengig revisors beretning

Til generalforsamlingen i Fru Haugansgruppen AS (Tidl. Fru Haugans Holding AS)

Uttalelse om revisjonen av årsregnskapet

Konklusjon

Vi har revidert årsregnskapet til Fru Haugansgruppen AS (Tidligere FRu Haugans Holding AS).

Årsregnskapet består av:

- Balanse per 31. desember 2020
- Resultatregnskap for 2020
- Noter til årsregnskapet, herunder et sammendrag av viktige regnskapsprinsipper.

Etter vår mening:

Er årsregnskapet avgitt i samsvar med lov og forskrifter og gir et rettviseende bilde av selskapets finansielle stilling per 31. desember 2020 og av dets resultater for regnskapsåret avsluttet per denne datoen i samsvar med regnskapslovens regler og god regnskapsskikk i Norge.

Grunnlag for konklusjonen

Vi har gjennomført revisjonen i samsvar med lov, forskrift og god revisjonsskikk i Norge, herunder de internasjonale revisjonsstandardene International Standards on Auditing (ISA-ene). Våre oppgaver og plikter i henhold til disse standardene er beskrevet i Revisors oppgaver og plikter ved revisjon av årsregnskapet. Vi er uavhengige av selskapet slik det kreves i lov og forskrift, og har overholdt våre øvrige etiske forpliktelser i samsvar med disse kravene. Etter vår oppfatning er innhentet revisjonsbevis tilstrekkelig og hensiktsmessig som grunnlag for vår konklusjon.

Styret og daglig leders ansvar for årsregnskapet

Styret og daglig leder (ledelsen) er ansvarlig for å utarbeide årsregnskapet i samsvar med lov og forskrifter, herunder for at det gir et rettviseende bilde i samsvar med regnskapslovens regler og god regnskapsskikk i Norge. Ledelsen er også ansvarlig for slik internkontroll som den finner nødvendig for å kunne utarbeide et årsregnskap som ikke inneholder vesentlig feilinformasjon, verken som følge av misligheter eller utilsiktede feil.

Ved utarbeidelsen av årsregnskapet må ledelsen ta standpunkt til selskapets evne til fortsatt drift og opplyse om forhold av betydning for fortsatt drift. Forutsetningen om fortsatt drift skal legges til grunn for årsregnskapet så lenge det ikke er sannsynlig at virksomheten vil bli avvirket.

Revisors oppgaver og plikter ved revisjonen av årsregnskapet

Vårt mål er å oppnå betryggende sikkerhet for at årsregnskapet som helhet ikke inneholder vesentlig feilinformasjon, verken som følge av misligheter eller utilsiktede feil, og å avgi en revisjonsberetning som inneholder vår konklusjon. Betryggende sikkerhet er en høy grad av sikkerhet, men ingen garanti for at en revisjon utført i samsvar med lov, forskrift og god revisjonsskikk i Norge, herunder ISA-ene, alltid vil avdekke vesentlig feilinformasjon som eksisterer. Feilinformasjon kan oppstå som følge av misligheter eller utilsiktede feil. Feilinformasjon blir vurdert som vesentlig dersom den enkeltvis eller samlet med rimelighet kan forventes å påvirke økonomiske beslutninger som brukerne foretar basert på årsregnskapet.



For videre beskrivelse av revisors oppgaver og plikter vises det til:
<https://revisorforeningen.no/revisjonsberetninger>

Uttalelse om andre lovmessige krav

Konklusjon om registrering og dokumentasjon

Basert på vår revisjon av årsregnskapet som beskrevet ovenfor, og kontrollhandlinger vi har funnet nødvendig i henhold til internasjonal standard for attestasjonsoppdrag (ISAE) 3000 «Attestasjonsoppdrag som ikke er revisjon eller forenklet revisorkontroll av historisk finansiell informasjon», mener vi at ledelsen har oppfylt sin plikt til å sørge for ordentlig og oversiktlig registrering og dokumentasjon av selskapets regnskapsopplysninger i samsvar med lov og god bokføringsskikk i Norge.

BDO AS

Trond Olsen
statsautorisert revisor
(elektronisk signert)

Pennec Dokumentnøkkel: ZX22P-T4VB6-E7BE1-XB64-F152X-4UCIV



PENNEO

Signaturene i dette dokumentet er juridisk bindende. Dokument signert med "Penneo™ - sikker digital signatur".
De signerende parter sin identitet er registrert, og er listet nedenfor.

"Med min signatur bekrefter jeg alle datoer og innholdet i dette dokument."

Trond Olsen

Statsautorisert revisor

På vegne av: BDO AS

Serienummer: 9578-5992-4-888376

IP: 188.95.xxx.xxx

2021-07-06 14:00:39Z



Penneo Dokumentnøkkel: ZX22P-T4VB6-E7BE1-XB64T-F152X-4UCIV

Dokumentet er signert digitalt, med **Penneo.com**. Alle digitale signatur-data i dokumentet er sikret og validert av den datamaskin-utregnede hash-verdien av det opprinnelige dokument. Dokumentet er låst og tids-stemplet med et sertifikat fra en betrodd tredjepart. All kryptografisk bevis er integrert i denne PDF, for fremtidig validering (hvis nødvendig).

Hvordan bekrefter at dette dokumentet er originalen?

Dokumentet er beskyttet av ett Adobe CDS sertifikat. Når du åpner dokumentet i

Adobe Reader, skal du kunne se at dokumentet er sertifisert av **Penneo e-signature service <penneo@penneo.com>**. Dette garanterer at innholdet i dokumentet ikke har blitt endret.

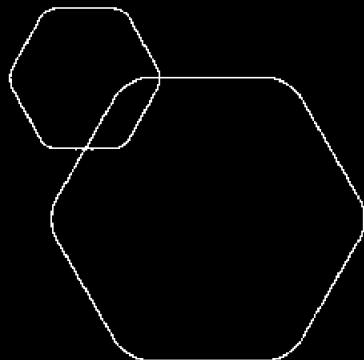
Det er lett å kontrollere de kryptografiske beviser som er lokalisert inne i dokumentet, med Penneo validator - <https://penneo.com/validate>



 Legally signed by
Ellen Løvold Strand
29.06.2021

 Legally signed by
Alf Gilroy Johannessen
29.06.2021

 Legally signed by
Alf Nyfløt Gilroy
29.06.2021



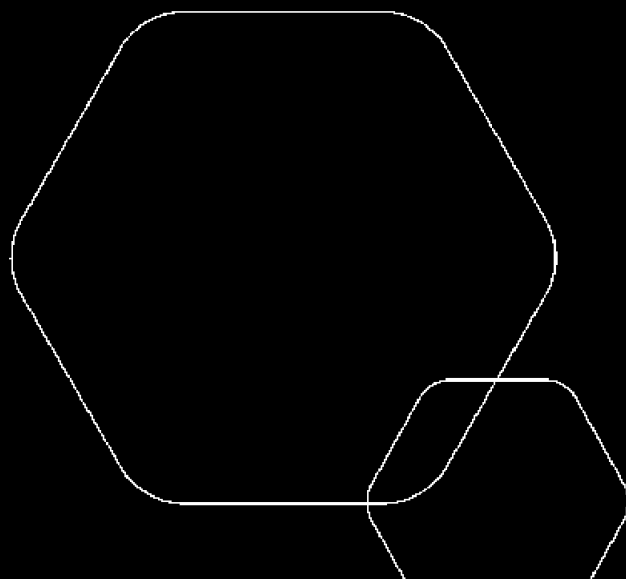
Årsregnskap 2020

Fru Haugans Holding AS

Resultatregnskap
Balanse
Noter til regnskapet

Utarbeidet av:

Bedriftspartner AS
Autorisert regnskapsførerselskap (ARS)
Strandgata 30
8656 Mosjøen
Org.nr 979 526 873
Regnskapsførrnr.: 37613



Org.nr.: 922 183 805



RESULTATREGNSKAP

FRU HAUGANS HOLDING AS

DRIFTSINNEKTER OG DRIFTSKOSTNADER	Note	2020	2019
Lønnskostnad		189 180	0
Annen driftskostnad	1	78 548	825
Sum driftskostnader		267 728	825
Driftsresultat		-267 728	-825
FINANSINNEKTER OG FINANSKOSTNADER			
Inntekt på investering i datterselskap		3 300 000	2 394 972
Annen renteinntekt		7	4
Annen finansinntekt		268 396	0
Annen finanskostnad		675	0
Resultat av finansposter		3 567 728	2 394 976
Ordinært resultat før skattekostnad		3 300 000	2 394 151
Skattekostnad på ordinært resultat	6	0	677 516
Ordinært resultat		3 300 000	1 716 635
EKSTRAORDINÆRE INNEKTER OG KOSTNADER			
Årsresultat	3	3 300 000	1 716 635
OVERFØRINGER			
Avsatt til utbytte	3	1 800 000	530 000
Tilleggsutbytte	3	830 000	1 545 000
Avsatt til annen egenkapital	3	670 000	0
Overført fra annen egenkapital	3	0	358 365
Sum overføringer		3 300 000	1 716 635



BALANSE

FRU HAUGANS HOLDING AS

EIENDELER	Note	2020	2019
ANLEGGSMIDLER			
IMMATERIELLE EIENDELER			
VARIGE DRIFTSMIDLER			
FINANSIELLE ANLEGGSMIDLER			
Investeringer i datterselskap	5	14 386 169	14 386 169
Sum finansielle anleggsmidler		14 386 169	14 386 169
Sum anleggsmidler		14 386 169	14 386 169
OMLØPSMIDLER			
FORDRINGER			
Andre kortsiktige fordringer	1	13 215	1 545 000
Konsernfordringer	7	3 568 396	0
Sum fordringer		3 581 611	1 545 000
INVESTERINGER			
Bankinnskudd, kontanter o.l.	2	951 391	8 609
Sum omløpsmidler		4 533 002	1 553 609
Sum eiendeler		18 919 171	15 939 778



BALANSE

FRU HAUGANS HOLDING AS

EGENKAPITAL OG GJELD	Note	2020	2019
EGENKAPITAL			
INNSKUTT EGENKAPITAL			
Aksjekapital	3, 4	145 000	145 000
Overkurs	3	10 615 728	10 615 728
Annen innskutt egenkapital	3	-5 570	-5 570
Sum innskutt egenkapital		10 755 158	10 755 158
OPPTJENT EGENKAPITAL			
Annen egenkapital	3	670 000	0
Sum opptjent egenkapital		670 000	0
Sum egenkapital		11 425 158	10 755 158
GJELD			
AVSETNING FOR FORPLIKTELSER			
ANNEN LANGSIKTIG GJELD			
Langsiktig konserngjeld	7	2 000 000	0
Sum annen langsiktig gjeld		2 000 000	0
KORTSIKTIG GJELD			
Leverandørgjeld		11 610	0
Utbytte	3	1 800 000	2 075 000
Konserngjeld	7	3 682 403	3 109 620
Sum kortsiktig gjeld		5 494 013	5 184 620
Sum gjeld		7 494 013	5 184 620
Sum egenkapital og gjeld		18 919 171	15 939 778

Mosjøen, den.....
Styret i Fru Haugans Holding AS

Alf Gilroy Johannessen
Styreleder/daglig leder

Ellen Løvold Strand
Styremedlem

Alf Nyfløt Gilroy
Styremedlem



FRU HAUGANS HOLDING AS

922 183 805

Regnskapsprinsipper

Årsregnskapet er satt opp i samsvar med regnskapsloven og NRS 8- God regnskapskikk for små foretak.

Hovedregel for vurdering og klassifisering av eiendeler og gjeld

Eiendeler bestemt til varig eie eller bruk er klassifisert som anleggsmidler. Andre eiendeler er klassifisert som omløpsmidler. Fordringer som skal tilbakebetales innen et år er uansett klassifisert som omløpsmidler. Ved klassifisering av kortsiktig og langsiktig gjeld er analoge kriterier lagt til grunn.

Anleggsmidler vurderes til anskaffelseskost, men nedskrives til virkelig verdi når verdifallet forventes ikke å være forbigående. Anleggsmidler med begrenset økonomisk levetid avskrives planmessig. Langsiktig gjeld balanseføres til nominelt mottatt beløp på etableringstidspunktet. Langsiktig gjeld oppskrives ikke til virkelig verdi som følge av renteendring.

Omløpsmidler vurderes til laveste av anskaffelseskost og virkelig verdi. Kortsiktig gjeld balanseføres til nominelt mottatt beløp på etableringstidspunktet. Kortsiktig gjeld oppskrives til virkelig verdi som følge av renteendring.

Fordringer

Kundefordringer og andre fordringer oppføres til pålydende. Avsetning til tap gjøres på grunnlag av en individuell vurdering av de enkelte fordringene. I tillegg gjøres det for øvrige kundefordringer en uspesifisert avsetning for å dekke antatt tap.

Skatter

Skattekostnaden i resultatregnskapet omfatter både periodens betalbare skatt og endring i utsatt skatt. Utsatt skatt er beregnet med 22 % på grunnlag av de midlertidige forskjellene som eksisterer mellom regnskapsmessige og skattemessige verdier, samt eventuelt ligningsmessig underskudd til fremføring ved utgangen av regnskapsåret. Skatteøkende og skattereduserende midlertidige forskjeller som reverserer eller kan reversere i samme periode, er utlignet.

Note 1 Lønnskostnader og ytelser, godtgjørelser til daglig leder, styret og revisor

LØNSSKOSTNADER

	2020	2019
Lønninger	180 000	0
Arbeidsgiveravgift	9 180	0
Sum	189 180	0

Selskapet har i 2020 sysselsatt 0 årsverk.

PENSJONSFORPLIKTELSE

Selskapet er ikke pliktig til å ha tjenestepensjonsordning etter lov om obligatorisk tjenestepensjon.

YTELSER TIL LEDENDE PERSONER

	Styret
Lønn	180 000
Sum	180 000



FRU HAUGANS HOLDING AS

922 183 805

Selskapet har ikke ytet lån eller sikkerhetsstillelser til aksjeeier, styremedlemmer, ansatte eller til nærstående til noen av disse personene

REVISOR

Kostnadsført revisjonshonorar for 2020 utgjør kr 35 000 inkl.mva
I tillegg kommer honorar for andre tjenester med kr 9 750 inkl.mva

Note 2 Bankinnskudd

Innestående midler på skattetrekkkonto (bundne midler) er på kr. 0.
Forpliktelsen pr. 31.12.20 er kr 0.

Note 3 Egenkapital

	Aksjekapital	Overkurs	Annen Innskutt egenkapital	Annen egenkapital	Sum egenkapital
Pr. 31.12.2019	145 000	10 615 728	-5 570	0	10 755 158
Årets resultat				3 300 000	3 300 000
Utbytte				-2 630 000	-2 630 000
Pr 31.12.2020	145 000	10 615 728	-5 570	670 000	11 425 158

Note 4 Aksjonærer

AKSJEKAPITALEN I FRU HAUGANS HOLDING AS PR. 31.12.2020 BESTÅR AV:

	Antall	Pålydende	Bokført
A-aksjer	10	1 450,00	14 500
B-aksjer	90	1 450,00	130 500
Sum	100		145 000

EIERSTRUKTUR

	Antall	Eierandel	Stemmeandel
Alf Gilroy Johannessen	10	10,00	10,00
Ellen Løvold Strand	45	45,00	45,00
Alf Nyfløt Gilroy	45	45,00	45,00
Totalt antall aksjer	100	100,00	100,00

AKSJER OG OPSJONER EIET AV MEDLEMMER I STYRET OG DAGLIG LEDER:

Navn	Verv	Antall
Alf Gilroy Johannessen	Styreleder/daglig leder	10
Ellen Løvold Strand	Styremedlem	45
Alf Nyfløt Gilroy	Styremedlem	45
Totalt antall aksjer		100



FRU HAUGANS HOLDING AS

922 183 805

Note 5 Datterselskap

	Kontor- kommune	Eier- andel	Anskaffelses kost	Balanseført verdi	Andel egenkapital	Andel resultat
DATTERSELSKAP						
Fru Haugans Eiendom AS	Vefsn	100%	13 506 197	11 104 093	9 825 825	641 115
Fru Haugans Hotel AS	Vefsn	100%	809 472	809 472	14 642 004	4 607 613
Lyngengården AS	Vefsn	100%	40 500	40 500	408 480	163 568
Frøken Skjolds Hotel AS	Vefsn	100%	30 000	30 000	1 089 953	1 007 375
Sum			14 386 169	11 984 065	25 966 262	6 419 671

Det er ikke utarbeidet konsernregnskap for morselskapet. Investeringene er innarbeidet i regnskapet etter kostmetoden.

Note 6 Skatt

Årets skattekostnad	2020	2019
Resultatført skatt på ordinært resultat:		
Betalbar skatt	0	677 516
For mye/lite avsatt tidligere år	0	0
Endring i utsatt skattefordel	0	0
Skattekostnad ordinært resultat	0	677 516
Skattepliktig inntekt:		
Ordinært resultat før skatt	3 300 000	2 394 151
Permanente forskjeller	-3 300 000	-2 394 972
Endring i midlertidige forskjeller	0	3 080 441
Avgitt konsernbidrag	0	-3 079 620
Skattepliktig inntekt	0	0
Betalbar skatt i balansen:		
Betalbar skatt på årets resultat	-59 047	677 516
Betalbar skatt på avgitt konsernbidrag	0	-677 516
Betalbar skatt på mottatt konsernbidrag	59 047	0
Sum betalbar skatt i balansen	0	0

Skatteeffekten av midlertidige forskjeller som har gitt opphav til utsatt skatt og utsatte skattefordeler, spesifisert på typer av midlertidige forskjeller

	2020	2019	Endring
Utsatt skatt (22 %)	0	0	0



FRU HAUGANS HOLDING AS

922 183 805

Note 7 Mellomværende med selskap i samme konsern

	2020	2019
Fordringer		
Andre kortsiktige fordringer konsern	3 568 396	0
Sum	3 568 396	0
Gjeld		
Lån fra foretak i samme konsern	2 000 000	0
Annen kortsiktig gjeld konsern	3 682 403	3 109 620
Sum	5 682 403	3 109 620



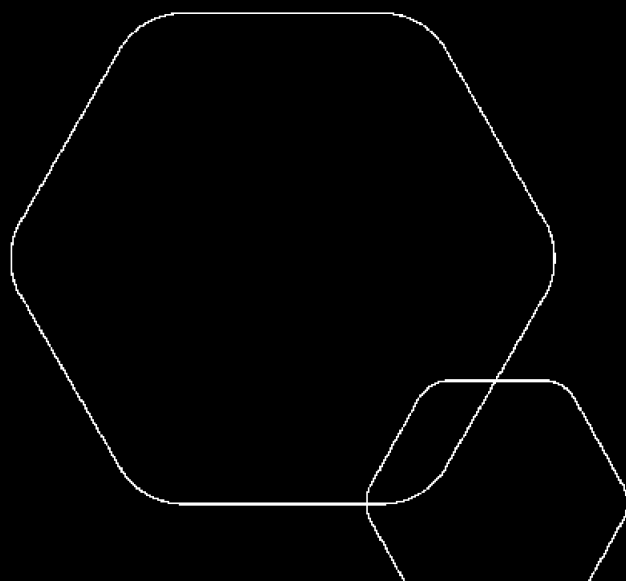
Årsregnskap 2020

Fru Haugansgruppen AS

Resultatregnskap
Balanse
Noter til regnskapet

Utarbeidet av:

Bedriftspartner AS
Autorisert regnskapsførerselskap (ARS)
Strandgata 30
8656 Mosjøen
Org.nr 979 526 873
Regnskapsførenr.: 37613



Org.nr.: 922 183 805



RESULTATREGNSKAP

FRU HAUGANSGRUPPEN AS

DRIFTSINNEKTER OG DRIFTSKOSTNADER	Note	2020	2019
Lønnskostnad		189 180	0
Annen driftskostnad	1	78 548	825
Sum driftskostnader		267 728	825
Driftsresultat		-267 728	-825
FINANSINNEKTER OG FINANSKOSTNADER			
Inntekt på investering i datterselskap		3 300 000	2 394 972
Annen renteinntekt		7	4
Annen finansinntekt		268 396	0
Annen finanskostnad		675	0
Resultat av finansposter		3 567 728	2 394 976
Ordinært resultat før skattekostnad		3 300 000	2 394 151
Skattekostnad på ordinært resultat	6	0	677 516
Ordinært resultat		3 300 000	1 716 635
EKSTRAORDINÆRE INNEKTER OG KOSTNADER			
Årsresultat	3	3 300 000	1 716 635
OVERFØRINGER			
Avsatt til utbytte	3	1 800 000	530 000
Tilleggsutbytte	3	830 000	1 545 000
Avsatt til annen egenkapital	3	670 000	0
Overført fra annen egenkapital	3	0	358 365
Sum overføringer		3 300 000	1 716 635



BALANSE

FRU HAUGANSGRUPPEN AS

EIENDELER	Note	2020	2019
ANLEGGSMIDLER			
IMMATERIELLE EIENDELER			
VARIGE DRIFTSMIDLER			
FINANSIELLE ANLEGGSMIDLER			
Investeringer i datterselskap	5	14 386 169	14 386 169
Sum finansielle anleggsmidler		14 386 169	14 386 169
Sum anleggsmidler		14 386 169	14 386 169
OMLØPSMIDLER			
FORDRINGER			
Andre kortsiktige fordringer	1	13 215	1 545 000
Konsernfordringer	7	3 568 396	0
Sum fordringer		3 581 611	1 545 000
INVESTERINGER			
Bankinnskudd, kontanter o.l.	2	951 391	8 609
Sum omløpsmidler		4 533 002	1 553 609
Sum eiendeler		18 919 171	15 939 778



BALANSE

FRU HAUGANSGRUPPEN AS

EGENKAPITAL OG GJELD	Note	2020	2019
EGENKAPITAL			
INNSKUTT EGENKAPITAL			
Aksjekapital	3, 4	145 000	145 000
Overkurs	3	10 615 728	10 615 728
Annen innskutt egenkapital	3	-5 570	-5 570
Sum innskutt egenkapital		10 755 158	10 755 158
OPPTJENT EGENKAPITAL			
Annen egenkapital	3	670 000	0
Sum opptjent egenkapital		670 000	0
Sum egenkapital		11 425 158	10 755 158
GJELD			
AVSETNING FOR FORPLIKTELSER			
ANNEN LANGSIKTIG GJELD			
Langsiktig konserngjeld	7	2 000 000	0
Sum annen langsiktig gjeld		2 000 000	0
KORTSIKTIG GJELD			
Leverandørgjeld		11 610	0
Utbytte	3	1 800 000	2 075 000
Konserngjeld	7	3 682 403	3 109 620
Sum kortsiktig gjeld		5 494 013	5 184 620
Sum gjeld		7 494 013	5 184 620
Sum egenkapital og gjeld		18 919 171	15 939 778

Mosjøen, den.....
Styret i Fru Haugansgruppen AS

Alf Gilroy Johannessen
Styreleder/daglig leder

Ellen Løvold Strand
Styremedlem

Alf Nyfløt Gilroy
Styremedlem



FRU HAUGANSGRUPPEN AS

922 183 805

Regnskapsprinsipper

Årsregnskapet er satt opp i samsvar med regnskapsloven og NRS 8- God regnskapsskikk for små foretak.

Hovedregel for vurdering og klassifisering av eiendeler og gjeld

Eiendeler bestemt til varig eie eller bruk er klassifisert som anleggsmidler. Andre eiendeler er klassifisert som omløpsmidler. Fordringer som skal tilbakebetales innen et år er uansett klassifisert som omløpsmidler. Ved klassifisering av kortsiktig og langsiktig gjeld er analoge kriterier lagt til grunn.

Anleggsmidler vurderes til anskaffelseskost, men nedskrives til virkelig verdi når verdifallet forventes ikke å være forbigående. Anleggsmidler med begrenset økonomisk levetid avskrives planmessig. Langsiktig gjeld balanseføres til nominelt mottatt beløp på etableringstidspunktet. Langsiktig gjeld oppskrives ikke til virkelig verdi som følge av renteendring.

Omløpsmidler vurderes til laveste av anskaffelseskost og virkelig verdi. Kortsiktig gjeld balanseføres til nominelt mottatt beløp på etableringstidspunktet. Kortsiktig gjeld oppskrives til virkelig verdi som følge av renteendring.

Fordringer

Kundefordringer og andre fordringer oppføres til pålydende. Avsetning til tap gjøres på grunnlag av en individuell vurdering av de enkelte fordringene. I tillegg gjøres det for øvrige kundefordringer en uspesifisert avsetning for å dekke antatt tap.

Skatter

Skattekostnaden i resultatregnskapet omfatter både periodens betalbare skatt og endring i utsatt skatt. Utsatt skatt er beregnet med 22 % på grunnlag av de midlertidige forskjellene som eksisterer mellom regnskapsmessige og skattemessige verdier, samt eventuelt ligningsmessig underskudd til fremføring ved utgangen av regnskapsåret. Skatteøkende og skattereduserende midlertidige forskjeller som reverserer eller kan reversere i samme periode, er utlignet.

Note 1 Lønnskostnader og ytelser, godtgjørelser til daglig leder, styret og revisor

LØNSKOSTNADER

	2020	2019
Lønninger	180 000	0
Arbeidsgiveravgift	9 180	0
Sum	189 180	0

Selskapet har i 2020 sysselsatt 0 årsverk.

PENSJONSFORPLIKTELSE

Selskapet er ikke pliktig til å ha tjenestepensjonsordning etter lov om obligatorisk tjenestepensjon.

YTELSER TIL LEDENDE PERSONER

	Styret
Lønn	180 000
Sum	180 000



FRU HAUGANSGRUPPEN AS

922 183 805

Selskapet har ikke ytet lån eller sikkerhetsstillelser til aksjeeier, styremedlemmer, ansatte eller til nærstående til noen av disse personene

REVISOR

Kostnadsført revisjonshonorar for 2020 utgjør kr 35 000 inkl.mva
I tillegg kommer honorar for andre tjenester med kr 9 750 inkl.mva

Note 2 Bankinnskudd

Innestående midler på skattetrekkkonto (bundne midler) er på kr. 0.
Forpliktelsen pr. 31.12.20 er kr 0.

Note 3 Egenkapital

	Aksjekapital	Overkurs	Annen Innskutt egenkapital	Annen egenkapital	Sum egenkapital
Pr. 31.12.2019	145 000	10 615 728	-5 570	0	10 755 158
Årets resultat				3 300 000	3 300 000
Utbytte				-2 630 000	-2 630 000
Pr 31.12.2020	145 000	10 615 728	-5 570	670 000	11 425 158

Note 4 Aksjonærer

AKSJEKAPITALEN I FRU HAUGANSGRUPPEN AS PR. 31.12.2020 BESTÅR AV:

	Antall	Pålydende	Bokført
A-aksjer	10	1 450,00	14 500
B-aksjer	90	1 450,00	130 500
Sum	100		145 000

EIERSTRUKTUR

	Antall	Eierandel	Stemmeandel
Alf Gilroy Johannessen	10	10,00	10,00
Ellen Løvold Strand	45	45,00	45,00
Alf Nyfløt Gilroy	45	45,00	45,00
Totalt antall aksjer	100	100,00	100,00

AKSJER OG OPSJONER EIET AV MEDLEMMER I STYRET OG DAGLIG LEDER:

Navn	Verv	Antall
Alf Gilroy Johannessen	Styreleder/daglig leder	10
Ellen Løvold Strand	Styremedlem	45
Alf Nyfløt Gilroy	Styremedlem	45
Totalt antall aksjer		100



FRU HAUGANSGRUPPEN AS

922 183 805

Note 5 Datterselskap

	Kontor- kommune	Eier- andel	Anskaffelses kost	Balanseført verdi	Andel egenkapital	Andel resultat
DATTERSELSKAP						
Fru Haugans Eiendom AS	Vefsn	100%	13 506 197	11 104 093	9 825 825	641 115
Fru Haugans Hotel AS	Vefsn	100%	809 472	809 472	14 642 004	4 607 613
Lyngengården AS	Vefsn	100%	40 500	40 500	408 480	163 568
Frøken Skjolds Hotel AS	Vefsn	100%	30 000	30 000	1 089 953	1 007 375
Sum			14 386 169	11 984 065	25 966 262	6 419 671

Det er ikke utarbeidet konsernregnskap for morselskapet. Investeringene er innarbeidet i regnskapet etter kostmetoden.

Note 6 Skatt

Årets skattekostnad	2020	2019
Resultatført skatt på ordinært resultat:		
Betalbar skatt	0	677 516
For mye/lite avsatt tidligere år	0	0
Endring i utsatt skattefordel	0	0
Skattekostnad ordinært resultat	0	677 516
Skattepliktig inntekt:		
Ordinært resultat før skatt	3 300 000	2 394 151
Permanente forskjeller	-3 300 000	-2 394 972
Endring i midlertidige forskjeller	0	3 080 441
Avgitt konsernbidrag	0	-3 079 620
Skattepliktig inntekt	0	0
Betalbar skatt i balansen:		
Betalbar skatt på årets resultat	-59 047	677 516
Betalbar skatt på avgitt konsernbidrag	0	-677 516
Betalbar skatt på mottatt konsernbidrag	59 047	0
Sum betalbar skatt i balansen	0	0

Skatteeffekten av midlertidige forskjeller som har gitt opphav til utsatt skatt og utsatte skattefordeler, spesifisert på typer av midlertidige forskjeller

	2020	2019	Endring
Utsatt skatt (22 %)	0	0	0



FRU HAUGANSGRUPPEN AS

922 183 805

Note 7 Mellomværende med selskap i samme konsern

	2020	2019
Fordringer		
Andre kortsiktige fordringer konsern	3 568 396	0
Sum	3 568 396	0
Gjeld		
Lån fra foretak i samme konsern	2 000 000	0
Annen kortsiktig gjeld konsern	3 682 403	3 109 620
Sum	5 682 403	3 109 620