



## ÅRSREGNSKAPET FOR REGNSKAPSÅRET 2021 - GENERELL INFORMASJON

### Enheten

Organisasjonsnummer: 950 080 914  
Organisasjonsform: Aksjeselskap  
Foretaksnavn: GYRO CONFERENCE AS  
Forretningsadresse: Storgata 86  
2615 LILLEHAMMER

### Regnskapsår

Årsregnskapets periode: 01.01.2021 - 31.12.2021

### Konsern

Morselskap i konsern: Nei

### Regnskapsregler

Regler for små foretak benyttet: Ja  
Benyttet ved utarbeidelsen av årsregnskapet til selskapet: Regnskapslovens alminnelige regler

### Årsregnskapet fastsatt av kompetent organ

Bekreftet av representant for selskapet: ERGA REVISJON AS  
Dato for fastsettelse av årsregnskapet: 29.03.2022

### Grunnlag for avgivelse

År 2021: Årsregnskapet er elektronisk innlevert  
År 2020: Tall er hentet fra elektronisk innlevert årsregnskap fra 2021

*Det er ikke krav til at årsregnskapet m.v. som sendes til Regnskapsregisteret er undertegnet. Kontrollen på at dette er utført ligger hos revisor/enhetens øverste organ. Sikkerheten ivaretas ved at innsender har rolle/rettighet for innsending av årsregnskapet via Altinn, og ved at det bekreftes at årsregnskapet er fastsatt av kompetent organ.*

Brønnøysundregistrene, 21.07.2023



## Resultatregnskap

Beløp i: NOK	Note	2021	2020
<b>RESULTATREGNSKAP</b>			
<b>Inntekter</b>			
Salgsinntekt		9 318 170	7 097 145
Annen driftsinntekt	2	1 202 872	163 015
<b>Sum inntekter</b>		<b>10 521 042</b>	<b>7 260 160</b>
<b>Kostnader</b>			
Varekostnad		3 669 267	1 534 449
Lønnskostnad	3	4 165 588	4 036 896
Avskrivning	4	35 652	52 312
Nedskrivning av varige driftsmidler og immaterielle eiendeler	4		
Annen driftskostnad	3	2 081 135	2 368 080
<b>Sum kostnader</b>		<b>9 951 642</b>	<b>7 991 737</b>
<b>Driftsresultat</b>		<b>569 400</b>	<b>-731 577</b>
<b>Finansinntekter og finanskostnader</b>			
Annen renteinntekt		750	2 523
Annen finansinntekt		71 001	51 730
<b>Sum finansinntekter</b>		<b>71 751</b>	<b>54 253</b>
Annen rentekostnad		15	1 371
Annen finanskostnad		14 451	7 861
<b>Sum finanskostnader</b>		<b>14 467</b>	<b>9 231</b>
<b>Netto finans</b>		<b>57 284</b>	<b>45 022</b>
<b>Ordinært resultat før skattekostnad</b>		<b>626 684</b>	<b>-686 555</b>
Skattekostnad på ordinært resultat	6	138 276	-147 098
<b>Ordinært resultat etter skattekostnad</b>		<b>488 408</b>	<b>-539 457</b>
<b>Årsresultat</b>	9	<b>488 408</b>	<b>-539 457</b>
<b>Årsresultat etter minoritetsinteresser</b>		<b>488 408</b>	<b>-539 457</b>
<b>Totalresultat</b>		<b>488 408</b>	<b>-539 457</b>



## Resultatregnskap

<b>Beløp i: NOK</b>	<b>Note</b>	<b>2021</b>	<b>2020</b>
<b>Overføringer og disponeringer</b>			
Ordinært utbytte	9		
Konsernbidrag	9	495 300	
Overført annen egenkapital	9		
<b>Sum overføringer og disponeringer</b>	9	<b>481 515</b>	<b>-1 078 915</b>



## Balanse

Beløp i: NOK	Note	2021	2020
<b>BALANSE - EIENDELER</b>			
<b>Anleggsmidler</b>			
<b>Immaterielle eiendeler</b>			
Utsatt skattefordel	6	20 880	19 456
<b>Sum immaterielle eiendeler</b>		<b>20 880</b>	<b>19 456</b>
<b>Varige driftsmidler</b>			
Tomter, bygninger o.a. fast eiendom	4		
Maskiner og anlegg	4		
Skip og flytende installasjoner	4		
Driftsløsøre, inventar o.a. utstyr	4	48 328	67 582
<b>Sum varige driftsmidler</b>		<b>48 328</b>	<b>67 582</b>
<b>Finansielle anleggsmidler</b>			
Investering i aksjer og andeler	5	24 250	24 250
<b>Sum finansielle anleggsmidler</b>		<b>24 250</b>	<b>24 250</b>
<b>Sum anleggsmidler</b>		<b>93 458</b>	<b>111 288</b>
<b>Omløpsmidler</b>			
<b>Varer</b>			
<b>Fordringer</b>			
Kundefordringer		1 543 342	435 579
Andre kortsiktige fordringer	8	2 387 459	1 794 855
<b>Sum fordringer</b>		<b>3 930 801</b>	<b>2 230 434</b>
<b>Bankinnskudd, kontanter og lignende</b>			
Bankinnskudd, kontanter o.l.	7	8 238 687	1 512 076
<b>Sum bankinnskudd, kontanter og lignende</b>		<b>8 238 687</b>	<b>1 512 076</b>
<b>Sum omløpsmidler</b>		<b>12 169 489</b>	<b>3 742 510</b>
<b>SUM EIENDELER</b>		<b>12 262 947</b>	<b>3 853 798</b>



## Balanse

Beløp i: NOK	Note	2021	2020
<b>BALANSE - EGENKAPITAL OG GJELD</b>			
<b>Egenkapital</b>			
<b>Innskutt egenkapital</b>			
Aksjekapital	9, 10	1 180 400	1 180 400
Overkurs	9		
Annen innskutt egenkapital	9	237 456	244 349
<b>Sum innskutt egenkapital</b>		<b>1 417 856</b>	<b>1 424 749</b>
Annen egenkapital	9		
<b>Sum egenkapital</b>		<b>1 417 856</b>	<b>1 424 749</b>
<b>Gjeld</b>			
<b>Langsiktig gjeld</b>			
Utsatt skatt	6		
<b>Annen langsiktig gjeld</b>			
Langsiktig konserngjeld	8		
<b>Sum langsiktig gjeld</b>		<b>0</b>	<b>0</b>
<b>Kortsiktig gjeld</b>			
Leverandørgjeld		430 608	34 275
Betalbar skatt	6		
Skyldig offentlige avgifter		1 476 491	298 920
Utbytte	9		
Annen kortsiktig gjeld	8	8 937 991	2 095 854
<b>Sum kortsiktig gjeld</b>		<b>10 845 090</b>	<b>2 429 049</b>
<b>Sum gjeld</b>		<b>10 845 090</b>	<b>2 429 049</b>
<b>SUM EGENKAPITAL OG GJELD</b>		<b>12 262 947</b>	<b>3 853 798</b>



## Brønnøysundregistrene

### ÅRSREGNSKAP FOR REGNSKAPSÅRET 2021 - GENERELL INFORMASJON

Journalnummer: 2022 234312

#### Enheten

Organisasjonsnummer: 950 080 914  
Organisasjonsform: Aksjeselskap  
Foretaksnavn: GYRO CONFERENCE AS  
Forretningsadresse: Storgata 86  
2615 LILLEHAMMER

#### Regnskapsår

Årsregnskapets periode: 01.01.2021 - 31.12.2021

#### Konsern

Morselskap i konsern: Nei

#### Regnskapsregler

Regler for små foretak benyttet: Ja  
Benyttet ved utarbeidelsen av  
årsregnskapet til selskapet: Regnskapslovens alminnelige regler

#### Årsregnskapet fastsatt av kompetent organ

Bekreftet av representant for selskapet: ERGA REVISJON AS  
Dato for fastsettelse av årsregnskapet: 29.03.2022

#### Grunnlag for avgivelse

År 2021: Årsregnskap er elektronisk innlevert.  
År 2020: Tall er hentet fra elektronisk innlevert årsregnskap fra 2021.

*Det er ikke krav til at årsregnskapet m.v. som sendes til Regnskapsregisteret er undertegnet. Kontrollen på at dette er utført ligger hos revisor/enhetens øverste organ. Sikkerheten ivaretas ved at innsender har rolle/rettighet for innsending av årsregnskapet via Altinn, og ved at det bekreftes at årsregnskapet er fastsatt av kompetent organ.*

Brønnøysundregistrene, 18.05.2022



Organisasjonsnr: 950 080 914  
GYRO CONFERENCE AS

## RESULTATREGNSKAP

<b>Beløp i: NOK</b>	<b>Note</b>	<b>2021</b>	<b>2020</b>
<b>RESULTATREGNSKAP</b>			
<b>Inntekter</b>			
Salgsinntekt		9 318 170	7 097 145
Annen driftsinntekt	2	1 202 872	163 015
<b>Sum inntekter</b>		<b>10 521 042</b>	<b>7 260 160</b>
<b>Kostnader</b>			
Varekostnad		3 669 267	1 534 449
Lønnskostnad	3	4 165 588	4 036 896
Avskrivning	4	35 652	52 312
Nedskrivning av varige driftsmidler og immaterielle eiendeler	4		
Annen driftskostnad	3	2 081 135	2 368 080
<b>Sum kostnader</b>		<b>9 951 642</b>	<b>7 991 737</b>
<b>Driftsresultat</b>		<b>569 400</b>	<b>-731 577</b>
<b>Finansinntekter og finanskostnader</b>			
Annen renteinntekt		750	2 523
Annen finansinntekt		71 001	51 730
<b>Sum finansinntekter</b>		<b>71 751</b>	<b>54 253</b>
Annen rentekostnad		15	1 371
Annen finanskostnad		14 451	7 861
<b>Sum finanskostnader</b>		<b>14 467</b>	<b>9 231</b>
<b>Netto finans</b>		<b>57 284</b>	<b>45 022</b>
<b>Ordinært resultat før skattekostnad</b>		<b>626 684</b>	<b>-686 555</b>
Skattekostnad på ordinært resultat	6	138 276	-147 098
<b>Ordinært resultat etter skattekostnad</b>		<b>488 408</b>	<b>-539 457</b>
<b>Årsresultat</b>	9	<b>488 408</b>	<b>-539 457</b>
<b>Årsresultat etter minoritetsinteresser</b>		<b>488 408</b>	<b>-539 457</b>
<b>Totalresultat</b>		<b>488 408</b>	<b>-539 457</b>
<b>Overføringer og disponeringer</b>			
Ordinært utbytte	9		
Konsernbidrag	9	495 300	
Overført annen egenkapital	9		



Sum overføringer og disponeringer	9	481 515	-1 078 915
--------------------------------------	---	---------	------------



Organisasjonsnr: 950 080 914  
GYRO CONFERENCE AS

## BALANSE

Beløp i: NOK	Note	2021	2020
<b>BALANSE - EIENDELER</b>			
<b>Anleggsmidler</b>			
<b>Immaterielle eiendeler</b>			
Utsatt skattefordel	6	20 880	19 456
<b>Sum immaterielle eiendeler</b>		<b>20 880</b>	<b>19 456</b>
<b>Varige driftsmidler</b>			
Tomter, bygninger o.a. fast eiendom	4		
Maskiner og anlegg	4		
Skip og flytende installasjoner	4		
Driftsløsøre, inventar o. a. utstyr	4	48 328	67 582
<b>Sum varige driftsmidler</b>		<b>48 328</b>	<b>67 582</b>
<b>Finansielle anleggsmidler</b>			
Investering i aksjer og andeler	5	24 250	24 250
<b>Sum finansielle anleggsmidler</b>		<b>24 250</b>	<b>24 250</b>
<b>Sum anleggsmidler</b>		<b>93 458</b>	<b>111 288</b>
<b>Omløpsmidler</b>			
<b>Varer</b>			
<b>Fordringer</b>			
Kundefordringer		1 543 342	435 579
Andre kortsiktige fordringer	8	2 387 459	1 794 855
<b>Sum fordringer</b>		<b>3 930 801</b>	<b>2 230 434</b>
<b>Bankinnskudd, kontanter og lignende</b>			
Bankinnskudd, kontanter o. l.	7	8 238 687	1 512 076
<b>Sum bankinnskudd, kontanter og lignende</b>		<b>8 238 687</b>	<b>1 512 076</b>
<b>Sum omløpsmidler</b>		<b>12 169 489</b>	<b>3 742 510</b>
<b>SUM EIENDELER</b>		<b>12 262 947</b>	<b>3 853 798</b>

## BALANSE - EGENKAPITAL OG GJELD

### Egenkapital



<b>Innskutt egenkapital</b>			
Aksjekapital	9, 10	1 180 400	1 180 400
Overkurs	9		
Annen innskutt egenkapital	9	237 456	244 349
<b>Sum innskutt egenkapital</b>		<b>1 417 856</b>	<b>1 424 749</b>
Annen egenkapital	9		
<b>Sum egenkapital</b>		<b>1 417 856</b>	<b>1 424 749</b>
<b>Gjeld</b>			
<b>Langsiktig gjeld</b>			
Utsatt skatt	6		
<b>Annen langsiktig gjeld</b>			
Langsiktig konserngjeld	8		
<b>Sum langsiktig gjeld</b>		<b>0</b>	<b>0</b>
<b>Kortsiktig gjeld</b>			
Leverandørgjeld		430 608	34 275
Betalbar skatt	6		
Skyldig offentlige avgifter		1 476 491	298 920
Utbytte	9		
Annen kortsiktig gjeld	8	8 937 991	2 095 854
<b>Sum kortsiktig gjeld</b>		<b>10 845 090</b>	<b>2 429 049</b>
<b>Sum gjeld</b>		<b>10 845 090</b>	<b>2 429 049</b>
<b>SUM EGENKAPITAL OG GJELD</b>		<b>12 262 947</b>	<b>3 853 798</b>



Organisasjonsnr: 950 080 914  
GYRO CONFERENCE AS

NOTEOPPLYSNINGER - SELSKAP - alle poster oppgitt i hele tall

Note

Antall aksjer og aksjeeiere

Note

2

Antall årsverk i regnskapsåret

Virksomheten har hatt følgende antall årsverk:  
5.10

Omløpsmidler                      Startdato      Sluttdato      Endring

Skattemessig fremf.undersk. Startdato      Sluttdato      Endring

Kortsiktig gjeld                      Startdato      Sluttdato      Endring



Gyro Conference AS

Årsregnskap 2021

Organisasjonsnummer : 950 080 914



## Gyro Conference AS

### Resultatregnskap

	Note	2021	2020
<b>Driftsinntekter</b>			
Salgsinntekt		9 318 170	7 097 145
Annen driftsinntekt	2	1 202 872	163 015
<b>Sum driftsinntekter</b>		<b>10 521 042</b>	<b>7 260 160</b>
<b>Driftskostnader</b>			
Varekostnad		3 669 267	1 534 449
Lønnskostnad	3	4 165 588	4 036 896
Avskrivning	4	35 652	52 312
Annen driftskostnad	3	2 081 135	2 368 080
<b>Sum driftskostnader</b>		<b>9 951 642</b>	<b>7 991 737</b>
<b>Driftsresultat</b>		<b>569 400</b>	<b>-731 577</b>
<b>Finansinntekter og finanskostnader</b>			
Renteinntekt		750	2 523
Annen finansinntekt		71 001	51 730
Rentekostnad		15	1 371
Annen finanskostnad		14 451	7 861
<b>Resultat av finansposter</b>		<b>57 284</b>	<b>45 022</b>
<b>Ordinært resultat før skattekostnad</b>		<b>626 684</b>	<b>-686 555</b>
Skattekostnad på ordinært resultat	6	138 276	-147 098
<b>Årsresultat</b>	9	<b>488 408</b>	<b>-539 457</b>
<b>Overføringer</b>			
Avsatt konsernbidrag	9	495 300	0
Overført innskutt annen egenkapital	9	-6 892	-539 457
<b>Sum overføringer</b>		<b>488 408</b>	<b>-539 457</b>

**Gyro Conference AS****Balansen 31.12.**

<b>EIENDELER</b>	Note	<b>2021</b>	<b>2020</b>
<b>Anleggsmidler</b>			
Utsatt skattefordel	6	20 880	19 456
<b>Sum immaterielle eiendeler</b>		<b>20 880</b>	<b>19 456</b>
<b>Varige driftsmidler</b>			
Driftsløsøre, inventar o.a. utstyr	4	48 328	67 582
<b>Sum varige driftsmidler</b>		<b>48 328</b>	<b>67 582</b>
<b>Finansielle driftsmidler</b>			
Investering i aksjer og andeler	5	24 250	24 250
<b>Sum finansielle anleggsmidler</b>		<b>24 250</b>	<b>24 250</b>
<b>Sum anleggsmidler</b>		<b>93 458</b>	<b>111 288</b>
<b>Omløpsmidler</b>			
<b>Fordringer</b>			
Kundefordringer		1 543 342	435 579
Andre kortsiktige fordringer	8	2 387 459	1 794 855
<b>Sum fordringer</b>		<b>3 930 801</b>	<b>2 230 434</b>
<b>Bankinnskudd, kontanter o.l.</b>	7	<b>8 238 687</b>	<b>1 512 076</b>
<b>Sum omløpsmidler</b>		<b>12 169 489</b>	<b>3 742 510</b>
<b>SUM EIENDELER</b>		<b>12 262 947</b>	<b>3 853 798</b>




Gyro Conference AS

Balansen 31.12.


EGENKAPITAL OG GJELD	Note	2021	2020
<b>Innskutt egenkapital</b>			
Aksjekapital	9, 10	1 180 400	1 180 400
Annen innskutt kapital	9	237 456	244 349
<b>Sum innskutt egenkapital</b>		<b>1 417 856</b>	<b>1 424 749</b>
<b>Opptjent egenkapital</b>			
Annen egenkapital	9	0	0
<b>Sum opptjent egenkapital</b>		<b>0</b>	<b>0</b>
<b>Sum egenkapital</b>		<b>1 417 856</b>	<b>1 424 749</b>
<b>Gjeld</b>			
<b>Kortsiktig gjeld</b>			
Leverandørgjeld		430 608	34 275
Betalbar skatt	6	0	0
Skyldig offentlige avgifter		1 476 491	298 920
Annen kortsiktig gjeld	8	8 937 991	2 095 854
<b>Sum kortsiktig gjeld</b>		<b>10 845 090</b>	<b>2 429 049</b>
<b>Sum gjeld</b>		<b>10 845 090</b>	<b>2 429 049</b>
<b>SUM EGENKAPITAL OG GJELD</b>		<b>12 262 947</b>	<b>3 853 798</b>

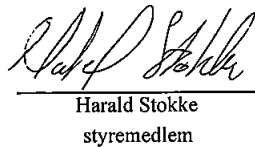
29.03.2022

Styret i Gyro Conference AS

  
Jomar Selvaag  
styreleder

  
Kristian Dons Kirkvaag  
styremedlem

  
Morten Presthagen  
styremedlem

  
Harald Stokke  
styremedlem

  
Anne Guri Sklet  
daglig leder



## Gyro Conference AS

---

### Noter til årsregnskapet for 2021

#### Note 1 Regnskapsprinsipper

Årsregnskapet er satt opp i samsvar med regnskapsloven og NRS 8 - God regnskapsskikk for små foretak.

#### Inntekts- og kostnadsføringstidspunkt (sammenstilling)

Inntekt resultatføres som hovedregel når den er opptjent. Utgifter sammenstilles med og kostnadsføres samtidig med de inntekter utgiftene kan henføres til. Utgifter som ikke kan henføres direkte til inntekter, kostnadsføres når de påløper.

#### Eiendeler og gjeld

Eiendeler/gjeld som knytter seg til varekretsløpet og poster som forfaller til betaling innen ett år etter balansedagen, er klassifisert som omløpsmidler/kortsiktig gjeld. Vurdering av omløpsmidler/kortsiktig gjeld skjer til laveste/høyeste verdi av anskaffelseskost og virkelig verdi. Virkelig verdi er definert som antatt fremtidig salgspris redusert med forventede salgskostnader. Andre eiendeler er klassifisert som anleggsmidler. Vurdering av anleggsmidler skjer til anskaffelseskost. Anleggsmidler som forringes avskrives. Dersom det finner sted en verdiendring som ikke er forbigående, foretas en nedskrivning av anleggsmidlet. Tilsvarende prinsipper legges normalt til grunn for gjeldsposter.

#### Klassifisering og vurdering av anleggsmidler

Anleggsmidler omfatter eiendeler bestemt til varig eie og bruk. Anleggsmidler er vurdert til anskaffelseskost. Varige driftsmidler balanseføres og avskrives over driftsmidlets økonomiske levetid. Varige driftsmidler nedskrives til gjenvinnbart beløp ved verdifall som forventes ikke å være forbigående. Gjenvinnbart beløp er det høyeste av netto salgsverdi og verdi i bruk. Verdi i bruk er nåverdi av fremtidige kontantstrømmer knyttet til eiendelen. Nedskrivningen reverseres når grunnlaget for nedskrivningen ikke lenger er til stede.

#### Klassifisering og vurdering av omløpsmidler

Omløpsmidler og kortsiktig gjeld omfatter normalt poster som forfaller til betaling innen ett år etter balansedagen, samt poster som knytter seg til varekretsløpet. Omløpsmidler vurderes til laveste verdi av anskaffelseskost og virkelig verdi.

#### Investering i datterselskap og andre selskap

Investering i datterselskap og andre selskap klassifisert som finansielle anleggsmidler, er vurdert til anskaffelseskost. Investeringen blir nedskrevet til virkelig verdi dersom verdifallet ikke er forbigående.

#### Fordringer

Kundefordringer og andre fordringer oppføres til pålydende etter fradrag for avsetning til forventet tap. Avsetning til tap gjøres på grunnlag av en individuell vurdering av de enkelte fordringene.

#### Skatt

Skatteskutningen i resultatregnskapet omfatter både periodens betalbare skatt og endring i utsatt skatt. Utsatt skatt er beregnet med 22 % på grunnlag av de midlertidige forskjeller som eksisterer mellom regnskapsmessige og skattemessige verdier, samt ligningsmessig underskudd til fremføring ved utgangen av regnskapsåret. Skatteøkende og skattereduserende midlertidige forskjeller som reverserer eller kan reverseres i samme periode er utlignet og nettoført.



## Gyro Conference AS

### Noter til årsregnskapet for 2021

#### Note 2 Andre driftsinntekter

Annen driftsinntekt er mottatt støtte som følge av Covid19-pandemien.

#### Note 3 Lønnskostnader og ytelser, godtgjørelser til daglig leder, styret og revisor

Lønnskostnader	2021	2020
Lønninger	3 578 341	3 290 896
Arbeidsgiveravgift	528 106	492 497
Pensjonskostnader	103 929	135 597
Andre ytelser	-44 788	117 907
<b>Sum</b>	<b>4 165 588</b>	<b>4 036 896</b>

Gjennomsnittlig antall årsverk 6,9 5,1

Selskapet har fått lønnsstøtte for desember 2021 med kr 309 832.

#### Daglig leder

Det er i 2021 utbetalt lønn til daglig leder med kr 641 685. Daglig leder har i tillegg mottatt annen godtgjørelse med kr 9 087 og fått dekket premie til obligatorisk tjenestepensjon med kr 23 322.

#### Obligatorisk Tjenestepensjon

Selskapet er pliktig til å ha tjenestepensjonsordning etter lov om obligatorisk tjenestepensjon. Selskapets pensjonsordninger tilfredsstiller kravene i denne lov.

#### Styre honorar

Det er i 2021 ikke utbetalt styrehonorar.

#### Revisor

Revisjonshonorar og honorar for annen attestasjon er kostnadsført med kr 35 000 eks. mva. I tillegg kommer honorar for bistand med utarbeidelse av årsregnskap og ligningspapirer og annen bistand med kr 33 500 eks. mva.

#### Note 4 Varige driftsmidler

	Driftsløse, inventar o.a. utstyr	Sum varige driftsmidler
Anskaffelseskost 01.01.2021	339 717	339 717
Tilgang kjøpte driftsmidler	16 398	16 398
<b>Anskaffelseskost 31.12.2021</b>	<b>356 115</b>	<b>356 115</b>
Akkumulerte avskrivninger 01.01.2021	272 135	272 135
Årets avskrivninger	35 652	35 652
<b>Akkumulerte avskrivninger 31.12.2021</b>	<b>307 787</b>	<b>307 787</b>
<b>Bokført verdi 31.12.2021</b>	<b>48 328</b>	<b>48 328</b>
Avskrivningsplan	Lineær	
Avskrivningssatser	10-30 %	

Gyro Conference AS

Side 6



## Gyro Conference AS

### Noter til årsregnskapet for 2021

#### Note 5 Investering i andre aksjer og andeler

Gyro Conference AS har pr. 31.12.2021 eierandeler i følgende selskaper:

	Forretnings- kontor	Balanseført verdi
Lillehammer Turist AS	Lillehammer	4 250
Visit Oslo	Oslo	20 000
<b>Sum</b>		<b>24 250</b>

#### Note 6 Skatt

	2021	2020
<b>Årets skattekostnad</b>		
Betalbar skatt	0	0
Skatt på avgitt konsernbidrag	139 700	0
Endring i utsatt skatt	-1 424	27 560
Skatt på mottatt konsernbidrag	0	-174 658
<b>Sum skattekostnad</b>	<b>138 276</b>	<b>-147 098</b>

#### Beregning av årets skattegrunnlag

Resultat før skatt	626 684	-686 555
Permanente forskjeller	2 011	17 932
Fremført underskudd	-26	0
Avgitt konsernbidrag	-635 000	0
Mottatt konsernbidrag	0	793 900
Endring i midlertidige forskjeller	6 499	-125 303
<b>Årets skattegrunnlag</b>	<b>167</b>	<b>-26</b>
<b>Betalbar skatt</b>	<b>0</b>	<b>0</b>

#### Spesifikasjon av grunnlag for utsatt skatt / utsatt skattefordel

Fordringer	-12 205	-6 710
Anleggsmidler	-82 702	-81 699
Fremførbart underskudd	0	-26
<b>Sum grunnlag utsatt skatt/utsatt skattefordel</b>	<b>-94 907</b>	<b>-88 435</b>
<b>Utsatt skatt/utsatt skattefordel (-)</b>	<b>-20 880</b>	<b>-19 456</b>
Skattesats	22%	22%



## Gyro Conference AS

## Noter til årsregnskapet for 2021

## Note 7 Bankinnskudd

Innestående midler på skattetrekkskonto (bundne midler) er på kr 359 951.

## Note 8 Mellomværende med foretak i samme konsern / nærstående parter

	2021	2020
<b>Fordringer</b>		
Gyro Holding AS	142 422	793 900
<b>Sum fordringer</b>	<b>142 422</b>	<b>793 900</b>
<b>Gjeld</b>		
Gyro Holding AS	635 000	0
Gyro AS	907 012	0
<b>Sum gjeld</b>	<b>1 542 012</b>	<b>0</b>

Det er i 2021 avgitt konsernbidrag til Gyro Holding AS med kr 635 000.

## Note 9 Egenkapital

	Aksjekapital	Annen Innskutt egenkapital	Sum egenkapital
Egenkapital 01.01.2021	1 180 400	244 349	1 424 749
Årets resultat		488 408	488 408
Konsernbidrag avgitt		-495 300	-495 300
<b>Egenkapital 31.12.2021</b>	<b>1 180 400</b>	<b>237 456</b>	<b>1 417 856</b>

## Note 10 Antall aksjer, aksjeeiere m.v

	Antall	Pålydende	Balanseført	
<b>Aksjekapital</b>				
A-aksjer	11 129	100	1 112 900	
B-aksjer	675	100	67 500	
Alle aksjene gir samme rettigheter i selskapet				
	A-aksjer	B-aksjer	Sum	Eier- og stemmeandel
<b>Aksjonærer:</b>				
Gyro Holding AS	11 129	675	11 804	100%
<b>Sum</b>	<b>11 129</b>	<b>675</b>	<b>11 804</b>	<b>100%</b>



**ERGA REVISJON as**



Erga Revisjon as

Org.nr. 980 024 679 – mva

Statsautoriserte revisorer

Medlem av Den norske Revisorforening

Til generalforsamlingen i Gyro Conference AS

## Uavhengig revisors beretning

### Konklusjon

Vi har revidert Gyro Conference AS sitt årsregnskap som viser et overskudd på kr 488 408. Årsregnskapet består av balanse per 31. desember 2021, resultatregnskap for regnskapsåret avsluttet per denne datoen og noter til årsregnskapet, herunder et sammendrag av viktige regnskapsprinsipper.

Etter vår mening

- oppfyller årsregnskapet gjeldende lovkrav, og
- gir årsregnskapet et rettviseende bilde av selskapets finansielle stilling per 31. desember 2021 og av dets resultat for regnskapsåret avsluttet per denne datoen i samsvar med regnskapslovens regler og god regnskapsskikk i Norge.

### Grunnlag for konklusjonen

Vi har gjennomført revisjonen i samsvar med de internasjonale revisjonsstandardene International Standards on Auditing (ISA-ene). Våre oppgaver og plikter i henhold til disse standardene er beskrevet nedenfor under Revisors oppgaver og plikter ved revisjonen av årsregnskapet. Vi er uavhengige av selskapet slik det kreves i lov, forskrift og International Code of Ethics for Professional Accountants (inkludert internasjonale uavhengighetsstandarder) utstedt av the International Ethics Standards Board for Accountants (IESBA-reglene), og vi har overholdt våre øvrige etiske forpliktelser i samsvar med disse kravene. Innhentet revisjonsbevis er etter vår vurdering tilstrekkelig og hensiktsmessig som grunnlag for vår konklusjon.

### Ledelsens ansvar for årsregnskapet

Ledelsen (styret og daglig leder) er ansvarlig for å utarbeide årsregnskapet og for at det gir et rettviseende bilde i samsvar med regnskapslovens regler og god regnskapsskikk i Norge. Ledelsen er også ansvarlig for slik intern kontroll som den finner nødvendig for å kunne utarbeide et årsregnskap som ikke inneholder vesentlig feilinformasjon, verken som følge av misligheter eller utilsiktede feil.

Ved utarbeidelsen av årsregnskapet må ledelsen ta standpunkt til selskapets evne til fortsatt drift og opplyse om forhold av betydning for fortsatt drift. Forutsetningen om fortsatt drift skal legges til grunn for årsregnskapet så lenge det ikke er sannsynlig at virksomheten vil bli avvirket.

Adresse:

Jens Zetlitzgt. 47  
4008 Stavanger

Web: erga.no  
Tlf: 51 51 03 70





ERGA REVISJON as



**Revisors oppgaver og plikter ved revisjonen av årsregnskapet**

Vårt mål er å oppnå betryggende sikkerhet for at årsregnskapet til Gyro Conference AS som helhet ikke inneholder vesentlig feilinformasjon, verken som følge av misligheter eller utilsiktede feil, og å avgi en revisjonsberetning som inneholder vår konklusjon. Betryggende sikkerhet er en høy grad av sikkerhet, men ingen garanti for at en revisjon utført i samsvar med ISA-ene, alltid vil avdekke vesentlig feilinformasjon som eksisterer. Feilinformasjon kan oppstå som følge av misligheter eller utilsiktede feil. Feilinformasjon blir vurdert som vesentlig dersom den enkeltvis eller samlet med rimelighet kan forventes å påvirke økonomiske beslutninger som brukerne foretar basert på årsregnskapet.

For videre beskrivelse av revisors oppgaver og plikter vises det til:  
<https://revisorforeningen.no/revisjonsberetninger>

Stavanger, 29. mars 2022  
Erga Revisjon as

Konrad Skulstad  
*Statsautorisert revisor*  
(elektronisk signert)





## Elektronisk signatur

**Signert av**

**Skulstad, Konrad**

Norwegian BankID

**Dato og tid**

(UTC+01:00) Amsterdam, Berlin, Bern, Rome, Stockholm, Vienna

29.03.2022 14.46.09

Dette dokumentet er signert med elektronisk signatur. En elektronisk signatur er juridisk forpliktende på samme måte som en håndskrevet signatur på papir. Denne siden er lagt til dokumentet for å vise grunnleggende informasjon om signaturen(e), og på de foregående sidene kan du lese dokumentet som er signert. Vedlagt finnes også en PDF med signaturdetaljer, og en XML-fil med innholdet i den elektroniske signatur(e). Vedleggene kan brukes for å verifisere gyldigheten av dokumentets signatur ved behov.