



ÅRSREGNSKAPET FOR REGNSKAPSÅRET 2020 - GENERELL INFORMASJON

Enheten

Organisasjonsnummer:	922 412 995
Organisasjonsform:	Aksjeselskap
Foretaksnavn:	Skjeberg Investment AS
Forretningsadresse:	Statsminister Torpsv 17/19 1706 SARPSBORG

Regnskapsår

Årsregnskapets periode:	01.01.2020 - 31.12.2020
-------------------------	-------------------------

Konsern

Mørselskap i konsern:	Ja
Konsernregnskap lagt ved:	Ja

Regnskapsregler

Regler for små foretak benyttet:	Nei
Benyttet ved utarbeidelsen av årsregnskapet til selskapet:	Regnskapslovens alminnelige regler
Benyttet ved utarbeidelsen av årsregnskapet til konsernet:	Regnskapslovens alminnelige regler

Årsregnskapet fastsatt av kompetent organ

Bekreftet av representant for selskapet:	Jon-Anders Olsen
Dato for fastsettelse av årsregnskapet:	06.05.2021

Grunnlag for avgivelse

År 2020: Årsregnskapet er elektronisk innlevert
År 2019: Tall er hentet fra elektronisk innlevert årsregnskap fra 2020

Det er ikke krav til at årsregnskapet m.v. som sendes til Regnskapsregisteret er undertegnet. Kontrollen på at dette er utført ligger hos revisor/enhetens øverste organ. Sikkerheten ivaretas ved at innsender har rolle/rettighet for innsending av årsregnskapet via Altinn, og ved at det bekreftes at årsregnskapet er fastsatt av kompetent organ.

Brønnøysundregistrene, 31.07.2022



Resultatregnskap

Beløp i: NOK	Note	2020	2019
RESULTATREGNSKAP			
Kostnader			
Annen driftskostnad	7	111 558	16 780
Sum kostnader		111 558	16 780
Driftsresultat		-111 558	-16 780
Finansinntekter og finanskostnader			
Inntekt på investering i datterselskap og tilknyttet selskap		40 411 477	17 617 782
Renteinntekt fra foretak i samme konsern		2 071 758	1 822 333
Annen finansinntekt		619 278	1 411 118
Sum finansinntekter		43 102 513	20 851 233
Annen finanskostnad		447 368	126 517
Sum finanskostnader		447 368	126 517
Netto finans		42 655 145	20 724 716
Ordinært resultat før skattekostnad		42 543 587	20 707 936
Skattekostnad på ordinært resultat	6	9 359 589	4 268 284
Ordinært resultat etter skattekostnad		33 183 998	16 439 652
Årsresultat		33 183 998	16 439 652
Overføringer og disponeringer			
Ordinært utbytte		55 298 894	0
Tilleggsutbytte		59 998 800	59 998 800
Overføringer til/fra annen egenkapital		-82 113 696	-43 559 148
Sum overføringer og disponeringer		33 183 998	16 439 652



Balanse

Beløp i: NOK	Note	2020	2019
BALANSE - EIENDELER			
Anleggsmidler			
Immaterielle eiendeler			
Varige driftsmidler			
Tomter, bygninger og annen fast eiendom		110 079	110 079
Sum varige driftsmidler		110 079	110 079
Finansielle anleggsmidler			
Investering i datterselskap	2	37 526 703	37 526 703
Lån til foretak i samme konsern	3	60 000 000	68 000 000
Sum finansielle anleggsmidler		97 526 703	105 526 703
Sum anleggsmidler		97 636 782	105 636 782
Omløpsmidler			
Varer			
Fordringer			
Andre fordringer		0	0
Konsernfordringer	3	40 323 922	17 617 782
Sum fordringer		40 323 922	17 617 782
Bankinnskudd, kontanter og lignende			
Bankinnskudd, kontanter og lignende	5	53 292 001	73 143 650
Sum bankinnskudd, kontanter og lignende		53 292 001	73 143 650
Sum omløpsmidler		93 615 923	90 761 432
SUM EIENDELER		191 252 705	196 398 214

BALANSE - EGENKAPITAL OG GJELD

Egenkapital

Innskutt egenkapital



Balanse

Beløp i: NOK	Note	2020	2019
Aksjekapital	1,4	45 000 000	45 000 000
Sum innskutt egenkapital		45 000 000	45 000 000
Opptjent egenkapital			
Annen egenkapital	1	82 113	82 195 810
Sum opptjent egenkapital		82 113	82 195 810
Sum egenkapital		45 082 113	127 195 810
Sum langsiktig gjeld		0	0
Kortsiktig gjeld			
Betalbar skatt	6	9 359 589	4 268 284
Utbytte		55 298 894	0
Annen kortsiktig gjeld		81 512 109	64 934 120
Sum kortsiktig gjeld		146 170 592	69 202 404
Sum gjeld		146 170 592	69 202 404
SUM EGENKAPITAL OG GJELD		191 252 705	196 398 214



Konsernets resultatregnskap

Beløp i: NOK	Note	2020	2019
RESULTATREGNSKAP			
Inntekter			
Salgsinntekt	2	550 143 000	481 991 000
Annen driftsinntekt		2 961 000	2 863 000
Sum inntekter		553 104 000	484 854 000
Kostnader			
Endring i beholdning av varer under tilvirkning og ferdig tilvirkede varer		-3 510 000	5 000
Varekostnad		259 151 000	236 316 000
Lønnskostnad	10	125 197 000	117 995 000
Avskrivning på varige driftsmidler og immaterielle eiendeler	1	23 696 000	19 650 000
Annen driftskostnad		58 923 000	55 702 000
Frakt vedr. salg		36 047 000	31 562 000
Sum kostnader		499 504 000	461 230 000
Driftsresultat		53 600 000	23 624 000
Finansinntekter og finanskostnader			
Annen renteinntekt		842 000	1 745 000
Annen finansinntekt		2 950 000	2 759 000
Sum finansinntekter		3 792 000	4 504 000
Annen rentekostnad		60 000	89 000
Annen finanskostnad		1 224 000	896 000
Sum finanskostnader		1 284 000	985 000
Netto finans		2 508 000	3 519 000
Ordinært resultat før skattekostnad		56 108 000	27 143 000
Skattekostnad på ordinært resultat	9	12 355 000	6 011 000
Ordinært resultat etter skattekostnad		43 753 000	21 132 000
Årsresultat		43 753 000	21 132 000
Overføringer og disponeringer			



Konsernets resultatregnskap

Beløp i: NOK	Note	2020	2019
Ordinært utbytte		55 299 000	
Tilleggsutbytte		59 999 000	59 999 000
Overføringer til/fra annen egenkapital		-71 545 000	-38 867 000
Sum overføringer og disponeringer		43 753 000	21 132 000



Konsernets balanse

Beløp i: NOK	Note	2020	2019
BALANSE - EIENDELER			
Anleggsmidler			
Immaterielle eiendeler			
Utsatt skattefordel	9	8 154 000	8 314 000
Sum immaterielle eiendeler		8 154 000	8 314 000
Varige driftsmidler			
Tomter, bygninger og annen fast eiendom	1,3	20 760 000	22 947 000
Maskiner og anlegg	1,3	93 410 000	107 668 000
Driftsløsøre, inventar, verktøy, kontormaskiner og lignende	1,3	8 264 000	6 285 000
Sum varige driftsmidler		122 434 000	136 900 000
Finansielle anleggsmidler			
Investeringer i aksjer og andeler		31 000	31 000
Sum finansielle anleggsmidler		31 000	31 000
Sum anleggsmidler		130 619 000	145 245 000
Omløpsmidler			
Varer			
Varer under tilvirkning	3,4	1 494 000	960 000
Ferdigvarer		16 999 000	13 987 000
Råvarer		12 719 000	12 755 000
Sum varer		31 212 000	27 702 000
Fordringer			
Kundefordringer	3	59 544 000	50 415 000
Andre fordringer		897 000	357 000
Sum fordringer		60 441 000	50 772 000
Bankinnskudd, kontanter og lignende			
Bankinnskudd, kontanter og lignende	5	144 855 000	117 602 000
Sum bankinnskudd, kontanter og lignende		144 855 000	117 602 000
Sum omløpsmidler		236 508 000	196 076 000



Konsernets balanse

Beløp i: NOK	Note	2020	2019
SUM EIENDELER		367 127 000	341 321 000
BALANSE - EGENKAPITAL OG GJELD			
Egenkapital			
Innskutt egenkapital			
Aksjekapital	6,7	45 000 000	45 000 000
Sum innskutt egenkapital		45 000 000	45 000 000
Opptjent egenkapital			
Annen egenkapital	6	71 741 000	142 892 000
Sum opptjent egenkapital		71 741 000	142 892 000
Sum egenkapital		116 741 000	187 892 000
Gjeld			
Langsiktig gjeld			
Pensjonsforpliktelser	3,8	32 975 000	31 939 000
Sum avsetninger for forpliktelser		32 975 000	31 939 000
Annen langsiktig gjeld			
Gjeld til kredittinstitusjoner	3	0	0
Sum annen langsiktig gjeld		0	0
Sum langsiktig gjeld		32 975 000	31 939 000
Kortsiktig gjeld			
Leverandørgjeld		24 841 000	17 455 000
Betalbar skatt	9	12 198 000	4 284 000
Skyldige offentlige avgifter		25 129 000	17 933 000
Utbytte		55 299 000	0
Annen kortsiktig gjeld		99 944 000	81 818 000
Sum kortsiktig gjeld		217 411 000	121 490 000
Sum gjeld		250 386 000	153 429 000
SUM EGENKAPITAL OG GJELD		367 127 000	341 321 000



Konsernets balanse

Beløp i: NOK	Note	2020	2019
POSTER UTENOM BALANSEN			
Pantstillelser	3	15 000 000	15 000 000



SKJEBERG INVESTMENT AS

ÅRSBERETNING OG REGNSKAP

2020



SKJEBERG INVESTMENT AS

ÅRSBERETNING FOR 2020

Virksomhetens art

Skjeberg Investment AS er morselskap i et konsern med følgende selskaper:

Glomma Papp AS
Glomma Papp AB
Sarpsborg Papp AS
Østfold Returpapir AS

Selskapets forretningskontor er lokalisert til Hafslund i Sarpsborg kommune.

Virksomheten i 2020 har utelukkende vært knyttet til deltagelse i andre selskaper og kapitalforvaltning.

Selskapet har ingen virksomhet som medfører forurensning eller utslipp til skade for det ytre miljø.

Konsernets produksjonsvirksomhet foregår i Glomma Papp AS. Glomma Papp AB er et salgsselskap som representerer konsernet på det svenske marked. Sarpsborg Papp AS og Østfold Returpapir AS har vært uten virksomhet i 2020.

Glomma Papp er produsent av bølge- og massivpappemballasje samt displaymateriell. I tillegg har selskapet en egen avdeling for utvikling og salg av pakketeknisk utstyr. Virksomheten med hovedkontor og fabrikkanlegg er lokalisert til Sarpsborg kommune.

Ved utgangen av 2020 var det ingen ansatte i morselskapet, mens det i konsernet var 204 fast ansatte personer.

Kvalitetssystemet til Glomma Papp AS er sertifisert etter kvalitetsstandarden ISO 9001. Sertifikatet omfatter samtlige avdelinger.

Som et ledd i myndighetenes mål om å redusere avfallsmengdene har bransjen arbeidet aktivt for emballasjeoptimering som gir redusert ressursbruk. Samtidig har bransjen i samarbeid med kundene og andre aktører, gjennom et felles eid materialselskap, etablert systemer som sikrer innsamling og gjenvinning av emballasjen etter bruk, nå som råstoff til papirindustrien. Det har i 2020 medgått 2,5 mill. kr. til forskning og utvikling. Utgiftene er kostnadsført i regnskapsåret.



Det ble i 2020 produsert 33.148 tonn emballasje mot 29.990 tonn i 2019.

Fortsatt drift

Selskapet og konsernet er i en sunn økonomisk og finansiell stilling og det er ved utarbeidelsen av regnskapet for 2020 lagt til grunn regnskapslovens forutsetning om fortsatt drift.

Arbeidsmiljø og personale

I likhet med tidligere år er det utarbeidet en handlingsplan for fravørs- og miljøarbeidet i Glomma Papp AS vedtatt av AMU. Handlingsplanen bygger på myndighetenes forskrift for BHT og forslag fra vernetjensten (BHT, hovedverneombud og verneleder).

Det er inngått avtale med NAV arbeidslivssenter om at bedriften er en IA-bedrift (inkluderende arbeidsliv). I denne forbindelse gjennomføres det regelmessig møter med konsulent fra arbeidslivssenteret, tillitsvalgte og ledere for å drøfte muligheter og begrensninger enkelte ansatte måtte ha i forhold til fravær og tilstedeværelse.

Tilbudene om trening med profesjonell veiledning og gratis frukt i spisepausene er opprettholdt. Det samme gjelder ordningen med utvidet bruk av egenerklæringer ved sykdom.

IK-systemet til Glomma Papp AS revideres regelmessig og dette sammen med risikoanalyser danner et godt grunnlag for tiltak. Uønskede forhold registreres som avvik eller observasjoner i kvalitetssystemet og krever samme behandling som øvrige avvikstyper. Dette gjelder både arbeidsmiljø og det ytre miljø.

Bedriftshelsetjenesten har faste kontordager på bedriften.

Sykefraværet ved Glomma Papp AS var i 2020 på 6,5% mot 5,8% i 2019.

Det har vært 14 skader med fravær i 2020 med til sammen 88 fraværsdager. Alle skader, samt utviklingen i og tiltak mot skader og fravær, er faste punkter på dagsorden i Arbeidsmiljøutvalget.

Våre kunder kommer med strengere krav til hygiene og renhold. Det offentlige følger opp med nye forskrifter og revisjoner. Vi har de siste årene investert betydelige beløp i oppgradering av fabrikklokalene og i systematikk for hygiene og renhold. For å møte stadig endrede offentlige krav og å tilfredsstille våre kunders krav og forventninger, er det i nyopprettet stilling ansatt en egen HMS konsulent for å ivareta gode rutiner i fremtiden.

Arbeidsmiljøet ved Glomma Papp AS karakteriseres som godt. Kartlegging av miljøet gjennom risikoanalyser og bedriftshelsetjenesten samt avviksbehandling danner grunnlag for tiltak og forbedringer.

Samarbeidet med de ansattes organisasjoner har vært konstruktivt og bidratt positivt til utvikling av virksomheten i 2020.



Covid-19

Covid-19 har satt preg på virksomheten gjennom store deler av året. Bedriften var tidlig ute med risikovurderinger og strenge interne retningslinjer for smittevern. De første tiltak ble iverksatt 10. mars. Det ble etablert en egen redningsstab, som har hatt ukentlige møter gjennom året. Staben har fulgt utviklingen med pålegg fra nasjonale og lokale myndigheter, behandlet risikovurderinger og kommet med fortløpende korrektive tiltak.

Det har blitt brukt betydelige ressurser på rengjøring og desinfisering utover det normale. Møter har stort sett vært digitale og det har i perioder vært innført hjemmekontor for ansatte hvor dette har vært mulig. Eksterne besøk til bedriften har vært begrenset til det som kan karakteriseres som driftskritisk. Det samme gjelder egne ansattes besøk til kunder og leverandører.

Ansatte og innleid mannskap har fortløpende pr. e-post blitt informert om endringer i våre interne retningslinjene for smittevern og andre nyheter av betydning for virksomheten.

Styret gir honnør til alle medarbeidere som lojalt har fulgt våre retningslinjer for smittevern på en meget god måte. Dette har medført at vi ikke har hatt smitte i virksomheten og således har kunnet imøtekomme våre leveringsforpliktelser i samsvar med våre høye krav til leveringssikkerhet.

Likestilling/diskriminering

Glomma Papp AS har som mål å være en arbeidsplass der det råder full likestilling mellom kvinner og menn. Bedriften har etablert kjønnsnøytrale lønssystemer som i stor grad baserer seg på stillingsplasseringer etter drøftelser med fagforeningene. Arbeidstidsordninger i selskapet følger av de ulike stillinger og er uavhengig av kjønn.

Av Glomma Papps 204 ansatte er 48 kvinner. I morselskapet utgjør kvinneandelen i styret 67%, mens den i Glomma Papp AS er 42,9%. Adm. direktør i Glomma Papp AS er kvinne.

Gjennomsnittlig antall uker foreldrepermisjon var 36,8 uker for kvinner og 14,2 uker for menn.

Et internt utvalg vurderer årlig samtlige elementer som fremgår av likestillings- og diskrimineringsloven § 26. Ved avvik skal det redegjøres for dette og iverksettes tiltak for å motvirke all form for diskriminering og for å bidra til økt likestilling og mangfold.

Miljørapportering

Glomma Papp AS har konsesjon fra Klima- og Forurensningsdirektoratet for utslipp til luft og vann (Glomma).

Bedriftens energibehov er hovedsakelig basert på elektrisitet, men det er mulighet for dampproduksjon ved bruk av oljekjel.



Alt avfall ved bedriften kildesorteres og mengden av restavfall er redusert til et minimum.

Det er konsernets policy at alle produkter i mor- og datterselskaper skal være resirkulerbare.

Fremtidig utvikling

Glomma Papps virksomhet preges av sterk konkurranse fra norske og internasjonale aktører samtidig som eierskapet innenfor skandinavisk bølgepappindustri har gjennomgått store endringer med konsentrasjon på færre selskaper gjennom oppkjøp og fusjoner.

Strategien til Glomma Papp er å fortsette som en frittstående emballasjebedrift med tyngde på nyutvikling og design. Ved å være i forkant av bransjens utvikling, spesialist på E- og F-flute, satsning på avanserte emballaseløsninger og intern effektivisering skal vekst og lønnsomhet opprettholdes.

Vi har i våre budsjetter for 2021 regnet med et svakere resultat som følge av økt kostnadsnivå og press på marginene.

Resultat, finansiell risiko, investeringer, likviditet, finansiering og soliditet

Omsetningen i konsernet ble 553,1 mill. kr. i 2020 mot 484,9 mill. kr. i 2019. Eksportandelen ble økt med 7,5 mill. kr. til 61,5 mill. kr. Resultat før skatt ble henholdsvis 42,5 mill. kr. for morselskapet og 56,1 mill. kr. for konsernet mot 20,7 og 27,1 mill. kr. i 2019.

Samlet kontantstrøm fra operasjonelle aktiviteter var på 79,8 mill. kr i konsernet. Differansen i forhold til resultat før skatt skyldes i hovedsak ordinære avskrivninger, men også i noen grad øvrige poster slik dette fremgår av kontantstrømoppstillingen.

Konsernet har i 2020 foretatt investeringer i maskiner og bygningsmessige anlegg for til sammen 9,2 mill. kr. Årets avskrivninger er belastet resultatregnskapet med 23,7 mill. kr. Likviditeten har vært tilfredsstillende i hele 2020. Konsernet hadde ved utgangen av året en likviditetsreserve inklusiv ubenyttede trekkrettigheter på til sammen 145,1 mill. kr.

Konsernet er til en viss grad eksponert for endringer i valutakurser da rundt 10% av omsetningen er på eksportmarked. Deler av denne risiko er eliminert ved kjøp av råstoff i de samme valutaer. Kredittrisikoen vurderes som lav.

Konsernets total kapital pr. 31.12.2020 var 367,1 mill. kr. som er en økning på 25,8 mill. kr. fra 2019. Egenkapitalen utgjorde 45,1 mill. kr. i morselskapet og 116,7 mill. kr. i konsernet som gir en egenkapitalandel på henholdsvis 23,6% i morselskapet og 31,8% i konsernet.

Styret mener at årsregnskapet gir et rettviseende bilde av selskapets eiendeler og gjeld, finansielle stilling og resultat.




Årsresultat og disponeringer

Styret foreslår for generalforsamlingen at av årets overskudd, kr. 33.183.998,-, samt overføring av kr. 82.113.696,- fra annen egenkapital utbetales som hhv utbytte for 2020 med kr. 55.298.894,-, og tilleggsutbytte på 59.998.800,-.

Sarpsborg den, 31. desember 2020
06. mai 2021

Styret i Skjeberg Investment AS


Nina Iversen
styrets leder


Brita Iversen


Martin Iversen



RESULTATREGNSKAP PR 31.12.

	Note	2020	2019
DRIFTSINNTEKTER			
Annen driftsinntekt		0	0
SUM DRIFTSINNTEKTER		0	0
DRIFTSKOSTNADER			
Annen driftskostnad	7	111 558	16 780
SUM DRIFTSKOSTNADER		111 558	16 780
DRIFTSRESULTAT		-111 558	-16 780
FINANSINNTEKTER/-KOSTNADER			
Inntekt på investering i datterselskap og tilknyttet selskap		40 411 477	17 617 782
Renteinntekt fra foretak i samme konsern		2 071 758	1 822 333
Annen finansinntekt		619 279	1 411 118
Annen finanskostnad		447 368	126 517
NETTO FINANS		42 655 145	20 724 716
RESULTAT FØR SKATTEKOSTNAD		42 543 587	20 707 936
Skattekostnad	6	9 359 589	4 268 284
ÅRSRESULTAT		33 183 998	16 439 652
OVERFØRING OG DISPONERING			
Utbytte		55 298 894	0
Tilleggsutbytte		59 998 800	59 998 800
Overføringer annen egenkapital		-82 113 696	-43 559 148
SUM OVERFØRING OG DISPONERING		33 183 998	16 439 652



BALANSE


EIENDELER	Note	31.12.2020	31.12.2019
VARIGE DRIFTSMIDLER			
Tomter, bygninger og annen fast eiendom		110 079	110 079
FINANSIELLE ANLEGGSMIDLER			
Aksjer i Glomma Papp AS	2	37 111 953	37 111 953
Aksjer i Glomma Papp AB	2	214 750	214 750
Aksjer i Sarpsborg Papp AS	2	100 000	100 000
Aksjer i Østfold Returpapir AS	2	100 000	100 000
Lån til foretak i samme konsern	3	60 000 000	68 000 000
SUM ANLEGGSMIDLER		97 636 782	105 636 782
FORDRINGER			
Fordring på foretak i samme konsern	3	40 323 922	17 617 782
Andre fordringer		0	0
BANKINNSKUDD			
Bankinnskudd, kontanter og lignende	5	53 292 002	73 143 650
SUM OMLØPSMIDLER		93 615 924	90 761 432
SUM EIENDELER		191 252 705	196 398 214





BALANSE

EGENKAPITAL OG GJELD	Note	31.12.2020	31.12.2019
INNSKUTT EGENKAPITAL			
Aksjekapital	1,4	45 000 000	45 000 000
OPPTJENT EGENKAPITAL			
Annen egenkapital	1	82 113	82 195 810
SUM EGENKAPITAL		45 082 113	127 195 810
KORTSIKTIG GJELD			
Betalbar skatt	6	9 359 589	4 268 284
Skyldige offentlige avgifter		0	0
Avsatt utbytte		55 298 894	0
Gjeld til ansatte og eiere		81 512 109	64 934 120
Annen kortsiktig gjeld		0	0
SUM KORTSIKTIG GJELD		146 170 592	69 202 404
SUM EGENKAPITAL OG GJELD		191 252 705	196 398 214

Sarpsborg den, 31. desember 2020
06. mai 2021


Nina Iversen
styrets leder


Brita Iversen


Martin Iversen



Skjeberg Investment AS. Kontantstrømpstilling - Den indirekte modell
(Alle tall i 1000)

	2020	2019
Kontantstrømmer fra operasjonelle aktiviteter		
Resultat før skattekostnad	42.544	20.708
Periodens betalte skatt	- 4.268	- 2.696
<u>Endringer i andre tidsavgrensingsposter</u>	<u>- 22.708</u>	<u>- 7.908</u>
Netto kontantstrøm fra operasjonelle aktiviteter	15.568	10.104
Kontantstrømmer fra investeringsaktiviteter		
Utbetalinger ved kjøp av varige driftsmidler	-	-
Innbetalinger ved salg av varige driftsmidler	-	-
Utbetalinger på lånefordringer	-	- 44.000
Innbetalinger på lånefordringer	8.000	-
Innbet. ved salg av markedsbasere finansielle instrumenter	-	-
<u>Utbetalinger ved kjøp av aksjer og andeler i andre foretak</u>	<u>-</u>	<u>-</u>
Netto kontantstrøm fra investeringsaktiviteter	8.000	- 44.000
Kontantstrømmer fra finansieringsaktiviteter		
Utbetaling av utbytte	-	-
Innbetaling ved utvidelse av aksjekapitalen	-	-
Utbetaling ved nedsettelse av aksjekapitalen	-	-
Innbetaling ved opptak av lån fra aksjonærer	-	-
<u>Utbetaling ved nedbetaling av lån fra aksjonærer</u>	<u>- 43.420</u>	<u>- 10.956</u>
Netto kontantstrøm fra finansieringsaktiviteter	- 43.420	- 10.956
Netto endring i kontanter og kontantekvivalenter	- 19.852	- 44.852
<u>Beholdning av kontanter og kontantekv. ved periodens beg.</u>	<u>73.144</u>	<u>117.996</u>
<u>Beholdning av kontanter og kontantekv. ved periodens slutt</u>	<u>53.292</u>	<u>73.144</u>



Skjeberg Investment AS - Noter til regnskapet for 2020

Regnskapsprinsipper

Årsregnskapet er satt opp i samsvar med regnskapsloven av 1998 og god regnskapsskikk.

Klassifisering og vurdering av balanseposter

Omløpsmidler og kortsiktig gjeld omfatter poster som forfaller til betaling innen ett år etter transaksjonsdagen. Anleggsmidler er eiendeler bestemt til varig eie og bruk.

Omløpsmidler vurderes til laveste av anskaffelseskost og virkelig verdi. Kortsiktig gjeld balanseføres til nominelt beløp på etableringstidspunktet.

Anleggsmidlene nedskrives til virkelig verdi ved verdifall som ikke forventes å være forbigående. Pr. 31.12. har det ikke inntruffet varig verdifall.

Finansielle anleggsmidler

Investering i datterselskaper er regnskapsført etter kostmetoden.

Fordringer

Andre fordringer er oppført i balansen til pålydende etter fradrag for avsetning til forventet tap. Avsetning til tap gjøres på grunnlag av individuelle vurderinger av de enkelte fordringer.

Kortsiktige plasseringer

Kortsiktige plasseringer (verdipapirer og andeler vurdert som omløpsmidler) vurderes til laveste av gjennomsnittlig anskaffelseskost og virkelig verdi på balansedagen. Mottatt utbytte og andre utdelinger inntektsføres som annen finansinntekt.

Skatt

Skattekostnaden i resultatregnskapet omfatter både periodens betalbare skatt og endring i utsatt skatt. Utsatt skatt er beregnet med 22% på grunnlag av de midlertidige forskjeller som eksisterer mellom regnskapsmessige og skattemessige verdier ved utgangen av regnskapsåret. Skatteøkende og skattereduserende midlertidige forskjeller som reverserer eller kan reversere i samme periode er utlignet og skattevirkningen er beregnet på nettogrunnlaget.



Skjeberg Investment AS - Noter til regnskapet for 2020

Note 1 - Egenkapital

(Alle tall i 1000)

	Aksjekapital	Annen egenkapital	Sum
Egenkapital pr. 31.12.2019	45.000	82.196	127.196
Utbytte		- 55.299	- 55.299
Tilleggsutbytte		- 59.999	- 59.999
Endring aksjekapital	-		-
Årets resultat		33.184	33.184
Egenkapital pr. 31.12.2020	45.000	82	45.082

Note 2 - Datterselskap

(Alle tall i 1000)

Selskap	Forretningskontor	Eierandel	Stemmeandel
Glomma Papp AS	Sarpsborg	100%	100%
Glomma Papp AB	Grebbestad	100%	100%
Østfold Returpapir AS	Sarpsborg	100%	100%
Sarpsborg Papp AS	Sarpsborg	100%	100%

Selskap	Aksje- kapital	Antall aksjer	Vårt antall aksjer	Bokført verdi
Glomma Papp AS	37.000	10.000	10.000	37.112
Glomma Papp AB (SEK)	250	250	250	215
Østfold Returpapir AS	100	1.000	1.000	100
Sarpsborg Papp AS	100	1.000	1.000	<u>100</u>
Verdi i selskapsregnskapet				<u>37.527</u>



Skjeberg Investment AS - Noter til regnskapet for 2020

Note 3 - Mellomværende med datterselskap

(Alle tall i 1000)

	2020	2019
Fordring på Glomma Papp AS	100.324	85.618
Sum	100.324	85.618

Note 4 - Aksjekapital og aksjonærinformasjon

Aksjekapitalen består av:	Antall	Pålydende	Bokført
A-aksjer	2	450	900
B-aksjer	99.998	450	44.999.100
Sum	100.000	450	45.000.000

Skjeberg Investment AS har 3 aksjonærer pr. 31.12.2020. A-aksjene har stemmerett, men ikke utbytterett. B-aksjene har kun utbytterett.

Oversikt over aksjonærene pr. 31.12.2020:

	A-aksjer	B-aksjer	Sum	Eierandel	Stemmeandel
Nina Iversen (styremedlem)	2	33.332	33.334	33,34%	100,0%
Brita Iversen (styremedlem)		33.333	33.333	33,33%	0,0%
Martin Iversen (styremedlem)		33.333	33.333	33,33%	0,0%
Totalt antall aksjer	2	99.998	100.000	100,00%	100,0%

Note 5 - Bankinnskudd og lignende

(Alle tall i 1000)

	2020	2019
Posten består av bankinnskudd	53.292	73.144



Skjeberg Investment AS - Noter til regnskapet for 2020

Note 6 - Skatt

(Alle tall i 1000)

	2020	2019
Beregning av årets skattegrunnlag:		

Resultat før skattekostnad	42.544	20.708
Permanente forskjeller	-	- 1.307
<u>Endring i midlertidige forskjeller</u>	-	-
Årets skattepliktige inntekt	42.544	19.401
=====		
Årets skattekostnad fordeler seg på:		

22% betalbar skatt	9.360	4.268
<u>Endring i utsatt skatt</u>	-	-
Sum skattekostnad	9.360	4.268
=====		
Forklaring til årets skattekostnad:		

22% skatt av resultat før skattekostnad	9.360	4.556
Permanente forskjeller	-	- 288
<u>For mye avsatt skatt foregående år</u>	-	-
Beregnet skattekostnad	9.360	4.268
=====		

Note 7 - Ansatte, godtgjørelser, mm.

Det er ingen ansatte i selskapet.

Revisjonshonoraret for 2020 utgjorde kr. 16.700.-. Honorar for annen bistand beløp seg til 68.455,-.



RESULTATREGNSKAP PR 31.12.

Beløp i 1.000 kroner		Konsern	
	Note	2020	2019
DRIFTSINNTEKTER			
Salgsinntekt	2	550 143	481 991
Annen driftsinntekt		2 961	2 863
SUM DRIFTSINNTEKTER		553 104	484 854
DRIFTSKOSTNADER			
Beholdningsendring råvarer		36	-1 119
Beholdningsendring varer under tilvirkning		-534	229
Beholdningsendring ferdigvarer		-3 012	895
Varekostnad		259 151	236 316
Frakt vedr. salg		36 047	31 562
Lønnskostnad	10	125 197	117 995
Avskrivning på varige driftsmidler	1	23 696	19 650
Annen driftskostnad		58 923	55 702
SUM DRIFTSKOSTNAD		499 504	461 230
DRIFTSRESULTAT		53 600	23 624
FINANSINNTEKTER/KOSTNADER			
Renteinntekt		842	1 745
Annen finansinntekt		2 950	2 759
Verdiendring markedsbaserte aksjer		0	0
Rentekostnad		60	89
Annen finanskostnad		1 224	896
NETTO FINANS		2 508	3 519
RESULTAT FØR SKATTEKOSTNAD		56 108	27 143
Skattekostnad	9	12 355	6 011
ÅRSRESULTAT		43 753	21 132
OVERFØRING OG DISPONERING			
Utbytte		55 299	0
Tilleggsutbytte		59 999	59 999
Overført annen egenkapital		-71 545	-38 867
SUM OVERFØRING OG DISPONERING		43 753	21 132



BALANSE

Beløp i 1.000 kroner		Konsern	
EIENDELER	Note	31.12.20	31.12.19
IMMATERIELLE EIENDELER			
Utsatt skattefordel	9	8 154	8 314
VARIGE DRIFTSMIDLER			
Tomter, bygninger, boliger	1, 3	20 760	22 947
Maskiner og anlegg	1, 3	93 410	107 668
Driftsløsøre, transportmidler og inventar	1, 3	8 264	6 285
FINANSIELLE ANLEGGSMIDLER			
Investeringer i aksjer		31	31
Andre fordringer	3	0	0
SUM ANLEGGSMIDLER		130 619	145 245
VARER			
Varer under tilvirkning	3, 4	1 494	960
Ferdigvarer	3, 4	16 999	13 987
Råvarer	3, 4	12 719	12 755
FORDRINGER			
Kundefordringer	3	59 544	50 415
Andre fordringer		897	357
INVESTERINGER			
Markedsbaserte aksjer		0	0
Andre markedsbaserte finansielle instrumenter		0	0
BANKINNSKUDD			
Bankinnskudd og kontanter	5	144 855	117 602
SUM OMLØPSMIDLER		236 508	196 076
SUM EIENDELER		367 127	341 321



BALANSE

Beløp i 1.000 kroner		Konsern	
	Note	31.12.20	31.12.19
EGENKAPITAL OG GJELD			
INNSKUTT EGENKAPITAL			
Aksjekapital	6,7	45 000	45 000
OPPTJENT EGENKAPITAL			
Annen egenkapital	6	71 741	142 892
SUM EGENKAPITAL		116 741	187 892
AVSETNING FOR FORPLIKTELSER			
Pensjonsforpliktelse	3, 8	32 975	31 939
ANNEN LANGSIKTIG GJELD			
Gjeld til kredittinstitusjoner	3	0	0
SUM LANGSIKTIG GJELD		32 975	31 939
KORTSIKTIG GJELD			
Leverandørgjeld		24 841	17 455
Betalbar skatt	9	12 198	4 284
Skyldige offentlige avgifter		25 129	17 933
Utbytte		55 299	0
Annen kortsiktig gjeld		99 944	81 818
SUM KORTSIKTIG GJELD		217 411	121 490
SUM GJELD		250 386	153 429
SUM EGENKAPITAL OG GJELD		367 127	341 321

Sarpsborg den, 31. desember 2020
06. mai 2021

Nina Iversen
styrets leder

Brita Iversen

Martin Iversen



Skjeberg Investment AS - konsern. Kontantstrømpstilling – Den indirekte modell
(Alle tall i 1.000)

Kontantstrømmer fra operasjonelle aktiviteter	2020	2019
Resultat før skattekostnad	56.108	27.143
Periodens betalte skatt	- 4.284	- 5.309
Gevinst ved salg av anleggsmidler	- 131	- 30
Ordinære avskrivninger	23.696	19.650
Endring i varelager	- 3.510	5
Endring i kundefordringer	- 9.130	- 2.444
Endring i leverandørgjeld	7.386	- 5.071
Endring i pensjonsforpliktelser	1.036	1.028
Endring i andre tidsavgrensingsposter	8.600	14.325
Netto kontantstrøm fra operasjonelle aktiviteter	79.771	49.297
Kontantstrømmer fra investeringsaktiviteter		
Innbetalinger ved salg av varige driftsmidler	131	30
Utbetalinger ved kjøp av varige driftsmidler	- 9.229	- 83.096
Innbetalinger ved salg av andre investeringer	-	-
Utbetalinger ved kjøp av andre investeringer	-	-
Netto kontantstrøm fra investeringsaktiviteter	- 9.098	- 83.066
Kontantstrømmer fra finansieringsaktiviteter		
Innbetaling ved opptak av ny langsiktig gjeld	-	-
Utbetaling ved nedbetaling av langsiktig gjeld	-	-
Utbetaling av utbytte	-	-
Innbetaling ved utvidelse av aksjekapitalen	-	-
Utbetaling ved nedsettelse av aksjekapitalen	-	-
Innbetaling ved opptak av lån fra aksjonærer	-	-
Utbetaling ved nedbetaling av lån fra aksjonærer	- 43.420	- 10.956
Netto kontantstrøm fra finansieringsaktiviteter	- 43.420	- 10.956
Netto endring i kontanter og kontantekvivalenter	27.253	- 44.725
Beholdning av kontantekvivalenter ved periodens begynnelse	117.602	162.327
Beholdning av kontantekvivalenter ved periodens slutt	144.855	117.602
Ubenyttet kassakreditt	5.000	5.000



Skjeberg Investment AS – Noter til regnskapet for 2020

Regnskapsprinsipper

Årsregnskapet er satt opp i samsvar med regnskapsloven av 1998 og god regnskapsskikk.

Konsolideringsprinsipper

Konsernregnskapet omfatter morselskapet Skjeberg Investment AS og følgende datterselskaper:

- Glomma Papp AS
- Sarpsborg Papp AS
- Østfold Returpapir AS
- Glomma Papp AB, Sverige

Konsernregnskapet er utarbeidet som om konsernet var en økonomisk enhet. Transaksjoner og mellomværende mellom selskapene i konsernet er eliminert. Konsernregnskapet er utarbeidet etter ensartede prinsipper, ved at datterselskapene følger de samme regnskapsprinsipper som morselskapet.

Kjøpte datterselskaper regnskapsføres i konsernregnskapet basert på morselskapets anskaffelseskost. Anskaffelseskost tilordnes identifiserbare eiendeler og gjeld i datterselskapet, som oppføres i konsernregnskapet til virkelig verdi på oppkjøpstidspunktet.

Salgsinntekter

Inntektsføring ved salg av varer skjer på leveringstidspunktet.

Klassifisering og vurdering av balanseposter

Omløpsmidler og kortsiktig gjeld omfatter poster som knytter seg til varekretsløpet. For andre poster enn kundefordringer omfattes poster som forfaller til betaling innen ett år etter transaksjonsdagen. Anleggsmidler er eiendeler bestemt til varig eie og bruk. Langsiktig gjeld er gjeld som forfaller senere enn ett år etter transaksjonsdagen.

Omløpsmidler vurderes til laveste av anskaffelseskost og virkelig verdi. Kortsiktig gjeld balanseføres til nominelt beløp på etableringstidspunktet.

Anleggsmidler vurderes til anskaffelseskost. Varige anleggsmidler avskrives etter en fornuftig avskrivningsplan. Anleggsmidlene nedskrives til virkelig verdi ved verdifall som ikke forventes å være forbigående. Langsiktig gjeld balanseføres til nominelt beløp på etableringstidspunktet.



Skjeberg Investment AS – Noter til regnskapet for 2020

Fordringer

Kundefordringer og andre fordringer er oppført i balansen til pålydende etter fradrag for avsetning til forventet tap. Avsetning til tap gjøres på grunnlag av individuelle vurderinger av de enkelte fordringene. I tillegg gjøres det for øvrige kundefordringer en uspesifisert avsetning for å dekke antatt tap.

Garantiansvar

Forventede utgifter til fremtidige garantiarbeider knyttet til salg er kostnadsført, og ført som avsetning i balansen (reduksjon kundefordringer). Avsetningen baseres på historiske erfaringstall for garantier.

Varebeholdninger

Lager av innkjøpte varer er verdsatt til laveste av anskaffelseskost etter FIFO-prinsippet og virkelig verdi. Egentilvirkede ferdigvarer og varer under tilvirkning er vurdert til full tilvirkningskost. Det foretas nedskrivning for påregnelig ukurans.

Valuta

Pengeposter i utenlandsk valuta er vurdert etter kursen ved regnskapsårets slutt.

Kortsiktige plasseringer

Kortsiktige plasseringer (pengemarkedsfond, obligasjoner og sertifikater vurdert som omløpsmidler) vurderes til laveste av gjennomsnittlig anskaffelseskost og virkelig verdi på balansedagen. Mottatt avkastning inntektsføres som annen finansinntekt.

Varige driftsmidler

Varige driftsmidler balanseføres og avskrives over driftsmidlenes levetid dersom de har antatt levetid over 3 år og har en kostpris som overstiger kr. 15.000. Direkte vedlikehold av driftsmidler kostnadsføres løpende under driftskostnader, mens påkostninger eller forbedringer tillegges driftsmidlets kostpris og avskrives i takt med driftsmidlet.



Skjeberg Investment AS – Noter til regnskapet for 2020

Forskning og utvikling

Våre produkter er gjenstand for løpende utvikling. Utgifter tilknyttet dette kostnadsføres etter hvert som de påløper.

Pensjoner

Regnskapsføring av pensjonskostnader skjer i samsvar med norsk regnskapsstandard for pensjonskostnader.

Konsernet har en kollektiv (sikret) pensjonsforsikring som omfatter et begrenset antall ansatte. Ordningen er en ytelsesplan, som betyr at selskapet har det økonomiske ansvaret for pensjonsytelsen. Lineær opptjening og forventet sluttlønn er lagt til grunn som opptjeningsgrunnlag. Planendringer amortiseres over forventet gjenværende opptjeningstid. Det samme gjelder estimatavvik i den grad de overstiger 10% av den største av pensjonsforpliktelsene og pensjonsmidlene (korridor).

Konsernet har også usikrede pensjonsordninger. Dette omfatter en tariffestet avtalefestet førtidspensjonsordning (AFP). I tillegg har selskapet enkeltstående pensjonsavtaler som finansieres over driften.

Ved verdsettelse av pensjonsmidler og pensjonsforpliktelser er det benyttet estimert verdi ved regnskapsavslutningen. De estimerte verdiene korrigeres hvert år i samsvar med beregning foretatt av aktuar. Arbeidsgiveravgiften er periodisert for usikrede pensjoner. For sikrede pensjoner kostnadsføres arbeidsgiveravgiften basert på innbetalt pensjonspremie.

Skatt

Skattekostnaden i resultatregnskapet omfatter både periodens betalbare skatt og endring i utsatt skatt. Utsatt skatt er beregnet med 22 % på grunnlag av de midlertidige forskjeller som eksisterer mellom regnskapsmessige og skattemessige verdier i de norske selskapene. Utsatt skatt i det svenske selskapet er beregnet med 22%. Skatteøkende og skattereduserende midlertidige forskjeller som reverserer eller kan reversere i samme periode er utlignet og skattevirkningen er beregnet på nettogrunnlaget.



Skjeberg Investment AS – Noter til regnskapet for 2020

Note 1 – Varige driftsmidler

(Alle tall i 1000)

Varige driftsmidler	Tomter	Bygninger	Maskiner og anlegg	Driftsløsøre	Totalt
Anskaffelseskost pr. 01.01.2020	9.228	95.071	329.024	34.769	468.092
Tilgang i året	-	-	4.567	4.662	9.229
Avgang i året	-	789	7.724	424	8.937
Anskaffelseskost pr. 31.12.2020	9.228	94.282	325.867	39.007	468.384
Oppskrevet før 01.01.2020	-	4.700	-	-	4.700
Akkumulerte avskrivninger 31.12.2020	-	87.450	232.457	30.743	350.650
Bokført verdi pr. 31.12.2020	9.228	11.532	93.410	8.264	122.434
Årets avskrivninger	-	2.187	18.826	2.683	23.696
Årlig leie ikke balanseførte driftsmidler (leasing)			782		782

Det er benyttet lineære avskrivninger for alle varige driftsmidler. Den økonomiske levetiden for driftsmidlene er beregnet til:

- * Bygninger og annen fast eiendom 15 -33 år
- * Maskiner og anlegg 5 -10 år
- * Driftsløsøre 3 - 8 år

Note 2 – Salgsinntekter

(Alle tall i 1000)

	2020	2019
Fordeling på virksomhetsområder:		
Emballasje (bølgepapp/massivpapp)	546.527	474.968
Øvrig virksomhet	3.616	7.023
Sum	550.143	481.991
Geografisk fordeling:		
Norge	488.630	427.999
Norden for øvrig	59.898	52.884
Andre land	1.615	1.108
Sum	550.143	481.991



Skjeberg Investment AS – Noter til regnskapet for 2020

Note 3 – Fordringer og gjeld

(Alle tall i 1000)

	2020	2019
Fordringer med forfall senere enn ett år		
Andre kortsiktige fordringer	-	-
<u>Andre langsiktige fordringer</u>	-	-
Sum	-	-
=====		
Langsiktig gjeld med forfall senere enn 5 år		
<u>Gjeld til kredittinstitusjoner</u>	-	-
Sum	-	-
=====		
Gjeld sikret ved pant	15.000	15.000
Pantsatte eiendeler:		
Tomter, bygninger og boliger	20.760	22.947
Maskiner og anlegg	93.410	107.668
Driftsløsøre, transportmidler og inventar	8.264	6.285
Kundefordringer	59.544	50.415
<u>Varer</u>	31.212	27.702
Sum	213.190	215.017
=====		
Garantiansvar (løpende bankgarantier)	0	0

Note 4 – Varebeholdninger

(Alle tall i 1000)

	2020	2019
Lager av varer under tilvirkning	1.494	960
Lager av ferdigvarer	16.999	13.987
<u>Lager av råvarer</u>	12.719	12.755
Sum	31.212	27.702
=====		



Skjeberg Investment AS – Noter til regnskapet for 2020

Note 5 – Bankinnskudd

Beholdningen av kontanter og kontantekvivalenter ved periodens slutt fremgår av kontantstrømoppstillingen. Av innestående på bank er kr. 4.720.621,- bundne skattetrekksmidler. Limit på kassekreditten er 5 mill kroner. Kassekreditten var i sin helhet ubenyttet pr. 31.12.2020.

Note 6 – Egenkapital

(alle tall i 1000)

Årets endring i egenkapitalen.

	Aksjekapital	Annen egenkap.	Sum
Egenkapital pr. 31.12.2019	45.000	142.892	187.892
Utbytte		- 115.298	- 115.298
Endring aksjekapital	0		0
Omregningsdifferanse utenlandsk datterselskap		394	394
<u>Årets resultat</u>		<u>43.753</u>	<u>43.753</u>
Egenkapital pr. 31.12.2020	45.000	71.742	116.741

Note 7 – Aksjekapital og aksjonærinformasjon

Aksjekapitalen består av:	Antall	Pålydende	Bokført
A-aksjer	2	450	900
B-aksjer	99.998	450	44.999.100
<u>Sum</u>	<u>100.000</u>	<u>450</u>	<u>45.000.000</u>

Skjeberg Investment AS har 3 aksjonærer pr. 31.12.2020. A-aksjene har stemmerett, men ikke utbytterett. B-aksjene har kun utbytterett.

Oversikt over aksjonærene pr. 31.12.2020:

	A-aksjer	B-aksjer	Sum	Eierandel	Stemmeandel
Nina Iversen (styremedlem)	2	33.332	33.334	33,34%	100,0%
Brita Iversen (styremedlem)		33.333	33.333	33,33%	0,0%
<u>Martin Iversen (styremedlem)</u>		<u>33.333</u>	<u>33.333</u>	<u>33,33%</u>	<u>0,0%</u>
<u>Totalt antall aksjer</u>	<u>2</u>	<u>99.998</u>	<u>100.000</u>	<u>100,00%</u>	<u>100,0%</u>

Note 8 - Pensjoner

(Alle tall i 1000)

Selskapet er pliktig til å ha tjenestepensjon etter lov om obligatorisk foretakspensjon. Selskapets pensjonsordning tilfredsstiller kravene i denne lov.



Skjeberg Investment AS – Noter til regnskapet for 2020

Glomma Papp AS har kollektiv pensjonsordning som omfatter et begrenset antall personer. Ordningen gir rett til definerte fremtidige ytelser. Disse er i hovedsak avhengig av antall opptjeningsår, lønnsnivå ved oppnådd pensjonsalder og størrelsen på ytelsene fra folketrygden. Den kollektive pensjonsordningen er finansiert ved fondsoppbygning organisert i et forsikrings-selskap. I tillegg har selskapet tariffestet avtalefestet førtidspensjonsordning (AFP). Denne ordningen omfatter samtlige ansatte ved bedriften. Selskapet har videre enkeltstående pensjonsavtaler som finansieres over driften.

	2020		2019	
	Sikret	Usikret	Sikret	Usikret
Nåverdi av årets pensjonsopptjening	499	62	508	503
Rentekostnad på pensjonsforpliktelsen	539	592	702	713
Avkastning på pensjonsmidler	- 747	0	- 809	0
Administrasjonskostnader	162	0	149	0
AGA av pensjonskostnaden	64	92	77	171
<u>Resultatført aktuarielt tap</u>	<u>263</u>	<u>0</u>	<u>91</u>	<u>1.163</u>
Netto pensjonskostnad	780	746	718	2.550

	2020		2019	
	Sikret	Usikret	Sikret	Usikret
Opptjente pensjonsforpliktelser pr. 31.12.2020	25.088	28.101	22.570	25.859
<u>Beregnet effekt av fremtidig lønnsregulering</u>	<u>1.337</u>	<u>0</u>	<u>1.288</u>	<u>52</u>
Beregnete pensjonsforpliktelser pr. 31.12.2020	26.425	28.101	23.858	25.911
Pensjonsmidler (til markedsverdi) pr. 31.12.2020	- 20.363	0	- 19.663	0
Ikke resultatført aktuarielt tap	- 5.772	- 4.048	- 3.591	- 2.168
Estimatavvik arbeidsgiveravgift	- 814	- 571	- 506	- 305
<u>Arbeidsgiveravgift</u>	<u>855</u>	<u>3.962</u>	<u>591</u>	<u>3.653</u>
Aktuarberegnet pensjonsforpliktelse	331	27.444	689	27.091
Netto av sikret og usikrede ordninger		27.775		27.780
<u>Regnskapsmessig tilleggsavsetning</u>		<u>5.200</u>		<u>4.159</u>
Balanseførte pensjonsforpliktelser		32.975		31.939

Økonomiske forutsetninger:

Diskonteringsrente	1,70 %
Forventet avkastning på pensjonsmidler	2,70 %
Årlig forventet lønnsvekst	2,25 %
Årlig forventet G-regulering	2,00 %
Årlig forventet regulering av pensjoner under utbetaling	2,00 %

De aktuarmessige beregningene er basert på vanlige benyttede forutsetninger innen forsikring når det gjelder demografiske faktorer og avgang, og følger NRS veiledning for pensjonsforutsetninger.

Ved beregning av de usikrede forpliktelsene, finansiert over drift, er det tatt hensyn til arbeidsgiveravgift.



Skjeberg Investment AS – Noter til regnskapet for 2020

Note 9 – Skatt

(Alle tall i 1000)

Oversikt over midlertidige forskjeller	2020	2019
Fordringer	- 1.981	- 1.985
Varer	2.582	1.860
Anleggsmidler	- 4.833	- 5.936
Aksjer	- 50	- 50
Gevinst og tapskonto	80	100
Regnskapsmessig avsetning for forpliktelser	0	0
Pensjonsforpliktelser	- 32.975	- 31.939
<u>Øvrige</u>	<u>113</u>	<u>162</u>
Sum skattereduserende forskjeller	- 37.064	- 37.788

Utsatt skattefordel i balansen (2020: 22% / 2019: 22%) - 8.154 - 8.314

Grunnlag for balanseføring av utsatt skattefordel ligger i en forventning om skattemessig overskudd i årene fremover.

Beregning av årets skattegrunnlag:

Resultat før skattekostnad	56.108	27.143
Permanente forskjeller	51	177
Omregningsdifferanse utenlandsk datterselskap	10	1
<u>Endring i midlertidige forskjeller</u>	<u>- 724</u>	<u>- 7.848</u>
Årets skattegrunnlag	55.445	19.473

Årets skattekostnad fordeler seg på:

Betalbar skatt	12.198	4.284
For mye/lite avsatt skatt året før	0	0
Omregningsdifferanse utenlandsk datterselskap	- 3	1
<u>Endring i utsatt skatt</u>	<u>160</u>	<u>1.726</u>
Sum skattekostnad	12.355	6.011



Skjeberg Investment AS – Noter til regnskapet for 2020

Note 10 – Lønnskostnader, antall ansatte, godtgjørelser, lån til ansatte mm.

(Alle tall i 1000)

Lønnskostnader:	2020	2019
Lønninger	101.961	94.151
Arbeidsgiveravgift	14.603	14.373
Pensjonskostnader	6.047	6.640
Andre ytelser	2.586	2.831
Sum	125.197	117.995

Gjennomsnittlig antall ansatte i løpet av regnskapsåret har vært 201 personer tilsvarende 196 årsverk.

Ytelser til ledende personer:	Adm.dir	Styret
Lønn	2.506	
Pensjonsutgifter	172	
Annen godtgjørelse	280	307

Revisor:

Revisjonshonoraret for 2020 utgjorde 229. Honorar for annen bistand beløp seg til 75.



Til generalforsamlingen i
Skjeberg Investment AS

UAVHENGIG REVISORS BERETNING

Uttalelse om revisjonen av årsregnskapet

Konklusjon

Vi har revidert Skjeberg Investment AS årsregnskap som viser et overskudd på kr 33 183 998 for selskapsregnskapet og et overskudd på kr 43 753 000 for konsernregnskapet, og etter vår mening:

- er årsregnskapet avgitt i samsvar med lov og forskrifter
- gir selskapsregnskapet et rettviseende bilde av den finansielle stillingen til Skjeberg Investment AS per 31. desember 2020 og av selskapets resultater og kontantstrømmer for regnskapsåret som ble avsluttet per denne datoen i samsvar med regnskapslovens regler og god regnskapsskikk i Norge.
- gir konsernregnskapet et rettviseende bilde av den finansielle stillingen til konsernet Skjeberg Investment AS per 31. desember 2020 og av konsernets resultater og kontantstrømmer for det avsluttede regnskapsåret i samsvar med regnskapslovens regler og god regnskapsskikk i Norge.

Årsregnskapet består av:

- selskapsregnskapet, som består av balanse per 31. desember 2020, resultatregnskap og kontantstrømpoppstilling for regnskapsåret avsluttet per denne datoen og noter, herunder et sammendrag av viktige regnskapsprinsipper, og
- konsernregnskapet som består av balanse per 31. desember 2020, resultatregnskap og kontantstrømpoppstilling for regnskapsåret avsluttet per denne datoen og noter, herunder et sammendrag av viktige regnskapsprinsipper.

Grunnlag for konklusjonen

Vi har gjennomført revisjonen i samsvar med lov, forskrift og god revisjonsskikk i Norge, herunder de internasjonale revisjonsstandardene (ISA-ene). Våre oppgaver og plikter i henhold til disse standardene er beskrevet i *Revisors oppgaver og plikter ved revisjon av årsregnskapet*. Vi er uavhengige av selskapet slik det kreves i lov og forskrift, og har overholdt våre øvrige etiske forpliktelser i samsvar med disse kravene. Etter vår oppfatning er innhentet revisjonsbevis tilstrekkelig og hensiktsmessig som grunnlag for vår konklusjon.

Øvrig informasjon

Ledelsen er ansvarlig for øvrig informasjon. Øvrig informasjon består av årsberetningen, men inkluderer ikke årsregnskapet og revisjonsberetningen.

Vår uttalelse om revisjonen av årsregnskapet dekker ikke øvrig informasjon, og vi attesterer ikke den øvrige informasjonen.



Revisorgruppen

Revisorgruppen Østfold DA
Hundskinnveien 98
N-1711 Sarpsborg

Tlf.: +47 69 13 98 88
Faks: +47 69 13 98 98

E-post:
sarpsborg@ostfold.rg.no

Foretaksregisteret
NO 979 180 934 MVA

www.rg.no

Partnere:
Kristen Grivl
Kay Åge Minge

Medlem av UHY International, en sammenslutning av uavhengige revisjons- og konsultantselskaper



Statsautoriserte
revisorer



I forbindelse med revisjonen av årsregnskapet er det vår oppgave å lese øvrig informasjon med det formål å vurdere hvorvidt det foreligger vesentlig inkonsistens mellom øvrig informasjon og årsregnskapet, kunnskap vi har opparbeidet oss under revisjonen, eller hvorvidt den tilsynelatende inneholder vesentlig feilinformasjon. Dersom vi hadde konkludert med at den øvrige informasjonen inneholder vesentlig feilinformasjon er vi pålagt å rapportere det. Vi har ingenting å rapportere i så henseende.

Styret og daglig leders ansvar for årsregnskapet

Styret og daglig leder er ansvarlig for å utarbeide årsregnskapet i samsvar med lov og forskrifter, herunder for at det gir et rettviseende bilde i samsvar med regnskapslovens regler og god regnskapsskikk i Norge. Ledelsen er også ansvarlig for slik intern kontroll som den finner nødvendig for å kunne utarbeide et årsregnskap som ikke inneholder vesentlig feilinformasjon, verken som følge av misligheter eller utilsiktede feil.

Ved utarbeidelsen av årsregnskapet må ledelsen ta standpunkt til selskapets og konsernets evne til fortsatt drift og opplyse om forhold av betydning for fortsatt drift. Forutsetningen om fortsatt drift skal legges til grunn for årsregnskapet så lenge det ikke er sannsynlig at virksomheten vil bli avvirket.

Revisors oppgaver og plikter ved revisjonen av årsregnskapet

Vårt mål er å oppnå betryggende sikkerhet for at årsregnskapet som helhet ikke inneholder vesentlig feilinformasjon, verken som følge av misligheter eller utilsiktede feil, og å avgi en revisjonsberetning som inneholder vår konklusjon. Betryggende sikkerhet er en høy grad av sikkerhet, men ingen garanti for at en revisjon utført i samsvar med lov, forskrift og god revisjonsskikk i Norge, herunder ISA-ene, alltid vil avdekke vesentlig feilinformasjon som eksisterer. Feilinformasjon kan oppstå som følge av misligheter eller utilsiktede feil. Feilinformasjon blir vurdert som vesentlig dersom den enkeltvis eller samlet med rimelighet kan forventes å påvirke økonomiske beslutninger som brukerne foretar basert på årsregnskapet.

For videre beskrivelse av revisors oppgaver og plikter vises det til <https://revisorforeningen.no/revisjonsberetninger>

Uttalelse om øvrige lovmessige krav

Konklusjon om årsberetningen

Basert på vår revisjon av årsregnskapet som beskrevet ovenfor, mener vi at opplysningene i årsberetningen om årsregnskapet, forutsetningen om fortsatt drift og forslaget til anvendelse av overskuddet er konsistente med årsregnskapet og i samsvar med lov og forskrifter.

Konklusjon om registrering og dokumentasjon

Basert på vår revisjon av årsregnskapet som beskrevet ovenfor, og kontrollhandlinger vi har funnet nødvendig i henhold til internasjonal standard for attestasjonsoppdrag (ISAE) 3000 «Attestasjonsoppdrag som ikke er revisjon eller forenklet revisorkontroll av historisk finansiell informasjon», mener vi at ledelsen har oppfylt sin plikt til å sørge for ordentlig og oversiktlig registrering og dokumentasjon av selskapets regnskapsopplysninger i samsvar med lov og god bokføringskikk i Norge.

Sarpsborg, 6. mai 2021
RevisorGruppen Østfold DA

Kay Åge Minge
Statsautorisert revisor

Medlem av UHY International, en sammenslutning av uavhengige revisjons- og konsultentselskaper



www.rg.no