



## ÅRSREGNSKAPET FOR REGNSKAPSÅRET 2020 - GENERELL INFORMASJON

### Enheten

Organisasjonsnummer: 822 410 332  
Organisasjonsform: Aksjeselskap  
Foretaksnavn: WA GRUPPEN AS  
Forretningsadresse: Storgaten 20  
3126 TØNSBERG

### Regnskapsår

Årsregnskapets periode: 01.01.2020 - 31.12.2020

### Konsern

Morselskap i konsern: Ja  
Konsernregnskap lagt ved: Nei

### Regnskapsregler

Regler for små foretak benyttet: Ja  
Benyttet ved utarbeidelsen av årsregnskapet til selskapet: Regnskapslovens alminnelige regler

### Årsregnskapet fastsatt av kompetent organ

Bekreftet av representant for selskapet: Eirik Sunde  
Dato for fastsettelse av årsregnskapet: 06.05.2021

### Grunnlag for avgivelse

År 2020: Årsregnskapet er elektronisk innlevert  
År 2019: Tall er hentet fra elektronisk innlevert årsregnskap fra 2020

*Det er ikke krav til at årsregnskapet m.v. som sendes til Regnskapsregisteret er undertegnet. Kontrollen på at dette er utført ligger hos revisor/enhetens øverste organ. Sikkerheten ivaretas ved at innsender har rolle/rettighet for innsending av årsregnskapet via Altinn, og ved at det bekreftes at årsregnskapet er fastsatt av kompetent organ.*

Brønnøysundregistrene, 01.07.2022



### Resultatregnskap

Beløp i: NOK	Note	2020	2019
<b>RESULTATREGNSKAP</b>			
<b>Inntekter</b>			
Salgsinntekt		356 400	2 798 575
<b>Sum inntekter</b>		<b>356 400</b>	<b>2 798 575</b>
<b>Kostnader</b>			
Varekostnad		-8 367	1 736 348
Lønnskostnad	4	380 603	750 821
Annen driftskostnad	4	1 516 464	404 093
<b>Sum kostnader</b>		<b>1 888 700</b>	<b>2 891 263</b>
<b>Driftsresultat</b>		<b>-1 532 300</b>	<b>-92 688</b>
<b>Finansinntekter og finanskostnader</b>			
Renteinntekt fra foretak i samme konsern		177 186	34 915
Annen renteinntekt		1 133	2 532
<b>Sum finansinntekter</b>		<b>178 319</b>	<b>37 447</b>
Annen rentekostnad		988 512	1 074 576
<b>Sum finanskostnader</b>		<b>988 512</b>	<b>1 074 576</b>
<b>Netto finans</b>		<b>-810 193</b>	<b>-1 037 129</b>
<b>Ordinært resultat før skattekostnad</b>		<b>-2 342 492</b>	<b>-1 129 817</b>
Skattekostnad på ordinært resultat	3	247 917	-247 917
<b>Ordinært resultat etter skattekostnad</b>		<b>-2 590 409</b>	<b>-881 900</b>
<b>Årsresultat</b>		<b>-2 590 409</b>	<b>-881 900</b>
<b>Årsresultat etter minoritetsinteresser</b>		<b>-2 590 409</b>	<b>-881 900</b>
<b>Totalresultat</b>		<b>-2 590 409</b>	<b>-881 900</b>
<b>Overføringer og disponeringer</b>			
Udekket tap		-2 590 409	
Avsatt til annen egenkapital			-20 881 900



## Resultatregnskap

<b>Beløp i: NOK</b>	<b>Note</b>	<b>2020</b>	<b>2019</b>
Sum overføringer og disponeringer	2	-2 590 409	-881 900



## Balanse

Beløp i: NOK	Note	2020	2019
<b>BALANSE - EIENDELER</b>			
<b>Anleggsmidler</b>			
<b>Immaterielle eiendeler</b>			
Utsatt skattefordel	3		247 917
<b>Sum immaterielle eiendeler</b>			<b>247 917</b>
Tomter, bygninger o.a. fast eiendom	8		
Maskiner og anlegg	8		
Skip og flytende installasjoner	8		
Driftsløsøre, inventar o.a. utstyr	8		
<b>Finansielle anleggsmidler</b>			
Investering i datterselskap	5	126 516 370	76 516 370
Investering i annet foretak i samme konsern	5		
Lån til foretak i samme konsern	6		
Investeringer i tilknyttet selskap	5		
Lån til tilknyttet selskap og felles kontrollert virksomhet	6		
<b>Sum finansielle anleggsmidler</b>		<b>126 516 370</b>	<b>76 516 370</b>
<b>Sum anleggsmidler</b>		<b>126 516 370</b>	<b>76 764 287</b>
<b>Omløpsmidler</b>			
<b>Varer</b>			
Lager av varer og annen beholdning	8		
<b>Fordringer</b>			
Kundefordringer	6	41 825	2 799 970
Andre kortsiktige fordringer			185
Konsernfordringer	6	7 493 207	11 479 915
<b>Sum fordringer</b>		<b>7 535 032</b>	<b>14 280 069</b>
<b>Bankinnskudd, kontanter og lignende</b>			
Bankinnskudd, kontanter o.l.	7	830 503	410 899
<b>Sum bankinnskudd, kontanter og lignende</b>		<b>830 503</b>	<b>410 899</b>
<b>Sum omløpsmidler</b>		<b>8 365 535</b>	<b>14 690 968</b>



## Balanse

Beløp i: NOK	Note	2020	2019
<b>SUM EIENDELER</b>		<b>134 881 905</b>	<b>91 455 255</b>

### BALANSE - EGENKAPITAL OG GJELD

#### Egenkapital

##### Innskutt egenkapital

Aksjekapital	1, 2	2 200 000	1 980 000
Beholdning av egne aksjer	1, 2	-1 400 000	
Overkurs	2	105 338 491	58 148 900
Annen innskutt egenkapital	2		
<b>Sum innskutt egenkapital</b>		<b>106 138 491</b>	<b>60 128 900</b>

##### Opptjent egenkapital

Annen egenkapital	2		
Udekket tap	2		
<b>Sum egenkapital</b>		<b>106 138 491</b>	<b>60 128 900</b>

#### Gjeld

##### Langsiktig gjeld

Utsatt skatt	3		
<b>Annen langsiktig gjeld</b>			
Gjeld til kredittinstitusjoner	8	27 000 000	30 000 000
Langsiktig konserngjeld	6		
<b>Sum annen langsiktig gjeld</b>		<b>27 000 000</b>	<b>30 000 000</b>
<b>Sum langsiktig gjeld</b>		<b>27 000 000</b>	<b>30 000 000</b>

##### Kortsiktig gjeld

Gjeld til kredittinstitusjoner	8		
Leverandørgjeld	6	63 217	699 746
Betalbar skatt	3		
Skyldig offentlige avgifter			115 555
Kortsiktig konserngjeld	6	1 436 106	
Annen kortsiktig gjeld		244 091	511 054
<b>Sum kortsiktig gjeld</b>		<b>1 743 414</b>	<b>1 326 355</b>



## Balanse

<b>Beløp i: NOK</b>	<b>Note</b>	<b>2020</b>	<b>2019</b>
Sum gjeld		28 743 414	31 326 355
<b>SUM EGENKAPITAL OG GJELD</b>		<b>134 881 905</b>	<b>91 455 255</b>



Brønnøysundregistrene

ÅRSREGNSKAP FOR REGNSKAPSÅRET 2020 - GENERELL INFORMASJON

Journalnummer: 2021 316541

**Enheten**

Organisasjonsnummer: 822 410 332  
Organisasjonsform: Aksjeselskap  
Foretaksnavn: WA GRUPPEN AS  
Forretningsadresse: Storgaten 20  
3126 TØNSBERG

**Regnskapsår**

Årsregnskapets periode: 01.01.2020 - 31.12.2020

**Konsern**

Morselskap i konsern: Ja  
Konsernregnskap lagt ved: Nei

**Regnskapsregler**

Regler for små foretak benyttet: Ja  
Benyttet ved utarbeidelsen av  
årsregnskapet til selskapet: Regnskapslovens alminnelige regler

**Årsregnskapet fastsatt av kompetent organ**

Bekreftet av representant for selskapet: Eirik Sunde  
Dato for fastsettelse av årsregnskapet: 06.05.2021

**Grunnlag for avgivelse**

År 2020: Årsregnskap er elektronisk innlevert.  
År 2019: Tall er hentet fra elektronisk innlevert årsregnskap fra 2020.

*Det er ikke krav til at årsregnskapet m.v. som sendes til Regnskapsregisteret er undertegnet. Kontrollen på at dette er utført ligger hos revisor/enhetens øverste organ. Sikkerheten ivaretas ved at innsender har rolle/rettighet for innsending av årsregnskapet via Altinn, og ved at det bekreftes at årsregnskapet er fastsatt av kompetent organ.*

Brønnøysundregistrene, 15.06.2021



Organisasjonsnr: 822 410 332  
WA GRUPPEN AS

## RESULTATREGNSKAP

<b>Beløp i: NOK</b>	<b>Note</b>	<b>2020</b>	<b>2019</b>
<b>RESULTATREGNSKAP</b>			
<b>Inntekter</b>			
Salgsinntekt		356 400	2 798 575
<b>Sum inntekter</b>		<b>356 400</b>	<b>2 798 575</b>
<b>Kostnader</b>			
Varekostnad		-8 367	1 736 348
Lønnskostnad	4	380 603	750 821
Annen driftskostnad	4	1 516 464	404 093
<b>Sum kostnader</b>		<b>1 888 700</b>	<b>2 891 263</b>
<b>Driftsresultat</b>		<b>-1 532 300</b>	<b>-92 688</b>
<b>Finansinntekter og finanskostnader</b>			
Renteinntekt fra foretak i samme konsern		177 186	34 915
Annen renteinntekt		1 133	2 532
<b>Sum finansinntekter</b>		<b>178 319</b>	<b>37 447</b>
Annen rentekostnad		988 512	1 074 576
<b>Sum finanskostnader</b>		<b>988 512</b>	<b>1 074 576</b>
<b>Netto finans</b>		<b>-810 193</b>	<b>-1 037 129</b>
<b>Ordinært resultat før skattekostnad</b>		<b>-2 342 492</b>	<b>-1 129 817</b>
Skattekostnad på ordinært resultat	3	247 917	-247 917
<b>Ordinært resultat etter skattekostnad</b>		<b>-2 590 409</b>	<b>-881 900</b>
<b>Årsresultat</b>		<b>-2 590 409</b>	<b>-881 900</b>
<b>Årsresultat etter minoritetsinteresser</b>		<b>-2 590 409</b>	<b>-881 900</b>
<b>Totalresultat</b>		<b>-2 590 409</b>	<b>-881 900</b>
<b>Overføringer og disponeringer</b>			
Udekket tap		-2 590 409	
Avsatt til annen egenkapital			-20 881 900
<b>Sum overføringer og disponeringer</b>	2	<b>-2 590 409</b>	<b>-881 900</b>



Organisasjonsnr: 822 410 332  
WA GRUPPEN AS

## BALANSE

Beløp i: NOK	Note	2020	2019
<b>BALANSE - EIENDELER</b>			
<b>Anleggsmidler</b>			
<b>Immaterielle eiendeler</b>			
Utsatt skattefordel	3		247 917
<b>Sum immaterielle eiendeler</b>			<b>247 917</b>
Tomter, bygninger o.a. fast eiendom	8		
Maskiner og anlegg	8		
Skip og flytende installasjoner	8		
Driftsløsøre, inventar o. a. utstyr	8		
<b>Finansielle anleggsmidler</b>			
Investering i datterselskap	5	126 516 370	76 516 370
Investering i annet foretak i samme konsern	5		
Lån til foretak i samme konsern	6		
Investeringer i tilknyttet selskap	5		
Lån til tilknyttet selskap og felles kontrollert virksomhet	6		
<b>Sum finansielle anleggsmidler</b>		<b>126 516 370</b>	<b>76 516 370</b>
<b>Sum anleggsmidler</b>		<b>126 516 370</b>	<b>76 764 287</b>
<b>Omløpsmidler</b>			
<b>Varer</b>			
Lager av varer og annen beholdning	8		
<b>Fordringer</b>			
Kundefordringer	6	41 825	2 799 970
Andre kortsiktige fordringer			185
Konsernfordringer	6	7 493 207	11 479 915
<b>Sum fordringer</b>		<b>7 535 032</b>	<b>14 280 069</b>
<b>Bankinnskudd, kontanter og lignende</b>			
Bankinnskudd, kontanter o. l.	7	830 503	410 899
<b>Sum bankinnskudd, kontanter og lignende</b>		<b>830 503</b>	<b>410 899</b>
<b>Sum omløpsmidler</b>		<b>8 365 535</b>	<b>14 690 968</b>



<b>SUM EIENDELER</b>		<b>134 881 905</b>	<b>91 455 255</b>
<b>BALANSE - EGENKAPITAL OG GJELD</b>			
<b>Egenkapital</b>			
<b>Innskutt egenkapital</b>			
Aksjekapital	1, 2	2 200 000	1 980 000
Beholdning av egne aksjer	1, 2	-1 400 000	
Overkurs	2	105 338 491	58 148 900
Annen innskutt egenkapital	2		
<b>Sum innskutt egenkapital</b>		<b>106 138 491</b>	<b>60 128 900</b>
<b>Opptjent egenkapital</b>			
Annen egenkapital	2		
Udekket tap	2		
<b>Sum egenkapital</b>		<b>106 138 491</b>	<b>60 128 900</b>
<b>Gjeld</b>			
<b>Langsiktig gjeld</b>			
Utsatt skatt	3		
<b>Annen langsiktig gjeld</b>			
Gjeld til kredittinstitusjoner	8	27 000 000	30 000 000
Langsiktig konserngjeld	6		
<b>Sum annen langsiktig gjeld</b>		<b>27 000 000</b>	<b>30 000 000</b>
<b>Sum langsiktig gjeld</b>		<b>27 000 000</b>	<b>30 000 000</b>
<b>Kortsiktig gjeld</b>			
Gjeld til kredittinstitusjoner	8		
Leverandørgjeld	6	63 217	699 746
Betalbar skatt	3		
Skyldig offentlige avgifter			115 555
Kortsiktig konserngjeld	6	1 436 106	
Annen kortsiktig gjeld		244 091	511 054
<b>Sum kortsiktig gjeld</b>		<b>1 743 414</b>	<b>1 326 355</b>
<b>Sum gjeld</b>		<b>28 743 414</b>	<b>31 326 355</b>
<b>SUM EGENKAPITAL OG GJELD</b>		<b>134 881 905</b>	<b>91 455 255</b>



Organisasjonsnr: 822 410 332  
WA GRUPPEN AS

NOTEOPPLYSNINGER - SELSKAP - alle poster oppgitt i hele tall

Note

Regnskapsprinsipper

Note

Antall aksjer og aksjeeiere

<u>Aksjeklasse</u>	<u>Ant. aksjer</u>	<u>Pålydende</u>	<u>Bokført verdi</u>
Ordinære aksjer	1100.00	2000.00	2200000.00
<u>Aksjeeiere - fritekst</u>	<u>Antall</u>	<u>Eierandel</u>	<u>Aksjeklasse</u>
Kaldnes AS	660.00	60.00%	Ordinære aksjer
Børseth-Hansen AS	66.00	6.00%	Ordinære aksjer
Ekvator Eiendom AS	66.00	6.00%	Ordinære aksjer
Jon Mørk Consulting AS	253.00	23.00%	Ordinære aksjer
Wiik Invest AS	44.00	4.00%	Ordinære aksjer
Wa Gruppen AS	11.00	1.00%	Ordinære aksjer
<u>Sum</u>	<u>Sum antall</u>	<u>Sum eierandel</u>	
	1100.00	100.00%	

Note

Ytelser til ledende personer

Er det gitt ytelser til ledende person: Nei

Ytelser til daglig leder

<u>Ytelser</u>	<u>Lønn</u>	<u>Pensj.forpl.</u>	<u>Andre godtgj.</u>
	332256.00		-11741.00

Note

Antall årsverk i regnskapsåret

Virksomheten har hatt følgende antall årsverk:

0.00

Note

Lån og sikkerhetsstillelse til ledende personer og aksjeeiere



Er det gitt lån eller sikkerhetsstillelse til ledende personer: Nei

**Note**

5

**Konsern, tilknyttet selskap og datterselskap**

**Tilknyttet selskap/datterselskap**

<u>Navn og adresse</u>	<u>Eierandel</u>	<u>Stemmeandel</u>	<u>Egenkapital</u>	<u>Resultat</u>
Kaldnes Utvikling AS	100.00%	100.00%	83107947.00	-3035508.00
WA Entreprenør As	100.00%	100.00%	38836370.00	896874.00



## Årsregnskap 2020 Wa Gruppen AS

---

Organisasjonsnr: 822 410 332



## Resultatregnskap

### Wa Gruppen AS

Driftsinntekter og driftskostnader	Note	2020	2019
Salgsinntekt		356 400	2 798 575
<b>Sum driftsinntekter</b>		<b>356 400</b>	<b>2 798 575</b>
Varekostnad		-8 367	1 736 348
Lønnskostnad	4	380 603	750 821
Annen driftskostnad	4	1 516 464	404 093
<b>Sum driftskostnader</b>		<b>1 888 700</b>	<b>2 891 263</b>
<b>Driftsresultat</b>		<b>-1 532 300</b>	<b>-92 688</b>
<b>Finansinntekter og finanskostnader</b>			
Renteinntekt fra foretak i samme konsern		177 186	34 915
Annen renteinntekt		1 133	2 532
Annen rentekostnad		988 512	1 074 576
<b>Resultat av finansposter</b>		<b>-810 193</b>	<b>-1 037 129</b>
<b>Ordinært resultat før skattekostnad</b>		<b>-2 342 492</b>	<b>-1 129 817</b>
Skattekostnad på ordinært resultat	3	247 917	-247 917
<b>Årsresultat</b>		<b>-2 590 409</b>	<b>-881 900</b>
<b>Overføringer</b>			
Ekstraordinært utbytte		0	20 000 000
Avsatt til annen egenkapital		0	-20 881 900
Overført til udekket tap		2 590 409	0
<b>Sum overføringer</b>	<b>2</b>	<b>-2 590 409</b>	<b>-881 900</b>



**Balanse**  
**Wa Gruppen AS**


Eiendeler	Note	2020	2019
<b>Anleggsmidler</b>			
<i>Immaterielle eiendeler</i>			
Utsatt skattefordel	3	0	247 917
Sum immaterielle eiendeler		<u>0</u>	<u>247 917</u>
<i>Finansielle anleggsmidler</i>			
Investeringer i datterselskap	5	126 516 370	76 516 370
Sum finansielle anleggsmidler		<u>126 516 370</u>	<u>76 516 370</u>
Sum anleggsmidler		<u>126 516 370</u>	<u>76 764 287</u>
<b>Omløpsmidler</b>			
<i>Fordringer</i>			
Kundefordringer	6	41 825	2 799 970
Andre kortsiktige fordringer		0	185
Konsernfordringer	6	7 493 207	11 479 915
Sum fordringer		<u>7 535 032</u>	<u>14 280 069</u>
<i>Bankinnskudd, kontanter o.l</i>			
Bankinnskudd, kontanter o.l.	7	830 503	410 899
Sum bankinnskudd, kontanter o.l		<u>830 503</u>	<u>410 899</u>
Sum omløpsmidler		<u>8 365 535</u>	<u>14 690 968</u>
Sum eiendeler		<u>134 881 905</u>	<u>91 455 255</u>





**Balanse**  
**Wa Gruppen AS**


Egenkapital og gjeld	Note	2020	2019
<b>Egenkapital</b>			
<i>Innskutt egenkapital</i>			
Aksjekapital	1, 2	2 200 000	1 980 000
Egne aksjer	1, 2	-1 400 000	0
Overkurs	2	105 338 491	58 148 900
<b>Sum innskutt egenkapital</b>		<b>106 138 491</b>	<b>60 128 900</b>
<b>Sum egenkapital</b>		<b>106 138 491</b>	<b>60 128 900</b>
<b>Gjeld</b>			
<i>Annen langsiktig gjeld</i>			
Gjeld til kredittinstitusjoner	8	27 000 000	30 000 000
<b>Sum annen langsiktig gjeld</b>		<b>27 000 000</b>	<b>30 000 000</b>
<i>Kortsiktig gjeld</i>			
Leverandørgjeld	6	63 217	699 746
Skyldig offentlige avgifter		0	115 555
Kortsiktig konserngjeld	6	1 436 106	0
Annen kortsiktig gjeld		244 091	511 054
<b>Sum kortsiktig gjeld</b>		<b>1 743 414</b>	<b>1 326 355</b>
<b>Sum gjeld</b>		<b>28 743 414</b>	<b>31 326 355</b>
<b>Sum egenkapital og gjeld</b>		<b>134 881 905</b>	<b>91 455 255</b>

Tønsberg, 22.04.2021  
Styret i Wa Gruppen AS

  
Eirik Sunde  
styreleder

  
Jon Patrik Mørk  
styremedlem

  
Hans Petter Hagen  
styremedlem

  
Pål Kristoffer Mørk Hansen  
styremedlem



## Noter til regnskapet 2020

### Regnskapsprinsipper

Årsregnskapet er satt opp i samsvar med regnskapsloven og god regnskapsskikk for små foretak. Forutsetningen om fortsatt drift er lagt til grunn ved utarbeidelsen.

### Salgsinntekter

Inntekter ved salg av varer og tjenester vurderes til virkelig verdi av vederlaget, netto etter fradrag for merverdiavgift, returer, rabatter og andre avslag.

Salg av varer inntektsføres når risiko og kontroll i all hovedsak er overført kjøperen. Med risiko menes eiendelens gevinst og tapspotensiale mens kontroll defineres som beslutnings og råderett. Erfaringstall anvendes for å estimere og regnskapsføre avsetninger for kvantumsrabatter og retur på salgstidspunktet.

Salg av tjenester inntektsføres etter hvert som de er levert.

### Klassifisering og vurdering av balanseposter

Eiendeler bestemt til varig eie eller bruk er klassifisert som anleggsmidler. Anleggsmidler er vurdert til anskaffelseskost. Omløpsmidler og kortsiktig gjeld omfatter normalt poster som forfaller til betaling innen ett år etter balansedagen, samt poster som knytter seg til varekretsløpet. Omløpsmidler vurderes til laveste verdi av anskaffelseskost og antatt virkelig verdi. Fordringer klassifiseres som omløpsmidler hvis de skal tilbakebetales i løpet av ett år. For gjeld er analoge kriterier lagt til grunn. Første års avdrag på langsiktige fordringer og langsiktig gjeld klassifiseres likevel ikke som omløpsmiddel og kortsiktig gjeld. Enkelte poster er vurdert etter andre regler. Postene det gjelder vil være blant de postene som omhandles nedenfor.

### Nedskrivning av anleggsmidler

Ved indikasjon på at balanseført verdi av et anleggsmiddel er høyere enn virkelig verdi, foretas det test for verdifall. Testen foretas for det laveste nivå av anleggsmidler som har selvstendige kontantstrømmer. Hvis balanseført verdi er høyere enn både salgsverdi og gjenvinnbart beløp, foretas det nedskrivning til det høyeste av salgsverdi og gjenvinnbart beløp. Gjenvinnbart beløp er det høyeste av netto salgsverdi og bruksverdi. Bruksverdi er nåverdi av fremtidige kontantstrømmer knyttet til eiendelen. Tidligere nedskrivninger, med unntak for nedskrivning av goodwill, reverseres hvis grunnlaget for nedskrivningen ikke lenger er til stede.

### Investeringer i andre selskaper

Kostmetoden brukes som prinsipp for investeringer i andre selskaper. Kostprisen økes når midler tilføres ved kapitalutvidelse, eller når det gis konsernbidrag til datterselskap. Mottatte utdelinger resultatføres i utgangspunktet som inntekt. Utbytte/konsernbidrag fra datterselskap regnskapsføres det samme året som datterselskapet avsetter beløpet. Utbytte fra andre selskaper regnskapsføres som finansinntekt når utbyttet er vedtatt. Investeringene blir nedskrevet til virkelig verdi dersom verdifallet ikke er forbigående

### Fordringer

Kundefordringer og andre fordringer er oppført i balansen til pålydende etter fradrag for avsetning til forventet tap. Avsetning for tap gjøres på grunnlag av individuelle vurderinger av de enkelte fordringene. I tillegg gjøres det for øvrige kundefordringer en uspesifisert avsetning for å dekke antatt tap.

### Skatt

Skattekostnaden i resultatregnskapet omfatter både periodens betalbare skatt og endring i utsatt skatt. Utsatt skatt beregnes med 22 % på grunnlag av de midlertidige forskjeller som eksisterer mellom regnskapsmessige og skattemessige verdier, samt eventuelt ligningsmessig underskudd til fremføring ved utgangen av regnskapsåret. Skatteøkende og skattereduserende midlertidige forskjeller som reverserer eller kan reversere i samme periode er utlignet og nettoført.



## Noter til regnskapet 2020

### Note 1 Aksjonærer

Aksjekapitalen i Wa Gruppen AS pr. 31.12 består av:

	Antall	Pål dende	Bokført
Ordinære aksjer	1 100	2 000,0	2 200 000
<b>Sum</b>	<b>1 100</b>		<b>2 200 000</b>

### Eierstruktur

De største aksjonærene i % pr. 31.12 var:

	Ordinære	Eierandel	Stemmeandel
Kaldnes AS	660	60,0	60,6
Jon Mørk Consulting AS	253	23,0	23,2
Børseth-Hansen AS	66	6,0	6,1
Ekvator Eiendom AS	66	6,0	6,1
Wiik Invest AS	44	4,0	4,0
Wa Gruppen AS	11	1,0	
<b>Totalt antall aksjer</b>	<b>1 100</b>	<b>100,0</b>	<b>100,0</b>

### Note 2 Egenkapital

	Aksjekapital	Overkurs	Egne aksjer	Sum egenkapital
Pr. 01.01	1 980 000	58 148 900	0	60 128 900
Kontantinnskudd	220 000	49 780 000		50 000 000
Kjøp egne aksjer		0	-1 400 000	-1 400 000
Årets resultat		-2 590 409		-2 590 409
<b>Pr 31.12</b>	<b>2 200 000</b>	<b>105 338 491</b>	<b>-1 400 000</b>	<b>106 138 491</b>



## Noter til regnskapet 2020

## Note 3 Skatt

Årets skattekostnad	2020	2019
Resultatført skatt på ordinært resultat:		
Betalbar skatt	0	0
Endring i utsatt skattefordel	247 917	-247 917
<b>Skattekostnad ordinært resultat</b>	<b>247 917</b>	<b>-247 917</b>
Skattepliktig inntekt:		
Ordinært resultat før skatt	-2 342 492	-1 129 817
Permanente forskjeller	643	2 922
<b>Skattepliktig inntekt</b>	<b>-2 341 849</b>	<b>-1 126 895</b>
Betalbar skatt i balansen:		
Betalbar skatt på årets resultat	0	0
<b>Sum betalbar skatt i balansen</b>	<b>0</b>	<b>0</b>

Skatteeffekten av midlertidige forskjeller og underskudd til fremføring som har gitt opphav til utsatt skatt og utsatte skattefordeler, spesifisert på typer av midlertidige forskjeller

	2020	2019	Endring
Akkumulert fremførbart underskudd	-3 468 744	-1 126 895	2 341 849
Inngår ikke i beregningen av utsatt skatt	3 468 744	0	-3 468 744
<b>Grunnlag for utsatt skattefordel</b>	<b>0</b>	<b>-1 126 895</b>	<b>-1 126 895</b>
<b>Utsatt skattefordel (22 %)</b>	<b>0</b>	<b>-247 917</b>	<b>-247 917</b>

I henhold til God regnskapskikk for små foretak balanseføres ikke utsatt skattefordel.



## Noter til regnskapet 2020

### Note 4 Lønnskostnader, antall ansatte, godtgjørelser, lån til ansatte mm

Lønnskostnader	2020	2019
Lønninger	332 256	642 185
Arbeidsgiveravgift	60 087	75 241
Pensjonskostnader	-3 575	23 210
Andre ytelser	-8 166	10 185
<b>Sum</b>	<b>380 603</b>	<b>750 821</b>

Gjennomsnittlig antall årsverk sysselsatt i regnskapsåret	0	0
---	---	---

Ytelser til ledende personer	Daglig leder	Styret
Lønn	332 256	0
Pensjonsutgifter	-3 575	0
Annen godtgjørelse	-8 166	0
<b>Sum</b>	<b>320 515</b>	<b>0</b>

### OTP

Selskapet er pliktig til å ha tjenstepensjonsordning etter lov om obligatorisk tjenstepensjon. Selskapets pensjonsordninger tilfredsstiller kravene i denne lov.

### Revisor

Kostnadsført honorar til revisor for 2020 utgjør kr 303 687,- ekskl.mva.

### Note 5 Investering i datterselskap, tilknyttet selskap og felleskontrollert virksomhet

Investeringene i datterselskap, tilknyttet selskap og felleskontrollert virksomhet regnskapsføres etter kostmetoden.

Selskap	Forretnings- kontor /stemmeandel	Eier- andel	Balansført verdi	Egenkapital	Resultat
Kaldnes Utvikling AS	Tønsberg	100 %	87 680 000	83 107 947	-3 035 508
WA Entreprenør AS	Horten	100 %	38 836 370	10 676 230	896 874

Selskapet faller inn under reglene for små foretak og konsernregnskap er ikke utarbeidet i medhold av regnskapslovens § 3-2, 4. ledd.



## Noter til regnskapet 2020

### Note 6 Mellomværende med selskap i samme konsern

<b>Fordringer</b>	<b>2020</b>	<b>2019</b>
Kundefordringer konsern	0	2 722 300
Andre kortsiktige fordringer konsern	7 493 207	11 479 915
<b>Sum fordringer</b>	<b>7 493 207</b>	<b>14 202 215</b>

<b>Gjeld</b>	<b>2020</b>	<b>2019</b>
Leverandørgjeld innen konsern	0	2 710
<b>Sum gjeld</b>	<b>0</b>	<b>2 710</b>

Det har ikke vært noen vesentlig interne transaksjoner med konsernselskap utover lån/mellomværende knyttet til likviditetsoverføring.

### Note 7 Bankinnskudd

	<b>2020</b>	<b>2019</b>
Bundne skattetrekkmidler	28	80 824

### Note 8 Fordringer, gjeld, pantstillelser og garantier m.v

	<b>2020</b>	<b>2019</b>
Fordringer med forfall senere enn ett år	0	0
Langsiktig gjeld med forfall senere enn fem år	27 000 000	30 000 000
<b>Gjeld som er sikret ved pant o.l.</b>	<b>2020</b>	<b>2019</b>
Gjeld til kredittinstitusjoner	27 000 000	30 000 000
<b>Sum</b>	<b>27 000 000</b>	<b>30 000 000</b>
Kundefordringer	0	2 798 575
<b>Sum</b>	<b>0</b>	<b>2 798 575</b>

Sikkerhet med kreditt er 100% pant i aksjer i WA Gruppen AS, samt solidarisk selvskyldnerkausjon pålydende 30 000 000,- fra Kaldnes AS.



## Noter til regnskapet 2020

### Note 9 Hendelser etter balansedagen

På tidspunkt for avleggelse av årsregnskapet er effekter av koronaviruset for mennesker, samfunnet og den norske økonomien fortsatt udefinert. Selskapet følger situasjonen nøye og vil ved behov vurdere å gjennomføre tiltak som forventes å gi effekt på kort- og lang sikt.



BDO AS  
Elveveien 34  
3262 Larvik

## Uavhengig revisors beretning

Til generalforsamlingen i Wa Gruppen AS

Uttalelse om revisjonen av årsregnskapet

### Konklusjon

---

Vi har revidert årsregnskapet til Wa Gruppen AS.

Årsregnskapet består av:

- Balanse per 31. desember 2020
- Resultatregnskap for 2020
- Noter til årsregnskapet, herunder et sammendrag av viktige regnskapsprinsipper.

Etter vår mening:

Er årsregnskapet avgitt i samsvar med lov og forskrifter og gir et rettviseende bilde av selskapets finansielle stilling per 31. desember 2020 og av dets resultater for regnskapsåret avsluttet per denne datoen i samsvar med regnskapslovens regler og god regnskapsskikk i Norge.

### Grunnlag for konklusjonen

---

Vi har gjennomført revisjonen i samsvar med lov, forskrift og god revisjonsskikk i Norge, herunder de internasjonale revisjonsstandardene International Standards on Auditing (ISA-ene). Våre oppgaver og plikter i henhold til disse standardene er beskrevet i Revisors oppgaver og plikter ved revisjon av årsregnskapet. Vi er uavhengige av selskapet slik det kreves i lov og forskrift, og har overholdt våre øvrige etiske forpliktelser i samsvar med disse kravene. Etter vår oppfatning er innhentet revisjonsbevis tilstrekkelig og hensiktsmessig som grunnlag for vår konklusjon.

### Styrets ansvar for årsregnskapet

---

Styret (ledelsen) er ansvarlig for å utarbeide årsregnskapet i samsvar med lov og forskrifter, herunder for at det gir et rettviseende bilde i samsvar med regnskapslovens regler og god regnskapsskikk i Norge. Ledelsen er også ansvarlig for slik internkontroll som den finner nødvendig for å kunne utarbeide et årsregnskap som ikke inneholder vesentlig feilinformasjon, verken som følge av misligheter eller utilsiktede feil.

Ved utarbeidelsen av årsregnskapet må ledelsen ta standpunkt til selskapets evne til fortsatt drift og opplyse om forhold av betydning for fortsatt drift. Forutsetningen om fortsatt drift skal legges til grunn for årsregnskapet så lenge det ikke er sannsynlig at virksomheten vil bli avviklet.

### Revisors oppgaver og plikter ved revisjonen av årsregnskapet

---

Vårt mål er å oppnå betryggende sikkerhet for at årsregnskapet som helhet ikke inneholder vesentlig feilinformasjon, verken som følge av misligheter eller utilsiktede feil, og å avgi en revisjonsberetning som inneholder vår konklusjon. Betryggende sikkerhet er en høy grad av sikkerhet, men ingen garanti for at en revisjon utført i samsvar med lov, forskrift og god revisjonsskikk i Norge, herunder ISA-ene, alltid vil avdekke vesentlig feilinformasjon som eksisterer. Feilinformasjon kan oppstå som følge av misligheter eller utilsiktede feil. Feilinformasjon blir vurdert som vesentlig dersom den enkeltvis eller samlet med rimelighet kan forventes å påvirke økonomiske beslutninger som brukerne foretar basert på årsregnskapet.



For videre beskrivelse av revisors oppgaver og plikter vises det til:  
<https://revisorforeningen.no/revisjonsberetninger>

#### Uttalelse om andre lovmessige krav

##### Konklusjon om registrering og dokumentasjon

---

Basert på vår revisjon av årsregnskapet som beskrevet ovenfor, og kontrollhandlinger vi har funnet nødvendig i henhold til internasjonal standard for attestasjonsoppdrag (ISAE) 3000 «Attestasjonsoppdrag som ikke er revisjon eller forenklet revisorkontroll av historisk finansiell informasjon», mener vi at ledelsen har oppfylt sin plikt til å sørge for ordentlig og oversiktlig registrering og dokumentasjon av selskapets regnskapsopplysninger i samsvar med lov og god bokføringsskikk i Norge.

BDO AS

Thomas Olstad  
statsautorisert revisor  
(elektronisk signert)

Penneo Dokumentnøkkel: V4ZJP-YKBV4-K4COD-74WAX-YVOSS-TONY6



# PENNEO

Signaturene i dette dokumentet er juridisk bindende. Dokument signert med "Penneo™ - sikker digital signatur".  
De signerende parter sin identitet er registrert, og er listet nedenfor.

"Med min signatur bekrefter jeg alle datoer og innholdet i dette dokument."

## Thomas Olstad

Statsautorisert revisor

På vegne av: Bdo AS

Serienummer: 9578-5995-4-237467

IP: 188.95.xxx.xxx

2021-05-06 18:37:37Z



Penneo Dokumentnøkkel: V4ZJP-YKBV4-K4CQD-74WAX-YVOSS-TONY6

Dokumentet er signert digitalt, med **Penneo.com**. Alle digitale signatur-data i dokumentet er sikret og validert av den datamaskin-utregnede hash-verdien av det opprinnelige dokument. Dokumentet er låst og tids-stemplet med et sertifikat fra en betrodd tredjepart. All kryptografisk bevis er integrert i denne PDF, for fremtidig validering (hvis nødvendig).

### Hvordan bekrefter at dette dokumentet er originalen?

Dokumentet er beskyttet av ett Adobe CDS sertifikat. Når du åpner dokumentet i

Adobe Reader, skal du kunne se at dokumentet er sertifisert av **Penneo e-signature service <penneo@penneo.com>**. Dette garanterer at innholdet i dokumentet ikke har blitt endret.

Det er lett å kontrollere de kryptografiske beviser som er lokalisert inne i dokumentet, med Penneo validator - <https://penneo.com/validate>