



ÅRSREGNSKAPET FOR REGNSKAPSÅRET 2024 - GENERELL INFORMASJON

Enheten

Organisasjonsnummer: 999 505 104
Organisasjonsform: Aksjeselskap
Foretaksnavn: HAUGALAND CONTAINERSERVICE AS
Forretningsadresse: Bjoavegen 191
5582 ØLENSVÅG

Regnskapsår

Årsregnskapets periode: 01.01.2024 - 31.12.2024

Konsern

Morselskap i konsern: Nei

Regnskapsregler

Regler for små foretak benyttet: Ja
Benyttet ved utarbeidelsen av årsregnskapet til selskapet: Regnskapslovens alminnelige regler

Årsregnskapet fastsatt av kompetent organ

Bekreftet av representant for selskapet: Svein Atle Berge
Dato for fastsettelse av årsregnskapet: 07.04.2025

Grunnlag for avgivelse

År 2024: Årsregnskapet er elektronisk innlevert
År 2023: Tall er hentet fra elektronisk innlevert årsregnskap fra 2024

Det er ikke krav til at årsregnskapet m.v. som sendes til Regnskapsregisteret er undertegnet. Kontrollen på at dette er utført ligger hos revisor/enhetens øverste organ. Sikkerheten ivaretas ved at innsender har rolle/rettighet for innsending av årsregnskapet via Altinn, og ved at det bekreftes at årsregnskapet er fastsatt av kompetent organ.

Brønnøysundregistrene, 26.06.2025



Resultatregnskap

Beløp i: NOK	Note	2024	2023
RESULTATREGNSKAP			
Inntekter			
Salgsinntekt		21 787 887	22 570 047
Annen driftsinntekt		567 760	2 347 903
Sum inntekter		22 355 646	24 917 950
Kostnader			
Varekostnad		2 897 718	2 785 822
Lønnskostnad	2	7 481 560	7 292 183
Avskrivning av driftsmidler og immaterielle eiendeler	3	180 897	191 844
Annen driftskostnad	2	9 136 960	8 939 179
Sum kostnader	4	19 697 136	19 209 029
Driftsresultat		2 658 510	5 708 921
Finansinntekter og finanskostnader			
Annen renteinntekt		191 892	101 296
Annen finansinntekt			-180
Sum finansinntekter		191 892	101 116
Annen rentekostnad		34 243	
Annen finanskostnad		9 672	9 717
Sum finanskostnader		43 915	9 717
Netto finans		147 976	91 400
Resultat før skattekostnad		2 806 486	5 800 320
Skattekostnad på resultat	5	617 427	1 276 110
Årsresultat	6	2 189 059	4 524 210
Årsresultat etter minoritetsinteresser		2 189 059	4 524 210
Totalresultat		2 189 059	4 524 210
Overføringer og disponeringer			



Resultatregnskap

Beløp i: NOK	Note	2024	2023
Ordinært utbytte		2 100 000	4 500 000
Avsatt til annen egenkapital		89 059	24 210
Sum overføringer og disponeringer		2 189 059	4 524 210



Balanse

Beløp i: NOK	Note	2024	2023
BALANSE - EIENDELER			
Anleggsmidler			
Immaterielle eiendeler			
Utsatt skattefordel	5		23 529
Goodwill	3	234 994	
Sum immaterielle eiendeler		234 994	23 529
Varige driftsmidler			
Tomter, bygninger o.a. fast eiendom		200 000	
Driftsløsøre, inventar o.a. utstyr	3	2 133 299	822 168
Sum varige driftsmidler	3	2 333 299	822 168
Sum anleggsmidler		2 568 293	845 697
Omløpsmidler			
Varer			
Fordringer			
Kundefordringer		3 371 084	3 330 052
Andre kortsiktige fordringer		374 099	260 793
Sum fordringer		3 745 183	3 590 845
Bankinnskudd, kontanter og lignende			
Bankinnskudd, kontanter o.l.	7	2 434 983	7 018 192
Sum bankinnskudd, kontanter og lignende		2 434 983	7 018 192
Sum omløpsmidler		6 180 165	10 609 038
SUM EIENDELER		8 748 458	11 454 735
BALANSE - EGENKAPITAL OG GJELD			
Egenkapital			
Innskutt egenkapital			
Aksjekapital (100 aksjer á kr 1 000)	8	100 000	100 000



Balanse

Beløp i: NOK	Note	2024	2023
Sum innskutt egenkapital		100 000	100 000
Opptjent egenkapital			
Annen egenkapital		2 442 931	2 353 872
Sum opptjent egenkapital		2 442 931	2 353 872
Sum egenkapital	6	2 542 931	2 453 872
Gjeld			
Langsiktig gjeld			
Utsatt skatt	5	137 019	
Sum avsetninger for forpliktelser		137 019	
Annen langsiktig gjeld			
Sum langsiktig gjeld		137 019	0
Kortsiktig gjeld			
Leverandørgjeld		1 951 156	1 707 186
Betalbar skatt	5	456 879	1 267 661
Skyldig offentlige avgifter		797 556	787 852
Utbytte	6	2 100 000	4 500 000
Annen kortsiktig gjeld		762 918	738 165
Sum kortsiktig gjeld		6 068 508	9 000 863
Sum gjeld		6 205 527	9 000 863
SUM EGENKAPITAL OG GJELD		8 748 458	11 454 735



Brønnøysundregistrene

ÅRSREGNSKAP FOR REGNSKAPSÅRET 2024 - GENERELL INFORMASJON

Journalnummer: 2025 564040

Enheten

Organisasjonsnummer: 999 505 104
Organisasjonsform: Aksjeselskap
Foretaksnavn: HAUGALAND CONTAINERSERVICE AS
Forretningsadresse: Bjoavegen 191
5582 ØLENSVÅG

Regnskapsår

Årsregnskapets periode: 01.01.2024 - 31.12.2024

Konsern

Morselskap i konsern: Nei

Regnskapsregler

Regler for små foretak benyttet: Ja
Benyttet ved utarbeidelsen av
årsregnskapet til selskapet: Regnskapslovens alminnelige regler

Årsregnskapet fastsatt av kompetent organ

Bekreftet av representant for selskapet: Svein Atle Berge
Dato for fastsettelse av årsregnskapet: 07.04.2025

Grunnlag for avgivelse

År 2024: Årsregnskap er elektronisk innlevert.
År 2023: Tall er hentet fra elektronisk innlevert årsregnskap fra 2024.

Det er ikke krav til at årsregnskapet m.v. som sendes til Regnskapsregisteret er undertegnet. Kontrollen på at dette er utført ligger hos revisor/enhetens øverste organ. Sikkerheten ivaretas ved at innsender har rolle/rettighet for innsending av årsregnskapet via Altinn, og ved at det bekreftes at årsregnskapet er fastsatt av kompetent organ.

Brønnøysundregistrene, 25.06.2025



Organisasjonsnr: 999 505 104
HAUGALAND CONTAINERSERVICE AS

RESULTATREGNSKAP

Beløp i: NOK	Note	2024	2023
RESULTATREGNSKAP			
Inntekter			
Salgsinntekt		21 787 887	22 570 047
Annen driftsinntekt		567 760	2 347 903
Sum inntekter		22 355 646	24 917 950
Kostnader			
Varekostnad		2 897 718	2 785 822
Lønnskostnad	2	7 481 560	7 292 183
Avskrivning av driftsmidler og immaterielle eiendeler	3	180 897	191 844
Annen driftskostnad	2	9 136 960	8 939 179
Sum kostnader	4	19 697 136	19 209 029
Driftsresultat		2 658 510	5 708 921
Finansinntekter og finanskostnader			
Annen renteinntekt		191 892	101 296
Annen finansinntekt			-180
Sum finansinntekter		191 892	101 116
Annen rentekostnad		34 243	
Annen finanskostnad		9 672	9 717
Sum finanskostnader		43 915	9 717
Netto finans		147 976	91 400
Resultat før skattekostnad		2 806 486	5 800 320
Skattekostnad på resultat	5	617 427	1 276 110
Årsresultat	6	2 189 059	4 524 210
Årsresultat etter minoritetsinteresser		2 189 059	4 524 210
Totalresultat		2 189 059	4 524 210
Overføringer og disponeringer			
Ordinært utbytte		2 100 000	4 500 000
Avsatt til annen egenkapital		89 059	24 210
Sum overføringer og disponeringer		2 189 059	4 524 210



Organisasjonsnr: 999 505 104
HAUGALAND CONTAINERSERVICE AS

BALANSE

Beløp i: NOK	Note	2024	2023
BALANSE - EIENDELER			
Anleggsmidler			
Immaterielle eiendeler			
Utsatt skattefordel	5		23 529
Goodwill	3	234 994	
Sum immaterielle eiendeler		234 994	23 529
Varige driftsmidler			
Tomter, bygninger o.a. fast eiendom		200 000	
Driftsløsøre, inventar o. a. utstyr	3	2 133 299	822 168
Sum varige driftsmidler	3	2 333 299	822 168
Sum anleggsmidler		2 568 293	845 697
Omløpsmidler			
Varer			
Fordringer			
Kundefordringer		3 371 084	3 330 052
Andre kortsiktige fordringer		374 099	260 793
Sum fordringer		3 745 183	3 590 845
Bankinnskudd, kontanter og lignende			
Bankinnskudd, kontanter o. l.	7	2 434 983	7 018 192
Sum bankinnskudd, kontanter og lignende		2 434 983	7 018 192
Sum omløpsmidler		6 180 165	10 609 038
SUM EIENDELER		8 748 458	11 454 735
BALANSE - EGENKAPITAL OG GJELD			
Egenkapital			
Innskutt egenkapital			
Aksjekapital (100 aksjer á kr 1 000)	8	100 000	100 000
Sum innskutt egenkapital		100 000	100 000
Opptjent egenkapital			
Annen egenkapital		2 442 931	2 353 872
Sum opptjent egenkapital		2 442 931	2 353 872



Sum egenkapital	6	2 542 931	2 453 872
Gjeld			
Langsiktig gjeld			
Utsatt skatt	5	137 019	
Sum avsetninger for forpliktelses		137 019	
Annen langsiktig gjeld			
Sum langsiktig gjeld		137 019	0
Kortsiktig gjeld			
Leverandørgjeld		1 951 156	1 707 186
Betalbar skatt	5	456 879	1 267 661
Skyldig offentlige avgifter		797 556	787 852
Utbytte	6	2 100 000	4 500 000
Annen kortsiktig gjeld		762 918	738 165
Sum kortsiktig gjeld		6 068 508	9 000 863
Sum gjeld		6 205 527	9 000 863
SUM EGENKAPITAL OG GJELD		8 748 458	11 454 735



Organisasjonsnr: 999 505 104
HAUGALAND CONTAINERSERVICE AS

NOTEOPPLYSNINGER - SELSKAP - alle poster oppgitt i hele tall

Note
2

Antall årsverk i regnskapsåret
7.00

<u>Sum</u>	<u>Beløp</u>
<u>Balanseført verdi 31.12.</u>	<u>Varige driftsmidler Immaterielle eiend.</u>

Konsernregnskap

Morselskapet sitt navn

Forretningskontor for morselskapet

Begrunnelse for at datterselskap er utelatt fra konsolideringen

<u>Samlet beløp - tilknyttet selskap</u>	<u>Årets</u>	<u>Fjorårets</u>
--	--------------	------------------

<u>Samlet beløp - foretak i samme konsern</u>	<u>Årets</u>	<u>Fjorårets</u>
---	--------------	------------------

<u>Samlet beløp - foretak i samme konsern</u>	<u>Årets</u>	<u>Fjorårets</u>
---	--------------	------------------

<u>Samlet beløp - felles kontrollert virksomhet</u>	<u>Årets</u>	<u>Fjorårets</u>
---	--------------	------------------

<u>Pantstillelse</u>	<u>Beløp</u>
----------------------	--------------

<u>Beholdning av egne aksjer</u>	<u>Antall</u>	<u>Pålydende</u>	<u>Andel av aksjek.</u>
----------------------------------	---------------	------------------	-------------------------



Deloitte.

Deloitte AS
Sundgaten 119
Postboks 528
NO-5501 Haugesund
Norway

+47 52 70 25 40
www.deloitte.no

Til generalforsamlingen i Haugaland Containerservice AS

UAVHENGIG REVISORS BERETNING

Konklusjon

Vi har revidert årsregnskapet for Haugaland Containerservice AS som består av balanse per 31. desember 2024, resultatregnskap for regnskapsåret avsluttet per denne datoen og noter til årsregnskapet, herunder et sammendrag av viktige regnskapsprinsipper.

Etter vår mening

- oppfyller årsregnskapet gjeldende lovkrav, og
- gir årsregnskapet et rettviseende bilde av selskapets finansielle stilling per 31. desember 2024 og av dets resultater for regnskapsåret avsluttet per denne datoen i samsvar med regnskapslovens regler og god regnskapsskikk i Norge.

Grunnlag for konklusjonen

Vi har gjennomført revisjonen i samsvar med International Standards on Auditing (ISA-ene). Våre oppgaver og plikter i henhold til disse standardene er beskrevet nedenfor under *Revisors oppgaver og plikter ved revisjonen av årsregnskapet*. Vi er uavhengige av selskapet i samsvar med kravene i relevante lover og forskrifter i Norge og International Code of Ethics for Professional Accountants (inkludert internasjonale uavhengighetsstandarder) utstedt av International Ethics Standards Board for Accountants (IESBA-reglene), og vi har overholdt våre øvrige etiske forpliktelser i samsvar med disse kravene. Innhentet revisjonsbevis er etter vår vurdering tilstrekkelig og hensiktsmessig som grunnlag for vår konklusjon.

Ledelsens ansvar for årsregnskapet

Styret og daglig leder (ledelsen) er ansvarlige for å utarbeide årsregnskapet og for at det gir et rettviseende bilde i samsvar med regnskapslovens regler og god regnskapsskikk i Norge. Ledelsen er også ansvarlig for slik internkontroll som den finner nødvendig for å kunne utarbeide et årsregnskap som ikke inneholder vesentlig feilinformasjon, verken som følge av misligheter eller utilsiktede feil.

Ved utarbeidelsen av årsregnskapet må ledelsen ta standpunkt til selskapets evne til fortsatt drift og opplyse om forhold av betydning for fortsatt drift. Forutsetningen om fortsatt drift skal legges til grunn for årsregnskapet så lenge det ikke er sannsynlig at virksomheten vil bli avviklet.

Revisors oppgaver og plikter ved revisjonen av årsregnskapet

Vårt mål er å oppnå betryggende sikkerhet for at årsregnskapet som helhet ikke inneholder vesentlig feilinformasjon, verken som følge av misligheter eller utilsiktede feil, og å avgi en revisjonsberetning som inneholder vår konklusjon. Betryggende sikkerhet er en høy grad av sikkerhet, men ingen garanti for at en revisjon utført i samsvar med ISA-ene, alltid vil avdekke vesentlig feilinformasjon. Feilinformasjon kan oppstå som følge av misligheter eller utilsiktede feil. Feilinformasjon er å anse som vesentlig dersom den enkeltvis eller samlet med rimelighet kan forventes å påvirke de økonomiske beslutningene som brukerne foretar på grunnlag av årsregnskapet.

Som del av en revisjon i samsvar med ISA-ene, utøver vi profesjonelt skjønn og utviser profesjonell skepsis gjennom hele revisjonen. I tillegg:

- identifiserer og vurderer vi risikoen for vesentlig feilinformasjon i årsregnskapet, enten det skyldes misligheter eller utilsiktede feil. Vi utformer og gjennomfører revisjonshandlinger for å håndtere slike

Deloitte AS and Deloitte Advokatfirma AS are the Norwegian affiliates of Deloitte NSE LLP, a member firm of Deloitte Touche Tohmatsu Limited, a UK private company limited by guarantee ("DTTL"). DTTL and each of its member firms are legally separate and independent entities. DTTL and Deloitte NSE LLP do not provide services to clients. Please see www.deloitte.com/about to learn more about our global network of member firms.

Registrert i Foretaksregisteret
Medlemmer av Den norske Revisorforening
Organisasjonsnummer: 980 211 282

Deloitte Norway conducts business through two legally separate and independent limited liability companies; Deloitte AS, providing audit, consulting, financial advisory and risk management services, and Deloitte Advokatfirma AS, providing tax and legal services.



Deloitte.

Uavhengig revisors beretning
Haugaland Containerservice AS

risikoer, og innhenter revisjonsbevis som er tilstrekkelig og hensiktsmessig som grunnlag for vår konklusjon. Risikoen for at vesentlig feilinformasjon som følge av misligheter ikke blir avdekket, er høyere enn for feilinformasjon som skyldes utilsiktede feil, siden misligheter kan innebære samarbeid, forfalskning, bevisste utelatelser, uriktige fremstillinger eller overstyring av internkontroll.

- opparbeider vi oss en forståelse av intern kontroll som er relevant for revisjonen, for å utforme revisjonshandlinger som er hensiktsmessige etter omstendighetene, men ikke for å gi uttrykk for en mening om effektiviteten av selskapets interne kontroll.
- evaluerer vi om de anvendte regnskapsprinsippene er hensiktsmessige og om regnskapsestimater og tilhørende noteopplysninger utarbeidet av ledelsen er rimelige.
- konkluderer vi på om ledelsens bruk av fortsatt drift-forutsetningen er hensiktsmessig, og, basert på innhentede revisjonsbevis, hvorvidt det foreligger vesentlig usikkerhet knyttet til hendelser eller forhold som kan skape tvil av betydning om selskapets evne til fortsatt drift. Dersom vi konkluderer med at det eksisterer vesentlig usikkerhet, kreves det at vi i revisjonsberetningen henleder oppmerksomheten på tilleggsopplysningene i årsregnskapet, eller, dersom slike tilleggsopplysninger ikke er tilstrekkelige, at vi modifierer vår konklusjon. Våre konklusjoner er basert på revisjonsbevis innhentet frem til datoen for revisjonsberetningen. Etterfølgende hendelser eller forhold kan imidlertid medføre at selskapet ikke kan fortsette driften.
- evaluerer vi den samlede presentasjonen, strukturen og innholdet i årsregnskapet, inkludert tilleggsopplysningene, og hvorvidt årsregnskapet gir uttrykk for de underliggende transaksjonene og hendelsene på en måte som gir et rettviseende bilde.

Vi kommuniserer med styret blant annet om det planlagte innholdet i og tidspunkt for revisjonsarbeidet og eventuelle vesentlige funn i revisjonen, herunder vesentlige svakheter i intern kontroll som vi avdekker gjennom revisjonen.

Haugesund, 7.april 2025
Deloitte AS


Knut Terje Fagerland
Statsautorisert revisor



Årsregnskap 2024

Haugaland Containerservice AS

Org.nr.: 999 505 104



Resultatregnskap

Haugaland Containerservice AS

NOTER	DRIFTSINNEKTER OG DRIFTSKOSTNADER	2024	2023
	Salgsinntekt	21 787 887	22 570 047
	Annen driftsinntekt	567 760	2 347 903
	Sum driftsinntekter	22 355 646	24 917 950
	Varekostnad	2 897 718	2 785 822
2	Lønnskostnad	7 481 560	7 292 183
3	Avskrivning av driftsmidler og immaterielle eiendeler	180 897	191 844
2	Annen driftskostnad	9 136 960	8 939 179
4	Sum driftskostnader	19 697 136	19 209 029
	Driftsresultat	2 658 510	5 708 921
	FINANSINNEKTER OG FINANSKOSTNADER		
	Annen renteinntekt	191 892	101 296
	Annen finansinntekt	0	-180
	Annen rentekostnad	34 243	0
	Annen finanskostnad	9 672	9 717
	Resultat av finansposter	147 976	91 400
	Resultat før skattekostnad	2 806 486	5 800 320
5	Skattekostnad på resultat	617 427	1 276 110
	Resultat	2 189 059	4 524 210
6	Årsresultat	2 189 059	4 524 210
	OVERFØRINGER		
	Avsatt til utbytte	2 100 000	4 500 000
	Avsatt til annen egenkapital	89 059	24 210
	Sum overføringer	2 189 059	4 524 210



Balanse

Haugaland Containerservice AS

NOTER	EIENDELER	2024	2023
	Anleggsmidler		
	Immaterielle eiendeler		
5	Utsatt skattefordel	0	23 529
3	Goodwill	234 994	0
	Sum immaterielle eiendeler	234 994	23 529
	Varige driftsmidler		
	Tomter, bygninger o.a. fast eiendom	200 000	0
3	Driftsløsøre, inventar o.a. utstyr	2 133 299	822 168
3	Sum varige driftsmidler	2 333 299	822 168
	Sum anleggsmidler	2 568 293	845 697
	Omløpsmidler		
	Fordringer		
	Kundefordringer	3 371 084	3 330 052
	Andre kortsiktige fordringer	374 099	260 793
	Sum fordringer	3 745 183	3 590 845
7	Bankinnskudd, kontanter o.l.	2 434 983	7 018 192
	Sum omløpsmidler	6 180 165	10 609 038
	SUM EIENDELER	8 748 458	11 454 735





Balanse

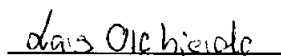
Haugaland Containerservice AS

NOTER	EGENKAPITAL OG GJELD	2024	2023
	Innskutt egenkapital		
8	Aksjekapital (100 aksjer á kr 1 000)	100 000	100 000
	Sum innskutt egenkapital	100 000	100 000
	Opptjent egenkapital		
	Annen egenkapital	2 442 931	2 353 872
	Sum opptjent egenkapital	2 442 931	2 353 872
6	Sum egenkapital	2 542 931	2 453 872
	Gjeld		
5	Utsatt skatt	137 019	0
	Sum avsetning for forpliktelser	137 019	0
	Kortsiktig gjeld		
	Leverandørgjeld	1 951 156	1 707 186
5	Betalbar skatt	456 879	1 267 661
	Skyldig offentlige avgifter	797 556	787 852
6	Utbytte	2 100 000	4 500 000
	Annen kortsiktig gjeld	762 918	738 165
	Sum kortsiktig gjeld	6 068 508	9 000 863
	Sum gjeld	6 205 527	9 000 863
	SUM EGENKAPITAL OG GJELD	8 748 458	11 454 735

Ølensvåg, den 7/4 - 2025
Styret i Haugaland Containerservice AS


Svein Atle Berge
styreleder


Thorleif Kulleseid Lie
styremedlem


Lars Ole Gjerde
daglig leder



Haugaland Containerservice AS

Noter til regnskapet 2024

Note 1 Regnskapsprinsipper

Årsregnskapet er utarbeidet i samsvar med regnskapsloven av 1998 og god regnskapsskikk for små foretak i Norge.

Inntekter

Ved varesalg:

Inntekt regnskapsføres når den er opptjent, altså når både risiko og kontroll i hovedsak er overført til kunden. Dette vil normalt være tilfellet når varen er levert til kunden. Inntektene regnskapsføres med verdien av vederlaget på transaksjonstidspunktet.

Ved tjenestesalg:

Inntekt regnskapsføres når den er opptjent, altså når krav på vederlag oppstår. Dette skjer når tjenesten ytes, i takt med at arbeidet utføres. Inntektene regnskapsføres med verdien av vederlaget på transaksjonstidspunktet.

Kostnader

Kostnader regnskapsføres som hovedregel i samme periode som tilhørende inntekt. I de tilfeller det ikke er en klar sammenheng mellom utgifter og inntekter fastsettes fordelingen etter skjønnsmessige kriterier. Øvrige unntak fra sammenstillingsprinsippet er angitt der det er aktuelt.

Skatter

Skattekostnaden sammenstilles med regnskapsmessig resultat før skatt. Skatt knyttet til egenkapitaltransaksjoner, for eksempel konsernbidrag, føres mot egenkapitalen.

Skattekostnaden består av betalbar skatt (skatt på årets direkte skattepliktige inntekt) og endring i netto utsatt skatt. Skattekostnaden fordeles på ordinært resultat og virkning av prinsippendring og korrigerende av feil i henhold til skattegrunnlaget. Utsatt skatt og utsatt skattefordel er presentert netto i balansen.

Hovedregel for vurdering og klassifisering av eiendeler og gjeld

Eiendeler bestemt til varig eie eller bruk er klassifisert som anleggsmidler. Andre eiendeler er klassifisert som omløpsmidler. Fordringer som skal tilbakebetales innen et år er klassifisert som omløpsmidler. Ved klassifisering av kortsiktig og langsiktig gjeld er tilsvarende kriterier lagt til grunn.

Omløpsmidler vurderes til laveste av anskaffelseskost og virkelig verdi.

Anleggsmidler vurderes til anskaffelseskost, men nedskrives til gjenvinnbart beløp dersom dette er lavere enn bokført verdi, og verdifallet forventes ikke å være forbigående. Anleggsmidler med begrenset økonomisk levetid avskrives planmessig.

Fordringer

Kundefordringer og andre fordringer er opptørt til pålydende etter fradrag for avsetning til forventet tap. Avsetning til tap gjøres på grunnlag av en individuell vurdering av de enkelte fordringer.

Bankinnskudd, kontanter og lignende

Bankinnskudd, kontanter ol. inkluderer kontanter, bankinnskudd og andre betalingsmidler med forfallsdato som er kortere enn tre måneder fra anskaffelse.

Pensjoner

Innskuddsplaner periodiseres etter sammenstillingsprinsippet. Årets innskudd til pensjonsordningen kostnadsføres.



Haugaland Containerservice AS

Noter til regnskapet 2024

Note 2 Lønnskostnader og ytelser, godtgjørelser til daglig leder, styret og revisor

Lønnskostnader	2024	2023
Lønninger	4 274 613	4 477 672
Arbeidsgiveravgift	636 268	676 665
Leiehjelp konsern	2 364 814	1 916 104
Pensjonskostnader	181 909	169 287
Andre ytelser	23 956	52 455
Sum	7 481 560	7 292 183

Selskapet har i 2024 sysselsatt 7 årsverk.

Pensjonsforpliktelser

Selskapet er pliktig til å ha tjenstepensjonsordning etter lov om obligatorisk tjenstepensjon. Selskapets pensjonsordninger tilfredsstiller kravene i denne lov.

Revisor

Kostnadsført revisjonshonorar for 2024 utgjør kr 33 900 eks. mva
I tillegg kommer honorar for andre tjenester med kr 16 600 eks. mva

Note 3 Anleggsmidler

	Goodwill	Bygninger og tomter	Maskiner og anlegg	Sum
Anskaffelseskost pr. 01.01.24			2 759 136	2 759 136
+ Tilgang kjøpte driftsmidler	250 000	200 000	1 715 246	2 165 246
- Avgang i året			333 514	333 514
= Anskaffelseskost 31.12.24	250 000	200 000	4 140 868	4 590 868
Akkumulerte avskrivninger 31.12.24	15 006		2 007 569	2 022 575
= Bokført verdi 31.12.24	234 994	200 000	2 133 299	2 568 293
Årets ordinære avskrivninger	15 006		165 891	180 897
Økonomisk levetid	5 år		5 år	
Avskrivningsplan			Lineær over 5 år	

Note 4 Leasingkostnader

Selskapet har i 2024 hatt leasingkostnader på i alt kr. 2 677 072.



Haugaland Containerservice AS

Noter til regnskapet 2024

Note 5 Skatt

Årets skattekostnad	2024	2023
Resultatført skatt på ordinært resultat:		
Betalbar skatt	456 879	1 267 661
Endring i utsatt skatt	160 548	8 449
Skattekostnad ordinært resultat	617 427	1 276 110
Skattepliktig inntekt:		
Resultat før skatt	2 806 486	5 800 320
Permanente forskjeller	0	180
Endring i midlertidige forskjeller	-729 766	-38 404
Skattepliktig inntekt	2 076 721	5 762 097
Betalbar skatt i balansen:		
Betalbar skatt på årets resultat	456 879	1 267 661
Sum betalbar skatt i balansen	456 879	1 267 661

Skatteeffekten av midlertidige forskjeller som har gitt opphav til utsatt skatt og utsatte skattefordeler, spesifisert på typer av midlertidige forskjeller

	2024	2023	Endring
Varige driftsmidler	822 816	93 050	-729 766
Fordringer	-200 000	-200 000	0
Sum	622 816	-106 950	-729 766
Grunnlag for utsatt skatt / skattefordel	622 816	-106 950	-729 766
Utsatt skatt / skattefordel (22 %)	137 019	-23 529	-160 548

Note 6 Egenkapital

	Aksjekapital	Overkurs	Annen egenkapital	Sum egenkapital
Egenkapital Pr. 01.01.2024	100 000	0	2 353 872	2 453 872
Utbytte			-2 100 000	-2 100 000
Årets resultat			2 189 059	2 189 059
Pr. 31.12.2024	100 000	0	2 442 931	2 542 931



Haugaland Containerservice AS

Noter til regnskapet 2024

Note 7 Bankinnskudd

Innestående midler på skattetrekkkonto (bundne midler) er på kr. 157 721.

Note 8 Aksjonærer

Aksjekapitalen i Haugaland Containerservice AS pr. 31.12 består av:

	Antall	Pålydende	Bokført
Ordinære aksjer	100	1 000	100 000
Sum	100		100 000

Eierstruktur

De største aksjonærene i % pr. 31.12 var:

	Ordinære	Eierandel	Stemmeandel
Ølen Betong Gruppen AS	100	100	100

Aksjer er eid av styreleder indirekte gjennom sitt eierselskap.