



## ÅRSREGNSKAPET FOR REGNSKAPSÅRET 2021 - GENERELL INFORMASJON

### Enheten

Organisasjonsnummer: 883 916 042  
Organisasjonsform: Aksjeselskap  
Foretaksnavn: FINSE FORSIKRING AS  
Forretningsadresse: Schweigaards gate 23  
0191 OSLO

### Regnskapsår

Årsregnskapets periode: 01.01.2021 - 31.12.2021

### Konsern

Morselskap i konsern: Nei

### Regnskapsregler

Regler for små foretak benyttet: Nei  
Benyttet ved utarbeidelsen av årsregnskapet til selskapet: IFRS

### Årsregnskapet fastsatt av kompetent organ

Bekreftet av representant for selskapet: Karin Bondensson  
Dato for fastsettelse av årsregnskapet: 10.02.2022

### Grunnlag for avgivelse

År 2021: Årsregnskapet er elektronisk innlevert  
År 2020: Tall er hentet fra elektronisk innlevert årsregnskap fra 2021

*Det er ikke krav til at årsregnskapet m.v. som sendes til Regnskapsregisteret er undertegnet. Kontrollen på at dette er utført ligger hos revisor/enhetens øverste organ. Sikkerheten ivaretas ved at innsender har rolle/rettighet for innsending av årsregnskapet via Altinn, og ved at det bekreftes at årsregnskapet er fastsatt av kompetent organ.*

Brønnøysundregistrene, 30.06.2023



## Resultatregnskap

Beløp i: NOK	Note	2021	2020
<b>TEKNISK REGNSKAP FOR SKADEFORSIKRING</b>			
Opptjente bruttopremier		38 000 000	41 000 000
Gjenforsikringsandel av opptjente bruttopremier		16 000 000	13 000 000
<b>Sum premieinntekter for egen regning</b>		<b>22 000 000</b>	<b>28 000 000</b>
<b>Erstatningskostnader</b>			
Brutto erstatningskostnader		12 000 000	38 000 000
Gjenforsikringsandel av brutto erstatningskostnader		12 000 000	36 000 000
<b>Sum erstatningskostnader for egen regning</b>		<b>0</b>	<b>2 000 000</b>
<b>Forsikringsrelaterte driftskostnader</b>			
Forsikringsrelaterte administrasjonskostnader inkl. provisjoner for mottatt gjenforsikring		6 000 000	6 000 000
Mottatte provisjoner for avgitt gjenforsikring og gevinstandeler		1 000 000	1 000 000
<b>Sum forsikringsrelaterte driftskostnader</b>		<b>5 000 000</b>	<b>5 000 000</b>
Andre forsikringsrelaterte driftskostnader			
<b>Resultat av teknisk regnskap</b>		<b>17 000 000</b>	<b>21 000 000</b>
<b>IKKE-TEKNISK REGNSKAP</b>			
<b>Netto Inntekter fra investeringer</b>			
Renteinntekt og utbytte m.v. på finansielle eiendeler		3 000 000	3 000 000
Verdiendringer på investeringer		5 000 000	3 000 000
Realisert gevinst og tap på investeringer		13 000 000	0
Administrasjonskostnader knyttet til investeringer, herunder rentekostnader		0	0
<b>Sum netto inntekter fra investeringer</b>		<b>21 000 000</b>	<b>6 000 000</b>
<b>Resultat av ikke-teknisk regnskap</b>		<b>21 000 000</b>	<b>6 000 000</b>
<b>Resultat før skattekostnad</b>		<b>38 000 000</b>	<b>27 000 000</b>
Skattekostnad		4 000 000	5 000 000
<b>Resultat før andre inntekter og kostnader</b>		<b>34 000 000</b>	<b>22 000 000</b>



## Resultatregnskap

<b>Beløp i: NOK</b>	<b>Note</b>	<b>2021</b>	<b>2020</b>
Totalresultat		34 000 000	22 000 000



## Balanse

Beløp i: NOK	Note	2021	2020
<b>BALANSE - EIENDELER</b>			
<b>Immaterielle eiendeler</b>			
Sum immaterielle eiendeler		0	0
<b>Investeringer</b>			
Bygninger og andre faste eiendommer		0	0
Datterforetak, tilknyttede foretak og felleskontrollerte foretak		0	0
Finansielle eiendeler som måles til amortisert kost		0	0
Aksjer og andeler (inkl. aksjer og andeler målt til kost)		66 000 000	68 000 000
Rentebærende verdipapirer		225 000 000	224 000 000
Utlån og fordringer		78 000 000	77 000 000
Andre finansielle eiendeler			
Finansielle eiendeler som måles til virkelig verdi		369 000 000	369 000 000
Sum investeringer		369 000 000	369 000 000
<b>Gjenforsikringsandel av brutto forsikringsforpliktelser</b>			
Gjenforsikringsandel av ikke opptjent bruttopremie		15 000 000	14 000 000
Gjenforsikringsandel av brutto erstatningsavsetning		20 000 000	36 000 000
Sum gjenforsikringsandel av brutto forsikringsforpliktelser		35 000 000	50 000 000
<b>Fordringer</b>			
Fordringer i forbindelse med direkte forretninger		0	0
Sum fordringer		0	0
<b>Andre eiendeler</b>			
Kasse, bank		94 000 000	91 000 000
Sum andre eiendeler		94 000 000	91 000 000
Forskuddsbetalte direkte salgskostnader		1 000 000	1 000 000
Sum forskuddsbetalte kostnader og opptjente ikke mottatte inntekter		1 000 000	1 000 000
<b>SUM EIENDELER</b>		<b>499 000 000</b>	<b>511 000 000</b>

## EGENKAPITAL OG FORPLIKTELSER



## Balanse

Beløp i: NOK	Note	2021	2020
<b>Innskutt egenkapital</b>			
Aksjekapital/eierandelskapital/garantifond		50 000 000	50 000 000
<b>Selskapskapital</b>		<b>50 000 000</b>	<b>50 000 000</b>
<b>Sum innskutt egenkapital</b>		<b>50 000 000</b>	<b>50 000 000</b>
<b>Opptjent egenkapital</b>			
<b>Fond m.v.</b>			
Avsetning til naturskadepapital		5 000 000	5 000 000
Annen opptjent egenkapital		234 000 000	215 000 000
<b>Sum opptjent egenkapital</b>		<b>239 000 000</b>	<b>220 000 000</b>
<b>Sum egenkapital</b>		<b>289 000 000</b>	<b>270 000 000</b>
<b>Sum ansvarlig lånekapital m.v.</b>		<b>0</b>	<b>0</b>
<b>Brutto forsikringsforpliktelser</b>			
Avsetning for ikke opptjent bruttopremie		35 000 000	34 000 000
Brutto erstatningsavsetning		85 000 000	136 000 000
<b>Sum brutto forsikringsforpliktelser</b>		<b>120 000 000</b>	<b>170 000 000</b>
<b>Avsetninger for forpliktelser</b>			
<b>Forpliktelser ved skatt</b>			
Forpliktelser ved periodeskatt		4 000 000	4 000 000
Forpliktelser ved utsatt skatt		24 000 000	28 000 000
<b>Sum avsetninger for forpliktelser</b>		<b>28 000 000</b>	<b>32 000 000</b>
Forpliktelser i forbindelse med gjenforsikring		42 000 000	15 000 000
Andre forpliktelser		20 000 000	24 000 000
<b>Sum forpliktelser</b>		<b>62 000 000</b>	<b>39 000 000</b>
<b>Påløpte kostnader og mottatte ikke opptjente inntekter</b>			
<b>Sum påløpte kostnader og mottatte ikke opptjente inntekter</b>		<b>0</b>	<b>0</b>
<b>SUM EGENKAPITAL OG FORPLIKTELSER</b>		<b>499 000 000</b>	<b>511 000 000</b>



# Deloitte.

Deloitte AS  
Dronning Eufemias gate 14  
Postboks 221 Sentrum  
NO-0103 Oslo  
Norway

Tel: +47 23 27 90 00  
Fax: +47 23 27 90 01  
www.deloitte.no

Til generalforsamlingen i Finse Forsikring AS

UAVHENGIG REVISORS BERETNING

## Konklusjon

Vi har revidert Finse Forsikring AS' årsregnskap som består av balanse per 31. desember 2021, resultatregnskap, oppstilling av endringer i egenkapitalen og kontantstrømoppstilling for regnskapsåret avsluttet per denne datoen og noter til årsregnskapet, herunder et sammendrag av viktige regnskapsprinsipper.

Etter vår mening

- oppfyller årsregnskapet gjeldende lovkrav, og
- gir årsregnskapet et rettviseende bilde av selskapets finansielle stilling per 31. desember 2021, og av dets resultater og kontantstrømmer for regnskapsåret avsluttet per denne datoen i samsvar med regnskapslovens regler og god regnskapskikk i Norge.

Vår konklusjon er konsistent med vår tilleggsrapport til styret.

## Grunnlag for konklusjonen

Vi har gjennomført revisjonen i samsvar med de internasjonale revisjonsstandardene International Standards on Auditing (ISA-ene). Våre oppgaver og plikter i henhold til disse standardene er beskrevet nedenfor under *Revisors oppgaver og plikter ved revisjonen av årsregnskapet*. Vi er uavhengige av selskapet slik det kreves i lov, forskrift og International Code of Ethics for Professional Accountants utstedt av the International Ethics Standards Board for Accountants (IESBA-reglene), og vi har overholdt våre øvrige etiske forpliktelser i samsvar med disse kravene. Innhentet revisjonsbevis er etter vår vurdering tilstrekkelig og hensiktsmessig som grunnlag for vår konklusjon.

Vi er ikke kjent med at vi har levert tjenester som er i strid med forbudet i revisjonsforordningen (EU) No 537/2014 artikkel 5 nr. 1.

Vi har vært Finse Forsikring AS' revisor sammenhengende i 9 år fra valget på generalforsamlingen den 20. mars 2013 for regnskapsåret 2013 med gjenvalg på generalforsamling den 31. mars 2020.

## Sentrale forhold ved revisjonen

Sentrale forhold ved revisjonen er de forhold vi mener var av størst betydning ved revisjonen av årsregnskapet for 2021. Disse forholdene ble håndtert ved revisjonens utførelse og da vi dannet oss vår mening om årsregnskapet som helhet. Vi konkluderer ikke særskilt på disse forholdene.

## Måling av erstatningsavsetning

Beskrivelse av sentrale forhold	Hvordan vår revisjon adresserte sentrale forhold
Per 31. desember 2021 beløper balanseført brutto erstatningsavsetning seg til kr 85.445.082 og gjenforsikringsandel av brutto erstatningsavsetning beløper seg til kr 19.873.912.	Vi har gjennomgått Finse Forsikring sin prosess for beregning av erstatningsavsetning og vurdert utforming og implementering av kontroller knyttet til beregning av erstatningsavsetning.
Beregning av erstatningsavsetning baseres på ulike beregningsmetoder og modeller, samt en rekke forutsetninger og estimater knyttet til uoppgjorte	Gabler Pensjonstjenester er engasjert av Finse Forsikring til å utføre aktuarfunksjonen. Aktuarfunksjonen utfører ulike kontroller av de beregnede erstatningsavsetningene. Vi

Deloitte refers to one or more of Deloitte Touche Tohmatsu Limited ("DTTL"), its global network of member firms, and their related entities (collectively, the "Deloitte organization"). DTTL (also referred to as "Deloitte Global") and each of its member firms and related entities are legally separate and independent entities, which cannot obligate or bind each other in respect of third parties. DTTL and each DTTL member firm and related entity is liable only for its own acts and omissions, and not those of each other. DTTL does not provide services to clients. Please see [www.deloitte.no](http://www.deloitte.no) to learn more.

Registrert i Foretaksregisteret  
Medlemmer av Den norske Revisorforening  
Organisasjonsnummer: 990 211 282

© Deloitte AS

Penneo Dokumentnøkkel: 26MPPJ-70S07-03560-IKTES-LZGDO-ITSI



## Deloitte.

side 2

### Måling av erstatningsavsetning

Beskrivelse av sentrale forhold	Hvordan vår revisjon adresserte sentrale forhold
rapporterte skader og inntrufne, ikke rapporterte skader på balansedagen.  Det vises til note 2 og note 4 hvor Finse Forsikring spesifiserer og omtaler de benyttede regnskapsprinsipper for innregning av erstatningsavsetning, og note 3 som omtaler kritiske regnskapsestimater og vurderinger.  På grunn av regnskapspostens størrelse og kompleksitet og graden av skjønn som utøves er erstatningsavsetning identifisert som et sentralt forhold i revisjonen.	Hvordan vår revisjon adresserte sentrale forhold  innhentet aktuarfunksjonens akturamelding og vurderte resultatet av kontrollene og aktuarfunksjonens vurderinger slik de fremkommer av akturameldingen.  Vi har videre avstemt at innregnet erstatningsavsetning i Finse Forsikring sitt regnskap samsvarer med aktuarens beregning og rimelighetsvurdert årets avsetning mot informasjon om skader.  I tillegg har vi vurdert om noteopplysningene om erstatningsavsetning er dekkende.

### Øvrig informasjon

Styret og daglig leder (ledelsen) er ansvarlige for informasjonen i årsberetningen. Øvrig informasjon omfatter informasjon i årsrapporten bortsett fra årsregnskapet og den tilhørende revisjonsberetningen. Vår konklusjon om årsregnskapet ovenfor dekker ikke informasjonen i årsberetningen.

I forbindelse med revisjonen av årsregnskapet er det vår oppgave å lese årsberetningen. Formålet er å vurdere hvorvidt det foreligger vesentlig inkonsistens mellom årsberetningen og årsregnskapet og den kunnskap vi har opparbeidet oss under revisjonen av årsregnskapet, eller hvorvidt informasjon i årsberetningen ellers fremstår som vesentlig feil. Vi har plikt til å rapportere dersom årsberetningen fremstår som vesentlig feil. Vi har ingenting å rapportere i så henseende.

Basert på kunnskapen vi har opparbeidet oss i revisjonen, mener vi at årsberetningen

- er konsistent med årsregnskapet og
- inneholder de opplysninger som skal gis i henhold til gjeldende lovkrav.

### Ledelsens ansvar for årsregnskapet

Ledelsen er ansvarlig for å utarbeide årsregnskapet og for at det gir et rettviseende bilde i samsvar med regnskapslovens regler og god regnskapsskikk i Norge. Ledelsen er også ansvarlig for slik internkontroll som den finner nødvendig for å kunne utarbeide et årsregnskap som ikke inneholder vesentlig feilinformasjon, verken som følge av misligheter eller utilsiktede feil.

Ved utarbeidelsen av årsregnskapet må ledelsen ta standpunkt til selskapets evne til fortsatt drift og opplyse om forhold av betydning for fortsatt drift. Forutsetningen om fortsatt drift skal legges til grunn for årsregnskapet så lenge det ikke er sannsynlig at virksomheten vil bli avvirket.

### Revisors oppgaver og plikter ved revisjonen av årsregnskapet

Vårt mål er å oppnå betryggende sikkerhet for at årsregnskapet som helhet ikke inneholder vesentlig feilinformasjon, verken som følge av misligheter eller utilsiktede feil, og å avgi en revisjonsberetning som inneholder vår konklusjon. Betryggende sikkerhet er en høy grad av sikkerhet, men ingen garanti for at en revisjon utført i samsvar med ISA-ene, alltid vil avdekke vesentlig feilinformasjon som eksisterer. Feilinformasjon kan oppstå som følge av misligheter eller utilsiktede feil. Feilinformasjon blir vurdert som vesentlig dersom den enkeltvis eller samlet med rimelighet kan forventes å påvirke økonomiske beslutninger som brukerne foretar basert på årsregnskapet.

Som del av en revisjon i samsvar med ISA-ene, utøver vi profesjonelt skjønn og utviser profesjonell skepsis gjennom hele revisjonen. I tillegg:

Penneo Dokumentnøkkel: 26MPJ-70S07-03560-IKTES-LZGDO-#ITS1



## Deloitte.

side 3

- identifiserer og vurderer vi risikoen for vesentlig feilinformasjon i regnskapet, enten det skyldes misligheter eller utilsiktede feil. Vi utformer og gjennomfører revisjonshandlinger for å håndtere slike risikoer, og innhenter revisjonsbevis som er tilstrekkelig og hensiktsmessig som grunnlag for vår konklusjon. Risikoen for at vesentlig feilinformasjon som følge av misligheter ikke blir avdekket, er høyere enn for feilinformasjon som skyldes utilsiktede feil, siden misligheter kan innebære samarbeid, forfalskning, bevisste utelatelser, uriktige fremstillinger eller overstyring av internkontroll.
- opparbeider vi oss en forståelse av den interne kontroll som er relevant for revisjonen, for å utforme revisjonshandlinger som er hensiktsmessige etter omstendighetene, men ikke for å gi uttrykk for en mening om effektiviteten av selskapets interne kontroll.
- evaluerer vi om de anvendte regnskapsprinsippene er hensiktsmessige og om regnskapsestimatene og tilhørende noteopplysninger utarbeidet av ledelsen er rimelige.
- konkluderer vi på hensiktsmessigheten av ledelsens bruk av fortsatt drift-forutsetningen ved avleggelsen av årsregnskapet, basert på innhentede revisjonsbevis, og hvorvidt det foreligger vesentlig usikkerhet knyttet til hendelser eller forhold som kan skape tvil av betydning om selskapets evne til fortsatt drift. Dersom vi konkluderer med at det eksisterer vesentlig usikkerhet, kreves det at vi i revisjonsberetningen henleder oppmerksomheten på tilleggsopplysningene i årsregnskapet, eller, dersom slike tilleggsopplysninger ikke er tilstrekkelige, at vi modifiserer vår konklusjon. Våre konklusjoner er basert på revisjonsbevis innhentet inntil datoen for revisjonsberetningen. Etterfølgende hendelser eller forhold kan imidlertid medføre at selskapet ikke fortsetter driften.
- evaluerer vi den samlede presentasjonen, strukturen og innholdet i årsregnskapet, inkludert tilleggsopplysningene, og hvorvidt årsregnskapet gir uttrykk for de underliggende transaksjonene og hendelsene på en måte som gir et rettviseende bilde.

Vi kommuniserer med styret blant annet om det planlagte omfanget av revisjonen og til hvilken tid revisjonsarbeidet skal utføres. Vi utveksler også informasjon om forhold av betydning som vi har avdekket i løpet av revisjonen, herunder om eventuelle svakheter av betydning i den interne kontrollen.

Vi gir styret en uttalelse om at vi har etterlevd relevante etiske krav til uavhengighet, og om at vi har kommunisert og vil kommunisere med dem alle relasjoner og andre forhold som med rimelighet kan tenkes å kunne påvirke vår uavhengighet, og, der det er relevant, om tilhørende forholdsregler.

Av de sakene vi har kommunisert med styret, tar vi standpunkt til hvilke som var av størst betydning for revisjonen av årsregnskapet for den aktuelle perioden, og som derfor er sentrale forhold ved revisjonen. Vi beskriver disse sakene i revisjonsberetningen med mindre lov eller forskrift hindrer offentliggjøring av saken, eller dersom vi, i ekstremt sjeldne tilfeller, beslutter at en sak ikke skal omtales i beretningen siden de negative konsekvensene av en slik offentliggjøring med rimelighet må forventes å oppveie allmennhetens interesse av at saken blir omtalt.

Oslo, 10. februar 2022  
Deloitte AS

Gry Kjersti Berget  
statsautorisert revisor

Penneo Dokumentnøkkel: 26MPJ-7OS07-03560-IKTES-LZGDO-#ITS1



# PENNEO

Signaturene i dette dokumentet er juridisk bindende. Dokument signert med "Penneo"™ - sikker digital signatur.  
De signerende parter sin identitet er registrert, og er listet nedenfor.

"Med min signatur bekrefter jeg alle datoer og innholdet i dette dokument."

## Gry Kjersti Berget

Statsautorisert revisor

Serienummer: 9578-5995-4-188360

IP: 217.173.xxx.xxx

2022-02-10 11:59:29 UTC



Penneo Dokumentnøkkel: 26MPJ-70SO7-03560-IKTES-LZGDO-IITSI

Dokumentet er signert digitalt, med **Penneo.com**. Alle digitale signatur-data i dokumentet er sikret og validert av den datamaskin-utregnede hash-verdien av det opprinnelige dokument. Dokumentet er låst og tids-stemplet med et sertifikat fra en betrodd tredjepart. All kryptografisk bevis er integrert i denne PDF, for fremtidig validering (hvis nødvendig).

### Hvordan bekrefter at dette dokumentet er originalen?


Dokumentet er beskyttet av ett Adobe CDS sertifikat. Når du åpner dokumentet i

Adobe Reader, skal du kunne se at dokumentet er sertifisert av **Penneo e-signature service <penneo@penneo.com>**. Dette garanterer at innholdet i dokumentet ikke har blitt endret.

Det er lett å kontrollere de kryptografiske beviser som er lokalisert inne i dokumentet, med Penneo validator - <https://penneo.com/validate>



**Deloitte.**



Finse Forsikring AS  
Tilleggsrapport til styret for 2021  
10. februar 2022





## Tilleggsrapport til styret for 2021

### Innholdsfortegnelse

1. Innledning	1
2. Vesentlighet i revisjon	2
3. Risikovurdering	3
4. Revisjonens art og omfang	4
Sentrale forhold i revisjonen	4
Enkelte andre viktige revisjonsområder	5
5. Ekstern finansiell rapportering	6
6. Kommunikasjon med styret og ledelsen	7
7. Uavhengighetsbekreftelse	7
8. Andre forhold	8



# Deloitte.

Deloitte AS  
Dronning Eufemias gate 14  
Postboks 221 Sentrum  
NO-0103 Oslo  
Norway

Tel: +47 23 27 90 00  
Fax: +47 23 27 90 01  
www.deloitte.no

Til styret i Finse Forsikring AS

10. februar 2022

Vi har revidert årsregnskapet for 2021 og vil avgjøre vår revisjonsberetning med datering 10. februar 2022. Denne rapporteringen gjennomføres etter kravene i Forordningen 537/2014 til revisorloven, artikkel 11.

Vi presenterte vår revisjonsplan i november 2021 til styret. Ansvarlig revisor på oppdraget er statsautorisert revisor Gry Kjersti Berget som på vegne av Deloitte AS er ansvarlig for utførelsen av revisjonen for selskapet.

I dette dokumentet oppsummerer vi viktige deler, og forklarer resultatene, av den lovfestede revisjonen.

Rapporten er utarbeidet kun til bruk for styret og ledelsen hos Finse Forsikring og skal ikke benyttes av andre enn disse.

Med vennlig hilsen  
Deloitte AS

*Gry Kjersti Berget*  
Gry Kjersti Berget  
statsautorisert revisor



## 1. Innledning

Vi har gjennomført revisjonen i samsvar med lov, forskrift og god revisjonsskikk i Norge, herunder de internasjonale revisjonsstandardene International Standards on Auditing (ISA-ene).

Vårt mål med revisjonen er å oppnå betryggende sikkerhet for at årsregnskapet som helhet ikke inneholder vesentlig feilinformasjon, verken som følge av misligheter eller utilsiktede feil, og å avgi en revisjonsberetning som inneholder vår konklusjon. Betryggende sikkerhet er en høy grad av sikkerhet, men ingen garanti for at en revisjon utført i samsvar med lov, forskrift og god revisjonsskikk i Norge, herunder ISA-ene, alltid vil avdekke vesentlig feilinformasjon som eksisterer. Feilinformasjon kan oppstå som følge av misligheter eller utilsiktede feil. Feilinformasjon blir vurdert som vesentlig dersom den enkeltvis eller samlet med rimelighet kan forventes å påvirke økonomiske beslutninger som brukerne foretar basert på årsregnskapet.

Basert på vår revisjon av årsregnskapet er vår oppgave også å vurdere om opplysningene i om årsregnskapet, forutsetningen om fortsatt drift og forslaget til resultatdisponering er konsistente med årsregnskapet og i samsvar med lov og forskrifter.

Vi har i det alt vesentlige utført vår revisjon i samsvar med revisjonsplanen som ble presentert for styret høsten 2021.

Vi vil avgi en ordinær revisjonsberetning uten presiseringer eller forbehold når styret har avlagt årsberetningen og årsregnskapet.



## 2. Vesentlighet i revisjon

Vi utfører vår revisjon basert på vesentlighet. Feil, inkludert utelatelser, anses å være vesentlig hvis de, hver for seg eller samlet, med rimelighet kan forventes å påvirke brukernes økonomiske beslutning på grunnlag av årsregnskapet.

Vi anser primærbrukerne av årsregnskapet til Finse Forsikring å være Vygruppen og gruppens eiere. Andre brukere som er relevante er tilsynmyndigheter og selskapets samarbeidsparter innen forsikring. Vår vurdering er at selskapets soliditet og egenkapital er den regnskapsstørrelse som er av størst interesse for primærbrukerne og egenkapitalen er derfor et naturlig og relevant grunnlag for fastsettelse av vesentlighet.

Vi har i planleggingsfasen fastsatt vesentlighet til om lag 3 % av egenkapital, hvilket gir en vesentlighet for selskapet på innok 9,1. Vi har revurdert vesentligheten ved årsslutt uten å foreta endringer.

Vesentlighetsgrensen benyttes i revisjonen i b.l.a. risikovurderingen, ved beregning av utvalgsstørrelser, ved analytiske revisjonshandlinger, ved vurdering og rapportering av konsekvenser av identifiserte feil, og i en totalvurdering av kjente og mulige feil i forbindelse med avgivelse av revisjonsberetning.

Vesentlighet

### 3. Risikovurdering

Vår angrepsvinkel er risikobasert. Vi legger vekt på forståelse av virksomheten og identifisering av risiko knyttet til vesentlige feil i den finansielle rapporteringen. Områdene vi har satt inn mest ressurser på i revisjonen, er basert på en løpende risikovurdering. Risikovurderingen baserer seg i hovedsak på følgende:

- vår omfattende kunnskap og erfaring fra revisjon av forsikringselskaper
- vår forståelse av Finse Forsikrings holdning til internkontroll og vår kunnskap om deres virksomhetsprosesser, risikostyring, systemer og rutiner
- Analyser av relevante regnskapsstørrelser
- regnskapsmessige og regulatoriske forhold

#### Finansiell rapportering - COVID 19

Vi har i vår risikovurdering hatt et særskilt fokus på hvordan den finansielle rapporteringen og prosessene og internkontrollene som er relevant for den finansielle rapportering påvirkes av COVID 19-situasjonen. Vi har ikke avdekket områder med betydelig økt risiko som følge av Covid 19.

#### Sentrale forhold i revisjonen

Vi har basert på vår risikovurdering identifisert følgende sentrale forhold i revisjonen;


- Måling av erstatningsavsetning

Sentrale forhold ved revisjonen er de forhold vi mener er av størst betydning ved revisjonen av årsregnskapet for 2021 og som vi har hatt en spesiell oppmerksomhet på. Vi beskriver vårt arbeid utført knyttet til sentrale forhold i revisjonen i vår revisjonsberetning.

#### Revisjonsmetoder

I revisjonen har vi benyttet både stikkprøve baserte kontroller, analytiske kontroller og kontroll med overholdelse av rutiner. Enkelte regnskapslinjer er revidert gjennom en kombinasjon av ulike metoder. Øvrige vesentlige regnskapslinjer og noteinformasjon er hovedsakelig kontrollert direkte gjennom stikkprøvebaserte kontroller eller analytiske kontroller. Det er ikke vesentlige forskjeller i benyttede revisjonsmetoder eller omfanget av revisjonen sammenliknet med foregående år.

«Områdene vi har satt inn mest ressurser på i revisjonen, er basert på en løpende risikovurdering.»







## Enkelte andre viktige revisjonsområder

### Premieinntekter for egen regning

Selskapet inntekstfører forsikringspremie i takt med forsikringsperioden. Premieinntekter for egen regning består av forfalte bruttopremier og årets endring i avsetning for ikke opptjent bruttopremie.

Forfalte bruttopremier omfatter alle beløp selskapet har mottatt eller har til gode for forsikringsavtaler hvor forsikringsperioden er påbegynt før regnskapsårets avslutning.

Gjenforsikringsandelen av opptjente bruttopremier består av de premiene som gjenforsikringselskaper har rett på i henhold til inngåtte gjenforsikringsavtaler.

Vi har innhentet selskapets forsikringsavtaler og avstemt forfalte bruttopremier og gjenforsikringsandelen av bruttopremier mot premie spesifisert i underliggende forsikringsavtaler.

Resultatført premieinntekt for egen regning er avstemt mot summen av netto forfalte bruttopremier og årets endring i netto avsetning for ikke opptjent bruttopremie.

### Investeringer med tilhørende netto inntekter fra investeringer

Selskapet regnskapsfører investeringer i aksjefond og rentebærende papirer til virkelig verdi over resultatet. Innskudd på plasseringskontoer blir regnskapsført til amortisert kost.

Vi har avstemt balanseført verdi av selskapets investeringer mot årsoppgaver og -rapporter utarbeidet av selskapets forvaltere. For et utvalg investeringer til virkelig verdi er verdi i forvalterrapporter avstemt mot verdi oppgitt hos

Oslo Børs/VPFF (Verdipapirforetakenes forbund). Beholdning oppgitt i forvalterrapporter er videre avstemt mot VPS oppgaver for et utvalg av investeringene.

Resultatførte netto inntekter fra investeringer er avstemt mot årsoppgaver- og rapporter utarbeidet av selskapets forvaltere. Urealiserte verdiendringer er avstemt mot endring i balanseført urealiserte gevinst/tap. For et utvalg realisasjoner er resultatført gevinst/tap kontrollert mot transaksjonsoppgaver.

### Avsetning for ikke opptjent bruttopremie

Avsetning for ikke opptjent brutto premie tilsvarer den delen av forfalte bruttopremier som på balansedagen gjelder de ikke avløpte delene av forsikringenes dekningsperiode.

Gjenforsikringsandelen av ikke opptjent bruttopremie består av den delen av ikke opptjent bruttopremie som vedrører gjenforsikringselskaper i henhold til inngåtte gjenforsikringsavtaler.

Vi utarbeidet forventninger til størrelsen på balanseført avsetning for ikke opptjent bruttopremie og gjenforsikringsandelen av ikke opptjent bruttopremie og målt balanseførte størrelser mot forventningene. Forventningene er basert på informasjon om forsikringsperiode, bruttopremie og gjenforsikringsandelen av premie som oppgitt i forsikringsavtalene.

Bokførte avsetninger for ikke opptjent premie er videre vurdert mot aktuarens beregning av minstekrav.

### Erstatningskostnader for egen regning

Kostnadsførte erstatningskostnader for egen regning består av betalte bruttoerstatninger redusert for

gjenforsikringsandel og endring i brutto erstatningsavsetning, også redusert for gjenforsikringsandele.

Vi vurderte og testet utformingen av utvalgte kontrollaktiviteter relevant for oppfølging av skadesaker. For et utvalg av disse kontrollaktivitetene testet vi om de hadde fungert i perioden.

Vi har innhentet kvartalsvise rapporter for oppgjørte skader og avstemt kostnadsførte betalte bruttoerstatninger mot summen av rapportene.

Resultatført erstatningskostnad for egen regning er avstemt mot summen av netto betalte erstatninger og årets endring i netto erstatningsavsetning.

### Skattekostnad og forpliktelser ved skatt

Skattekostnaden i resultatregnskapet består av periodens betalbare skatt og endring i utsatt skatt. Forpliktelser ved periodeskatt er beregnet med 22% av skattepliktig resultat, og forpliktelser ved utsatt skatt er beregnet som 22% av midlertidige forskjeller.

Vi har innhentet selskapets skatteberegning og kontrollert at beregnede midlertidige og permanente forskjeller er i samsvar med bokførte balanse- og resultatposter per 31.12.

Vi har spesielt kontrollert at tidligere års sikkerhetsavsetning skattemessig er inntekstført med minst 1/10 og at skatteeffekt av konsernbidrag er riktig hensyntatt.

I tillegg har vi påsett at bokført skattekostnad og forpliktelser ved skatt samsvarer med beregning og påsett at noteopplysningene er dekkende.

#### Administrasjonskostnader

Selskapet regnskapsfører administrasjonskostnader etter hvert som de påløper.

Vi har utarbeidet forventninger knyttet til regnskapslinjenes størrelse og målt regnskapsførte størrelser mot forventningene. Forventningene er bl.a., basert på vår kunnskap om utviklingen i selskapets virksomhet og tidligere års kostnadsnivå.

#### Noteinformasjon om solvens og kapitalkrav


Informasjon om solvens og kapitalkrav er inntatt i note til årsregnskapet.

Som en del av vår revisjon har vi avstemt solvens og kapitalkrav årsregnskapet sin note mot beregninger og input til note utarbeidet av aktuarfunksjonen.

#### 5. Ekstern finansiell rapportering

Finse Forsikring sitt selskapsregnskap med tilhørende noter er satt opp etter Forskrift om Årsregnskap for skadeforsikringsforetak av 18.12.2015, Lov om Årsregnskap m.v. av 17.07.1998 samt god regnskapskikk.

Vi har vurdert både presentasjon, klassifisering, regnskapsprinsipper og noteinformasjon. Utvalgte deler av noteinformasjonen er kontrollert mot grunnlag.



## 6. Kommunikasjon med styret og ledelsen

Vi har presentert vår revisjonsplan til styret i styremøte den 5. november 2021. Eventuelle forhold som er fremkommet ved revisjonen og som styret bør gjøre kjent med for å kunne ivareta sitt ansvar og oppgaver, herunder vesentlige mangler i foretakets interne kontroll, brudd på bokføringsreglene og andre lovkrav og avdekkede misligheter, er kommunisert løpende gjennom revisjonen iht § 9-5 i revisorloven.

Vi har vært til stede i styremøter den 5. november 2021 og 10. februar 2022. Vi har oversendt vår skriftlig tilleggsrapport til styret datert 10. februar 2022. Vi har oppsummert vår revisjon til styret i styremøte 10. februar 2022.

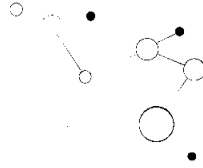
## 7. Uavhengighetsbekreftelse

I henhold til Lov om revisjon og revisorer av 2020 kapittel 8 og Forordningen 537/2014 til revisorloven artikkel 6 nr 2 A ønsker vi å underrette revisjonsutvalget om forhold som etter vår vurdering kan ha påvirket vår uavhengighet som valgt revisor for konsernet.

Deloitte kvalitetsystem innebærer policyer og retningslinjer, prosedyrer, systemer og overvåkingsrutiner, som skal sikre at revisjonsselskapet overholder reglene i revisorloven og øvrige profesjonskrav til revisors uavhengighet. Kvalitetssystemet dekker alle partnere og medarbeideres personlige og finansielle relasjoner av betydning for revisors uavhengighet. Særskilte prosedyrer for aksept og fortsettelse av klientforhold og oppdrag, er etablert for å sikre at det ikke blir levert ulovlige eller tvilsomme tjenester til revisjonsklienter eller til nærstående foretak som omfattes av uavhengighetsreglene.

Vi er ikke kjent med at det har oppstått noen forhold mellom selskapet og vår organisasjon som etter vår vurdering kan ha påvirket vår uavhengighet.

Vi bekrefter at ansvarlig revisor, Deloitte AS og partnere og andre ledende medarbeidere som har deltatt i utførelsen av den lovfestede revisjonen oppfyller krav til uavhengighet, i tråd med Revisorlovens kapittel 8, EU Forordningen nr.537/2014 slik den er implementert i norsk rett, og IESBAs International Code of Ethics.



## 8. Andre forhold

### Betydelige regnskapsprinsipper og verdsettelsesmetodene

Finses selskapsregnskap med tilhørende noter er satt opp etter Forskrift om Årsregnskap for skadeforsikringsforetak av 18.12.2015, Lov om Årsregnskap m.v. av 17.07.1998 samt god regnskapsskikk.

Regnskapsprinsipper og målemetoder fremgår av note til årsregnskapet for 2021.

Vi har ingen innvendinger til de benyttede regnskapsprinsipper og verdsettelsesmetoder.

Vi har ikke hatt diskusjoner med ledelsen om bruk av alternative regnskapsprinsipper eller verdsettelsesmetoder for vesentlige poster i årsregnskapet for 2021.

Det har ikke vært vesentlige endringer i regnskapsprinsipper eller verdsettelsesmetoder.

### Ledelsens skjønn knyttet til regnskapsestimater og verdsettelsesmetoder

Regnskapsestimater, med tilhørende verdsettelsesmetoder, utgjør en nødvendig del av årsregnskapet, og disse er basert på ledelsens skjønn. Disse estimatene gjøres på grunnlag av kunnskap om og erfaring fra historiske og nåværende hendelser, og på grunnlag av forventet fremtidig utvikling.

Med unntak for det som fremkommer av årsregnskapet er vi ikke kjent med at det er foretatt vesentlige endringer i de prinsipper og beregningsmodeller som er benyttet for estimater eller i ledelsens vurdering av slike estimater for regnskapsåret sammenliknet med foråret.



### Ikke korrigerte feil i årsregnskapet

Vår revisjon har vært planlagt og utført for å oppnå en rimelig sikkerhet for at årsregnskapet ikke inneholder vesentlige feil, enten det skyldes ubeviste feil eller misligheter.

I henhold til god revisjonsskikk er vi forpliktet til å redegjøre for ikke korrigerte feil som vi har notert som resultat av vår revisjon, uavhengig av om disse feilene har hatt vesentlig effekt på årsregnskapet. Vi er ikke kjent med at det foreligger kjente, ikke korrigerte feil.

### Forholdet til ledelsen og vanskeligheter som er oppstått i forbindelse med gjennomføringen av revisjonen

Ved gjennomføringen av revisjonen har det ikke oppstått noen betydelige vanskeligheter i forbindelse med samarbeidet med ledelsen eller knyttet til andre forhold. Vi har erfart et godt samarbeid med ledelsen og øvrige ansatte. Vår oppfatning er at vi har hatt direkte og ubegrenset adgang til å kommunisere med ledelsen, alle forklaringer og dokumenter vi har bedt om har blitt forelagt oss.





# Deloitte.

Deloitte refers to one or more of Deloitte Touche Tohmatsu Limited ("DTTL"), its global network of member firms, and their related entities (collectively, the "Deloitte organization"). DTTL (also referred to as "Deloitte Global") and each of its member firms and related entities are legally separate and independent entities, which cannot obligate or bind each other in respect of third parties. DTTL and each DTTL member firm and related entity is liable only for its own acts and omissions, and not those of each other. DTTL does not provide services to clients. Please see [www.deloitte.no](http://www.deloitte.no) to learn more.

Deloitte Norway conducts business through two legally separate and independent limited liability companies: Deloitte AS, providing audit, consulting, financial advisory and risk management services, and Deloitte Advokatfirma AS, providing tax and legal services.

Deloitte is a leading global provider of audit and assurance, consulting, financial advisory, risk advisory, tax and related services. Our global network of member firms and related entities in more than 150 countries and territories (collectively, the "Deloitte organization") serves four out of five Fortune Global 500® companies. Learn how Deloitte's approximately 345,000 people make an impact that matters at [www.deloitte.no](http://www.deloitte.no).

© 2022 Deloitte AS



2021

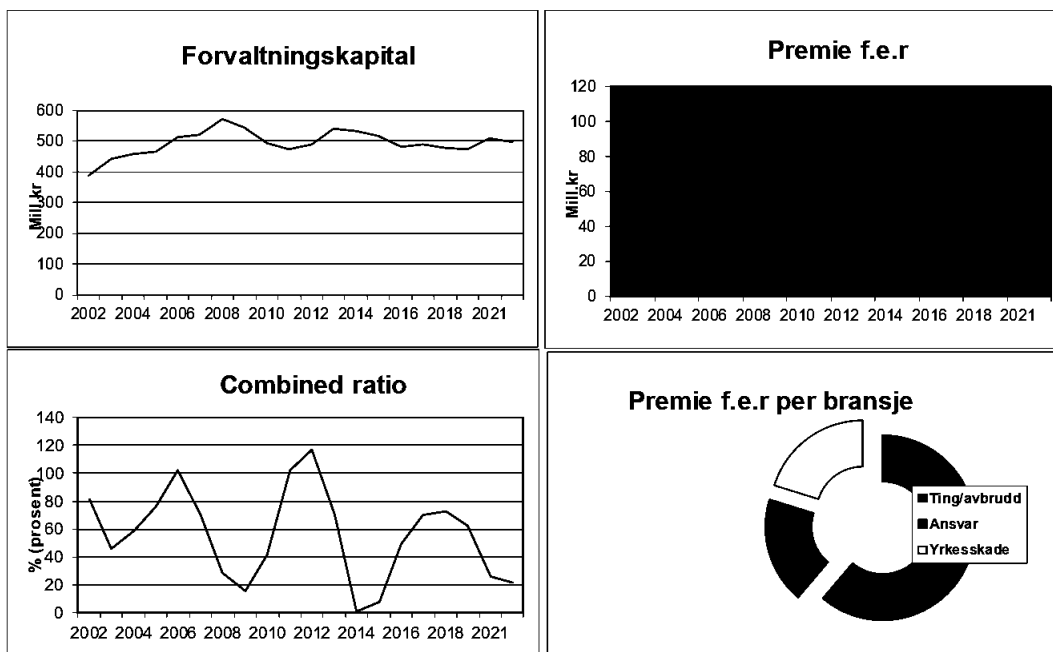
Årsrapport



  
**FINSE**  
FORSIKRING AS



## Nøkkeltall



Mill.kr	2021	2020
MCR	36	41
SCR	102	119
Tilgjengelig ansvarlig kapital	280	254
Solvensmargin (%)	275	214

Nøkkeltall forsikring 2021	Ting/avbrudd	Ansvar	Yrkeskade	Total
Skadeprocent	28 %	-67 %	-18 %	1 %
Kostnadsprosent	27 %	10 %	11 %	21 %
Combined ratio	55 %	-57 %	-7 %	22 %



## STYRETS BERETNING FOR 2021

Finse Forsikring AS ble etablert i 2001 og er et forsikringselskap eiet 100% av Vygruppen AS. Selskapet har konsesjon til å drive skadeforsikringsvirksomhet på direkte og indirekte basis. Selskapets konsesjon er begrenset til overtagelse av risiko knyttet til Vygruppen AS og datterselskap eiet 50% eller mer. Selskapets kontor er i Oslo.

Vygruppens policy for risikofinansiering gir rammer for virksomheten i Finse Forsikring AS. Policyens målsetning er å begrense den økonomiske effekten av skadehendelser og over tid stabilisere og minimere konsernets risikofinansieringskostnader. Finse Forsikring AS er et verktøy for å oppnå dette hvilket også er grunnlaget for selskapets strategi.

Selskapet har fra oppstarten og frem til i dag basert sin virksomhet på gjenforsikring mottatt fra forsikringselskapet som fronter Vygruppens forsikringsprogram

Det er styrets oppfatning at selskapets virksomhet bidrar til å redusere og stabilisere Vygruppens risikofinansieringskostnader over tid.

+

Selskapets resultat før skatt i 2021 var NOK 39 millioner (2020: NOK 27 millioner)

Skadeprosenten i 2021 er på 1 %. Kostnadsprosenten for egen regning er 21 % i 2021, som sammen med skadeprosenten gir en combined ratio på 22%.

Brutto opptjent premie i 2021 utgjorde NOK 38 millioner (2020: NOK 41 millioner) av hvilket NOK 22 millioner (2020: NOK 28 millioner) var premie for egen regning. Erstatninger for egen regning i 2021 utgjorde NOK 0,3 millioner (2020: NOK 2,4 millioner) og forsikringsrelaterte driftskostnader NOK 4,6 millioner (2020: NOK 4,8 millioner).

Selskapets netto inntekter på investeringer og midler på bankkonto i 2020 var NOK 21 millioner (2020: NOK 7 millioner). Kapitalen per 31.12.2021 var plassert i korte norske rentebærende investeringer samt en mindre del i aksjefond.

Selskapets årsresultat i 2021 etter skatt var NOK 34 millioner (2020: NOK 22 millioner).

Selskapet har NOK 234 millioner i fri egenkapital per 31.12.2021.

Styrets forslag til disponering av årets resultat (NOK):

Avgitt konsernbidrag	15 805 876
Overført til annen egenkapital	18 418 068
Sum disponeringer	34 223 944

Kontantstrømoppstillingen viser at netto kontantstrøm i 2021 var positiv med NOK 4 millioner, hvilket til stor del tilsvarer økning av bankbeholdning.



Styret er opptatt av at risikonivået i forsikringssekselskapets forvaltning er forsvarlig. Et forsvarlig risikonivå skal gi en tilfredsstillende avkastning uten at verdsvingninger truer selskapets soliditet eller likviditet. Kapitalforvaltningen er utformet slik at selskapets soliditet og økonomiske handlefrihet skal opprettholdes også ved vesentlige endringer i finansmarkedene.

2021 ble et godt børsår, i Norge og globalt. Oppgangen ble drevet av økt inntjening for de børsnoterte selskap samlet sett samtidig som koronapandemien og de relaterte restriksjoner har skapt usikkerhet og dårlige lønnsomhet for noen bransjer. Selskapet har 13% av forvaltningskapitalen plassert i brede globale aksjefond og verdien har i løpet av året fulgt de globale aksjemarkedenes utvikling. Selskapet har merparten av aktiva plassert i korte norske renteinvesteringer med solide motparter hvilket gir en relativt liten eksponering mot rente-, valuta- og kredittrisiko.

Selskapet venter ingen vesentlig endring med hensyn til risikoovertagelse i 2022. Lønnsomheten i selskapet er svært avhengig av skadeutviklingen i konsernets forsikringsordninger. Spesielt vil større skader relatert til ting- og avbruddsforsikring påvirke resultatet.

Selskapets totale risikostyring ivaretas bl. a gjennom enkelhet og transparens. Finansiell markedsrisiko håndteres i henhold til en konservativ og forsiktig kapitalforvaltningsstrategi sammen med rolledeling i henhold til utførende og kontrollerende enhet. Forsikringsrisiko håndteres i første hånd gjennom et reassuranseprogram der deltakerne har høy kredittkvalitet. Den operasjonelle risikoen minimeres gjennom enkelhet og transparens i rutiner og beslutninger.

Selskapet har kun en ansatt. Selskapet har med bakgrunn i sin begrensede bemanning ikke innarbeidet spesiell policy som tar sikte på å motvirke forskjellsbehandling grunnet kjønn. Selskapets ene ansatte er kvinne.

De selskapsrettslige reglene om kjønnsrepresentasjon er ivaretatt i selskapets styre.

Finse Forsikring AS har ikke virksomhet som kan forurense det ytre miljø.

Finse Forsikring AS driver ikke forsknings- og utviklingsaktiviteter.

Vygruppen følger norsk anbefaling om eierstyring og selskapsledelse (corporate governance), prinsipper for dette finnes i Vygruppens årsberetning. Finse Forsikring AS har innarbeidet prinsippene i selskapets styringssystemer og tatt hensyn til informasjonskravene i årsberetningen.

Vygruppen har etablert etiske retningslinjer som Finse Forsikring AS følger.

Finse Forsikring AS har etablert et system for risikostyring i henhold til regulatoriske krav. Selskapet har en tilfredsstillende risikostyring for et selskap av denne type og størrelse.

Styret bekrefter at fortsatt drift er lagt til grunn som forutsetning ved utarbeidelse av regnskapet.



INTERN

Regnskapet er ført i henhold til forskrift om årsregnskap m.m. for forsikringsselskaper, fastsatt av Finansdepartementet 18. desember 2015, sist endret 16. desember 2016  
Oslo, 10.02.2022

Christopher Nysæter  
Styreleder

Andreas Lumbe Aas

Irene-Katrin Thunshelle

Bente Ianke

Erik Brattlie

Karin Bondensson  
Daglig leder



INTERN

**RESULTATREGNSKAP 01.01 - 31.12.2021**

<b>RESULTATREGNSKAP 01.01 - 31.12.21</b>	<b>Note</b>	<b>2021</b>	<b>2020</b>
		<b>31.12.2021</b>	<b>31.12.2020</b>
<b>TEKNISK REGNSKAP FOR SKADEFORSIKRING</b>			
<b>Premieinntekter mv.</b>			
Opptjente bruttopremier		37 707 364	40 685 659
- Gjenforsikringsandel av opptjente bruttopremier		-15 633 543	-12 998 418
<b>Sum premieinntekter for egen regning</b>	4,12	<b>22 073 821</b>	<b>27 687 241</b>
<b>Erstatningskostnader</b>			
Brutto erstatningskostnader		12 334 310	38 444 139
- Gjenforsikringsandel av brutto erstatningskostnader		-12 068 806	-36 000 000
<b>Sum erstatningskostnader for egen regning</b>	4,12	<b>265 504</b>	<b>2 444 139</b>
<b>Forsikringsrelaterte driftskostnader</b>			
Forsikringsrelaterte administrasjonskostnader inkl. provisjoner for mottatt gjenforsikring		5 876 070	5 523 083
- Mottatte provisjoner for avgitt gjenforsikring og gevinstandeler		-1 314 739	-763 862
<b>Sum forsikringsrelaterte driftskostnader</b>	4,7,8,12	<b>4 561 332</b>	<b>4 759 220</b>
<b>Resultat av teknisk regnskap</b>		<b>17 246 985</b>	<b>20 483 882</b>
<b>IKKE TEKNISK REGNSKAP FOR SKADEFORSIKRING</b>			
<b>Netto inntekter fra investeringer</b>			
Renteinntekt og utbytte mv. på finansielle eiendeler		2 968 273	3 485 086
Verdiendringer på investeringer		5 619 660	3 030 911
Realisert gevinst og tap på investeringer		12 708 569	-183 090
Administrasjonskostnader knyttet til investeringer, herunder rentekostnader		-399 351	-387 285
<b>Sum netto inntekter fra investeringer</b>	10	<b>20 897 150</b>	<b>5 945 622</b>
<b>Andre inntekter</b>		<b>447 183</b>	<b>901 448</b>
<b>Resultat av ikke teknisk regnskap</b>		<b>21 344 333</b>	<b>6 847 070</b>
<b>Resultat før skattekostnad</b>		<b>38 591 318</b>	<b>27 330 952</b>
<b>Skattekostnad</b>	6	<b>4 367 374</b>	<b>5 466 601</b>
<b>Resultat før andre resultatkomponenter</b>		<b>34 223 944</b>	<b>21 864 351</b>
<b>TOTALRESULTAT</b>		<b>34 223 944</b>	<b>21 864 351</b>



INTERN

## BALANSE

<b>EIENDELER</b>	<b>Note</b>	<b>2021</b>	<b>2020</b>
		<b>31.12.2021</b>	<b>31.12.2020</b>
<b>Investeringer</b>			
Finansielle eiendeler som måles til amortisert kost			
Utlån og fordringer		77 907 112	77 197 393
Finansielle eiendeler som måles til virkelig verdi			
Aksjer og andeler (inkl. aksjer og andeler målt til kost)		65 799 694	68 242 309
Rentebærende verdipapirer		225 273 956	223 244 559
<b>Sum investeringer</b>	10	<b>368 980 763</b>	<b>368 684 261</b>
<b>Gjenforsikringsandel av brutto forsikringsforpliktelser</b>			
Gjenforsikringsandel av ikke opptjent bruttopremie		14 726 270	14 260 976
Gjenforsikringsandel av brutto erstatningsavsetning		19 873 912	36 000 000
<b>Sum gjenforsikringsandel av brutto forsikringsforpliktelser</b>	4,5	<b>34 600 182</b>	<b>50 260 976</b>
<b>Fordringer</b>			
Fordringer i forbindelse med gjenforsikring		0	2 263
<b>Sum fordringer</b>		<b>0</b>	<b>2 263</b>
<b>Andre eiendeler</b>			
Anlegg og utstyr			
Kasse, bank		94 058 665	91 207 984
<b>Sum andre eiendeler</b>		<b>94 058 665</b>	<b>91 207 984</b>
<b>Forskuddsbetalte kostnader og opptjente ikke mottatte inntekter</b>			
Forskuddsbetalte direkte salgskostnader		1 026 970	1 089 944
<b>Sum forskuddsbetalte kostnader og opptjente ikke mottatte inntekter</b>		<b>1 026 970</b>	<b>1 089 944</b>
<b>SUM EIENDELER</b>		<b>498 666 581</b>	<b>511 245 429</b>



INTERN

EGENKAPITAL OG FORPLIKTELSER		31.12.2021	31.12.2020
<b>Innskutt egenkapital</b>			
Selskapskapital			
Aksjekapital (50.000 aksjer a NOK 1.000)		50 000 000	50 000 000
<b>Sum innskutt egenkapital</b>		<b>50 000 000</b>	<b>50 000 000</b>
<b>Opptjent egenkapital</b>			
Avsetning til naturskadekapital		4 710 220	4 702 327
Annen opptjent egenkapital		234 025 977	215 615 801
<b>Sum opptjent egenkapital</b>		<b>238 736 197</b>	<b>220 318 128</b>
<b>Forsikringsforpliktelser brutto</b>			
Avsetning for ikke opptjent bruttopremie		34 983 920	34 460 353
Brutto erstatningsavsetning		85 445 082	136 135 939
<b>Sum forsikringsforpliktelser brutto</b>	4,5	<b>120 429 002</b>	<b>170 596 292</b>
<b>Avsetninger for forpliktelser</b>			
Forpliktelser ved skatt			
Forpliktelser ved periodeskatt		3 945 396	3 945 396
Forpliktelser ved utsatt skatt		23 712 091	27 707 902
<b>Sum avsetninger for forpliktelser</b>	6	<b>27 657 488</b>	<b>31 653 298</b>
<b>Forpliktelser</b>			
Forpliktelser i forbindelse med gjenforsikring		41 497 367	14 314 431
Andre forpliktelser	11	20 346 527	24 363 279
<b>Sum forpliktelser</b>		<b>61 843 894</b>	<b>38 677 710</b>
<b>SUM EGENKAPITAL OG FORPLIKTELSER</b>		<b>498 666 581</b>	<b>511 245 429</b>

Oslo, 10.02.2022

Christopher Nysæter  
Styreleder

Andreas Lumbe Aas

Irene-Katrin Thunshelle

Bente Ianke

Erik Bratlie

Karin Bondesson  
Daglig leder



INTERN

Aksjekapitalen er kr. 50.000.000,- som består av 50.000 aksjer a kr. 1.000,-  
Vygruppen AS eier 100% av aksjene.

	Aksjekapital	Naturskade i annen EK	Annen EK	Sum
<b>Egenkapital 01.01.2019</b>	<b>50 000 000</b>	<b>4 622 696</b>	<b>198 068 907</b>	<b>252 691 603</b>
Årets resultat			29 240 287	29 240 287
Avgitt konsemdrag			-14 524 080	-14 524 080
Endring i avs til naturskadefond		39 582	-39 582	0
<b>Egenkapital 01.01.2020</b>	<b>50 000 000</b>	<b>4 662 278</b>	<b>212 745 532</b>	<b>267 407 810</b>
Årets resultat			21 864 351	21 864 351
Avgitt konsemdrag			-18 954 032	-18 954 032
Endring i avs til naturskadefond		40 049	-40 049	0
<b>Egenkapital 01.01.2021</b>	<b>50 000 000</b>	<b>4 702 327</b>	<b>215 615 802</b>	<b>270 318 128</b>
Periodens resultat			34 223 944	34 223 944
Endring i avs til naturskadefond		7 893	-7 893	0
Avgitt konsemdrag			-15 805 876	-15 805 876
<b>Egenkapital 31.12.2021</b>	<b>50 000 000</b>	<b>4 710 220</b>	<b>234 025 977</b>	<b>288 736 197</b>



INTERN

## KONTANTSTRØMOPPSTILLING

	2021	2020
<b>Likviditet fra forsikringsdrift</b>		
Innbetalte premier	38 230 931	37 658 769
Betalte reassuranspremier	-15 659 175	-13 354 652
Betalte erstatninger	-36 281 893	-5 607 984
Reassurandørens andel erstatninger	28 197 157	0
Betalte salgskostnader	1 377 712	1 312 889
Betalte administrasjonskostnader	-5 856 726	-5 492 683
Periodens betalte skatter	-3 905 116	-3 945 396
<b>Netto kontantstrøm fra forsikringsdrift</b>	<b>6 102 891</b>	<b>10 570 943</b>
<b>Likviditet fra investeringer</b>		
Innbetalt finans	21 344 333	6 847 070
Investert plasseringskonto bank	0	19 154 709
Investert obligasjoner netto	-2 029 397	-12 261 928
Investert aksjer/aksjefond netto	2 442 615	-2 482 765
<b>Netto kontantstrøm fra investeringer</b>	<b>21 757 551</b>	<b>11 257 087</b>
<b>Likviditet fra finansiering</b>		
Avgitt konsernbidrag	-24 300 041	-18 620 616
Mottatt konsernbidrag	0	0
<b>Netto kontantstrøm fra finansieringsaktiviteter</b>	<b>-24 300 041</b>	<b>-18 620 616</b>
<b>Netto kontantstrøm i perioden</b>	<b>3 560 401</b>	<b>3 207 414</b>
Bankbeholdning ved periodens begynnelse	168 405 377	165 197 964
Bankbeholdning ved periodens slutt	171 965 777	168 405 377



## NOTER TIL ÅRSREGNSKAPET 2021

### Note 1 – Generell informasjon

Finse Forsikring AS ble stiftet 8.11.2001, med innbetaling av aksjekapital 8.11.2001. Selskapet er et skadeforsikringsselskap eid av Vygruppen AS, og har konsesjon til å drive forsikringsvirksomhet i alle skadeforsikringsbransjer unntatt kredittforsikring og kausjonsforsikring. Selskapet tilbyr risikostyring og risikoavlastning til selskaper hvor Vygruppen AS har en eierandel på minst 50%.

Vygruppens policy for risikofinansiering gir rammer for virksomheten i Finse Forsikring AS. Policyens målsetning er å begrense den økonomiske effekten av skadehendelser og over tid stabilisere og minimere konsernets risikofinansieringskostnader, Finse Forsikring er et verktøy for å oppnå dette.

### Note 2 – Regnskapsprinsipper

#### Generelt

Regnskapet med tilhørende noter er satt opp etter Forskrift om Årsregnskap for skadeforsikringsforetak av 18.12.2015, Lov om Årsregnskap m.v. av 17.07.1998 samt god regnskapspraksis.

Regnskapet presenteres i NOK i hele kroner.

#### Premieinntekter

Forsikringspremie inntektsføres i takt med forsikringsperioden. Forfalte bruttopremier omfatter alle beløp selskapet har mottatt eller har til gode for forsikringsavtaler hvor forsikringsperioden er påbegynt før regnskapsårets avslutning. Bruttopremie er vist før fratrukk av eventuelle provisjoner.

#### Finansielle eiendeler

Selskapet klassifiserer sine investeringer i følgende kategorier; finansielle eiendeler vurdert til virkelig verdi over resultatet, lån og fordringer, investeringer holdt til forfall og eiendeler tilgjengelig for salg. Klassifikasjonen er avhengig av formålet med investeringen.

Selskapet vurderer pr. 31.12.2021 alle sine finansielle eiendeler til virkelig verdi over resultatet i samsvar med virkelig verdiopsjonen dersom det ikke før investeringen i en finansiell eiendel er besluttet noe annet.

#### Utlån og fordringer

Finansielle eiendeler med faste eller bestemte kontantstrømmer, som ikke er notert i et aktivt marked, er klassifisert som utlån og fordringer. Finse Forsikring AS har innskudd på i bank til fastrente. Disse finansielle eiendelene er klassifisert som utlån og fordringer, målt til kostpris / virkelig verdi.

Nedskrivning av utlån og fordringer gjennomføres over resultatet dersom det foreligger objektive indikasjoner på verdifall.

Finansielle instrumenter verdsettes i henhold til følgende prinsipper:

- Aksjefond og rentefond verdsettes i henhold til børskurs på balansedag.



- Den diskresjonære renteporteføljen verdsettes ut fra markedsrenten på balansedag og den kontantstrøm som er bundet til rentepapiret. Markedsverdien er den teoretisk beregnede verdien som gir en kjøper av papiret markedsrente for gjenstående løpetid. Urealiserte kursgevinster knyttet renteporteføljen fremkommer i note 10 på raden «urealiserte kursgevinster/-tap per 31.12.2021».

Oppgjørsdag legges til grunn for regnskapsføring av finansielle instrumenter.

Kontanter og kontantekvivalenter består av kontanter, bankinnskudd og andre kortsiktige, lett omsettelige, investeringer.

### **Forsikringskontrakter**

Virksomheten skal begrenses til tegning av forsikring eller gjenforsikring for selskaper hvor Vygruppen AS har en eierandel på minst 50%. Dette kan foretas som reassurandør og som direkte forsikringsgiver. Nye typer risiko eller større endringer innen etablerte dekninger innen det angitte området overtas kun etter aksept fra styrets leder.

Styret skal informeres om vesentlige endringer senest i forbindelse med påfølgende styremøte.

Selskapet overtar forsikringsrisiko fra Vygruppens virksomhet i de tre bransjer som er beskrevet nedenfor. Vygruppen AS er ett av Nordens største transportkonsern. Virksomheten er konsentrert til Norge og i norske kroner.

Virksomheten til Vygruppen er relativt stabil og ved forandringer vurderes forsikringsrisikoen løpende.

Eksposering begrenses ved reassuranskontrakter.

Selskapet opererer i hovedsak som reassuranseselskap.

Avtale om risikoavlastning i form av reassurans skal kun plasseres hos anerkjente reassurandører med tilfredsstillende rating av finansiell styrke tilsvarende Standard & Poors A- eller bedre.

Forpliktelser som stammer fra forsikringskontrakter i bransjen ting/avbrudd forventes å bli utbetalt i løpet av 1 år. Forpliktelser som stammer fra forsikringskontrakter i bransjen ansvar forventes utbetalt i løpet av 3 år og i bransjen yrkesskade i løpet av 10 år.

### **Skatt**

Skattekostnaden i resultatregnskapet omfatter både periodens betalbare skatt og endring i utsatt skatt. Betalbar skatt er beregnet med 22%. Utsatt skatt er beregnet med 22% av de midlertidige forskjeller som eksisterer mellom regnskapsmessige og skattemessige verdier, samt skattemessig underskudd til fremføring ved utgangen av regnskapsåret. Skatteøkende og skattereduserende midlertidige forskjeller som reverserer eller kan reversere i samme periode er utlignet.

Sikkerhetsavsetningen er fra 2018 skattemessig inntektsført med 1/10 iht. nye skatteregler. Det innebærer at utsatt skatt reduseres iht. den skattemessige inntektsføringen



## **Forsikringsforpliktelser**

Krav til avsetninger for forsikringsforpliktelser reguleres i Finansforetakslovens §§ 14-7 og 14-8. Forsikringsforpliktelsene består av avsetning for ikke opptjent premie, avsetning for ikke avløpt risiko og erstatningsavsetning.

### *Avsetning for ikke opptjent brutto premie*

Avsetning for ikke opptjent brutto premie tilsvarer den delen av forfalte bruttopremier som på balansedagen gjelder de ikke avløpte delene av forsikringenes dekningsperiode. Det gjøres ikke fradrag for kostnader av noe slag før premien periodiseres.

### *Avsetning for ikke avløpt risiko*

Avsetningen tilsvarer erstatningskostnader for skadetilfeller som ikke er inntruffet på balansedagen, men som forventes å inntreffe før forsikringenes hovedforfall, og som ikke anses å være dekket av avsetningen for ikke opptjent premie.

### *Erstatningsavsetning*

Brutto erstatningsavsetning tilsvarer de forventede fremtidige erstatningskostnadene for alle skadetilfeller som på balansedagen er inntruffet, men ikke oppgjort. Avsetningen omfatter forventede direkte og indirekte skadebehandlingskostnader, og det tas hensyn til fremtidige kostnadsøkninger.

## **Naturskadekapital**

Alle norske forsikringsselskaper som tegner brannforsikring, er pålagt å delta i Naturskadepoolen. Driftsoverskuddet på ordningen settes av til naturskadekapital. Avsetningen kan bare benyttes til å dekke kostnader i forbindelse med naturskader.

Avsetningen klassifiseres som egenkapital og innregnes og måles i samsvar med lov av 16.06.1989 om naturskadeforsikring.

## **Gjenforsikringsandel av brutto forsikringsforpliktelser**

Gjenforsikringsandelen innregnes som eiendel, og omfatter de beløp som selskapet forventer å motta fra gjenforsikringsselskaper i henhold til inngåtte gjenforsikringsavtaler. Andelen skal nedskrives dersom den har falt i verdi. Verdifall inntreffer da man har mottatt objektiv informasjon om at krav ikke betales, og der virkningen av dette kan måles på pålitelig måte.

## **Kontantstrømoppstilling**

Selskapet bruker «Direkte modellen» som prinsipp til oppsett av kontantstrømoppstilling.

Ved bruk av modellen rapporteres kontantstrømmer for operasjonelle, investerings- og finansieringsaktiviteter brutto.

Direkte modellen gir blant annet informasjon om hvor stor del av de regnskapsførte driftsinntektene som representerer kontante innbetalinger.

## **Konsernbidrag**

### **Avgitt konsernbidrag**

Selskapet bruker anledning til å fravike måle- og innretningsregler i IFRS ved at avgitt konsernbidrag står i balansen som gjeld til morselskap pr 31.12.2021. (jfr. årsregnskapsforskriften § 3-12).



### Note 3 – Kritiske regnskapsestimater og vurderinger

Selskapet har brukt estimater og gjort vurderinger som kan ha effekt på eiendeler og gjeld også i neste regnskapsår. Estimater og vurderinger er basert på tidligere erfaringer og andre tilgjengelige faktorer, og blir fortløpende evaluert. Vurderingene inkluderer forventninger om fremtidige hendelser som man antar har betydning for selskapet.

Estimat vedrørende selskapets totale erstatningsansvar er basert rapporterte skader fra skadebehandlerne frontende forsikringsselskap med tillegg av et aktuarberegnet statistisk estimat på inntrufne men ikke rapporterte skader.

Det totale antallet skadesaker som ligger i balansen per 31.12.2021 er 28 hvorav 10 stk. i bransjen ting/avbrudd, 12 stk. i bransjen ansvar og 6 stk. i bransjen yrkesskade.

Selskapets finansielle eiendeler består av rentefond, plasseringskonto i bank og globale aksjefond. Samtlige finansielle eiendeler omsettes i et aktivt marked.



INTERN

Note 4 – Premieinntekter, erstatningskostnader mv

	Inngående gjenforsikring				Direkte		Sum direkte og inngående gjenforsikring
	Ting/ avbrudd	Ansvar	Yrkesskade Yrkessykdom	Sum	Naturskade	Ting/ avbrudd	
	3280	3260	3250		1070	1070	
<b>Bruttopremie</b>							
Forfalte bruttopremier	28 463 240	5 240 000	4 516 405	38 219 645	1 625	9 661	38 230 931
Inngående Premieav.	25 716 792	4 658 541	4 074 955	34 450 287	1 487	8 579	34 460 353
Utgående Premieav.	-26 045 814	-4 794 959	-4 132 820	-34 973 593	-1 487	-8 840	-34 983 920
Oppløst Premie	28 134 218	5 103 582	4 458 540	37 696 339	<b>1 625</b>	9 399	37 707 364
<b>Avgitt gjenforsikring</b>							
Forfalte bruttopremier	14 963 080	1 130 000	0	16 093 080	5 757	0	16 098 837
Inngående Premieav.	13 363 367	897 609	0	14 260 976	0	0	14 260 976
Utgående Premieav.	-13 692 243	-1 034 027	0	-14 726 270	0	0	-14 726 270
Påløst reaspremie	14 634 204	993 582	0	15 627 786	<b>5 757</b>	0	15 633 543
<b>Oppløst premie e.r</b>	<b>13 500 014</b>	<b>4 110 000</b>	<b>4 458 540</b>	<b>22 068 553</b>	<b>-4 132</b>	<b>9 399</b>	<b>22 073 821</b>
<b>Brutto erstatninger</b>							
Betalte erstatninger	63 526 728	-906 431	385 572	63 005 869	<b>19 298</b>	0	63 025 167
Inngående erst.lav.	-105 348 696	-9 325 531	-20 532 085	-135 206 312	<b>-168 414</b>	-761 213	-136 135 939
Utgående erst.lav.	57 722 059	7 478 744	19 337 029	84 537 832	<b>136 638</b>	<b>770 612</b>	85 445 082
Brutto erstatninger	15 900 091	-2 753 218	-809 484	12 337 389	-12 478	9 399	12 334 310
<b>Forsikringsrelaterte driftskostnader</b>							
Salgskostnader	284 619	400 642	500 000	1 185 261	0	0	1 185 261
Administrasjonskost	3 375 617	0	0	3 375 617	453	0	3 376 070
Brutto driftskostnader	3 660 237	400 642	500 000	4 560 879	453	0	4 561 332
<b>Gjenforsikringsres.</b>							
Andel av bruttopremier	14 634 204	993 582	0	15 627 786	5 757	0	15 633 543
Andel bruttoerstatn.	-28 194 894	0	0	-28 194 894	0	0	-28 194 894
Endring erstatningsav.	16 126 088	0	0	16 126 088	0	0	16 126 088
Andel driftskostnader	0	0	0	0	0	0	0
Gjenforsikringsres.	2 565 398	993 582	0	3 558 980	5 757	0	3 564 737
<b>Res.f.e.r.pr.bransje</b>	<b>6 008 492</b>	<b>6 462 576</b>	<b>4 768 024</b>	<b>17 239 092</b>	<b>7 893</b>	<b>0</b>	<b>17 246 985</b>
Erstatninger f.e.r	<b>3 831 285</b>	<b>-2 753 218</b>	<b>-809 484</b>	<b>268 583</b>	<b>-12 478</b>	<b>9 399</b>	<b>265 504</b>

All direkte forsikring er tegnet i Norge.



INTERN

**forts. Note 4 Spesifikasjon av brutto erstatningsavsetning**

	Direkte		Mottatt gjenforsikring			Total
	Ting/Avbrudd	Naturskade	Ting/Avbrudd	Ansvar	Yrkesskade	
	1070	1070	3280	3260	3250	
Betalte erstatninger i 2021 for skader inntruffet i regnskapsåret 2020*	0	4 532	0	0	0	4 532
Erstatningsavsetning pr 31.12.21 for skader inntruffet i regnskapsåret 2021*	42 486	7 712	47 114 715	4 980 975	4 395 769	56 541 657
<b>Anslått erstatningskostnader for regnskapsåret 2020</b>	<b>42 486</b>	<b>12 244</b>	<b>47 114 715</b>	<b>4 980 975</b>	<b>4 395 769</b>	<b>56 546 189</b>
Betalte erstatninger i 2021 for skader inntruffet før 01.01.2021	0	14 766	63 526 728	-906 431	385 572	63 020 635
Erstatningsavsetning pr 31.12.21 for skader inntruffet før 01.01.2021	25 841	128 926	8 790 806	2 175 717	14 196 683	25 317 973
Erstatningsavsetning pr 31.12.20 for skader inntruffet før 01.01.2021	146 162	168 414	102 944 659	8 923 952	19 742 391	131 925 579
<b>Avviklingsresultat tidligere år</b>	<b>120 321</b>	<b>24 722</b>	<b>30 627 125</b>	<b>7 654 667</b>	<b>5 160 136</b>	<b>43 586 971</b>
<b>Sum betalte skader</b>	<b>0</b>	<b>19 298</b>	<b>63 526 728</b>	<b>-906 431</b>	<b>385 572</b>	<b>63 025 167</b>
<b>Sum endringer erstatningsavsetning</b>	<b>-77 835</b>	<b>-31 776</b>	<b>-47 039 139</b>	<b>-1 767 260</b>	<b>-1 149 939</b>	<b>-50 065 949</b>

\* skader knyttet til forsikringsårgangen 2020, med forfall 01.12.21  
Spesifikasjonen er satt opp eksklusive indirekte skadebehandlingskostnader (ULAE).  
All premie er opptjent i Norge.



INTERN

## Note 4.1 – Avviklingsstatistikk for langhalet forretning

Yrkeskadeforsikring											Pr. 31.12.21		
NOK 1000											Betalt	Gjeld	
UWYEAR	0	1	2	3	4	5	6	7	8	9	10		
2001	-	-	11 626	12 000	9 639	5 383	4 827	4 151	2 733	3 391	3 008	6 293	-
2002	-	12 374	12 000	11 104	8 026	8 588	6 637	6 622	5 933	6 754	6 754	3 440	-
2003	777	12 000	9 524	9 536	9 872	8 361	8 326	7 097	9 266	9 266	10 170	8 990	-
2004	2 757	12 405	10 475	8 026	6 383	5 757	4 795	5 198	5 198	4 520	3 390	2 831	2
2005	1 034	12 039	11 177	8 951	7 673	8 062	8 136	8 136	8 136	6 732	6 533	5 454	60
2006	12 000	12 000	11 231	8 524	8 948	9 922	9 923	9 313	8 843	8 512	8 420	7 818	77
2007	9 038	11 360	6 225	7 643	8 987	8 986	5 471	4 942	4 900	4 196	5 253	2 724	18
2008	8 734	12 042	8 392	7 350	7 530	5 230	3 045	2 603	4 864	3 923	5 987	5 139	109
2009	8 054	9 516	7 369	7 370	4 979	5 968	2 407	3 428	2 988	2 337	2 213	1 978	43
2010	7 978	8 986	8 985	6 148	4 611	7 828	9 534	11 553	9 513	11 485	9 010	8 406	70
2011	7 380	7 380	6 300	4 386	4 539	4 737	4 078	4 302	1 655	1 801	2 963	1 655	1 308
2012	7 366	6 737	5 242	4 430	2 491	2 096	2 841	2 567	2 132	1 921		1 638	283
2013	6 581	5 673	7 195	9 482	10 863	9 759	8 625	7 987	7 736			7 400	336
2014	6 013	5 602	9 768	5 097	5 126	4 023	3 635	3 339				2 253	1 086
2015	5 769	12 334	9 539	6 591	5 325	4 827	4 422					3 625	797
2016	4 356	13 611	5 666	4 901	2 463	2 100						644	1 456
2017	3 595	15 187	3 923	4 105	1 109							733	375
2018	3 900	7 317	4 156	5 022								1 402	3 621
2019	3	7 034	5 500									943	4 557
2020	-	4 396										-	4 396
2021	-												
Løpptert premie	4 133												
Sum												73 367	18 592

Ansvar											Betalt	Gjeld	
UWYEAR	0	1	2	3	4	5	6	7	8	9	10		
2001			7 065	10 383	9 625	7 542	7 524	7 513	7 511	7 495	7 482	7 471	-
2002		9 247	5 987	5 196	1 141	903	730	605	453	325	297	126	-
2003	342	4 495	3 344	1 633	1 087	822	533	352	235	206	137	25	-
2004	266	2 845	1 610	2 636	2 660	2 400	297	523	348	281	264	174	-
2005	-	4 580	3 892	3 959	2 283	2 015	2 062	1 839	1 712	1 696	1 685	1 600	-
2006	4 751	2 514	2 186	1 131	934	786	524	351	329	304	210	210	-
2007	3 622	3 813	2 990	2 193	1 878	2 177	2 235	1 390	1 351	1 253	1 253	1 253	-
2008	2 800	3 423	1 744	1 581	1 531	1 345	511	477	349	349	349	349	-
2009	4 011	7 945	12 660	8 110	7 478	6 191	5 584	7 008	5 321	5 298	5 240	5 199	-
2010	3 232	4 159	5 150	3 530	2 047	2 101	1 621	1 568	1 568	1 596	1 460	1 460	-
2011	3 275	15 000	15 000	12 692	12 308	11 840	11 719	11 625	11 555	11 504	11 504	11 504	-
2012	4 146	5 679	2 785	2 929	1 792	1 606	1 419	1 546	1 532	1 532		1 532	-
2013	2 235	3 379	2 373	1 726	1 367	976	965	960	960			960	-
2014	3 073	9 366	9 027	6 076	3 150	4 708	4 704	4 704				4 704	-
2015	2 566	3 592	1 870	3 424	216	215						215	-
2016	3 252	2 150	1 622	8 273	6 470	5 950						5 912	37
2017	3 179	6 839	1 897	350	324							279	46
2018	-	13 959	3 503	787								237	550
2019	25	5 983	1 591									48	1 543
2020	-	4 981											4 981
2021	-												
Løpptert premie	4 795												
Sum												43 257	7 157



## Note 5 – Verdsettelse forsikringsforpliktelser – solvensformål og årsregnskap

	Solvens- balanse pr. 31.12.21	Årsregnskap pr. 31.12.21	Forskjell verdsettelse
Sum eiendeler	489 385 985	498 666 581	-9 280 596
Sum forpliktelser	209 206 189	209 930 384	724 194
<b>Sum egenkapital</b>	<b>280 179 795</b>	<b>288 736 197</b>	<b>8 556 401</b>

### Forskjell i verdsettelse:

Tekniske avsetninger for årsregnskapsformål, "Avsetning for ikke opptjent brutto premie" (post 10.1) og "Brutto erstatningsavsetning" (post 10.3) erstattes av beste estimat og risikomargin i Solvens II-balansen. Beste estimat består av premie- og erstatningsavsetninger. I tillegg vil gjenforsikringsandel av "Brutto forsikringsforpliktelser" (post 3) erstattes av gjenforsikringsandel av beste estimat.

Forskjeller mellom tekniske avsetninger i årsregnskapet og Solvens-II balanse vil også å være underlagt utsatt skatt.

### *Beste estimat erstatningsavsetning i Solvens II-balansen*

Beregnet som diskonterte fremtidige kontantstrømmer av forventede erstatningsutbetalinger.

### *Beste estimat premieavsetning i Solvens II-balansen*

Brutto ikke opptjent premie multipliseres med anslått combined ratio og resultatet diskonteres (basert på opptjent premie år 1).

### *Risiko Margin*

Oppsummert blir risikomarginen beregnet ved å legge til en kapitalkostnad til den diskonterte estimerte SCR for hvert år i perioden den nåværende erstatningsavsetningen vil bli utbetalt.

### *Avsetning til garantiordningen*

I henhold til Finanstilsynets «Veiledning for åpningsinformasjon» publisert 11.04.2016, side 12, skal "avsetningen til garantiordningen" føres under øvrige forpliktelser i Solvens-balansen". Som et resultat av dette er post 8.1.4 "Avsetning til garantiordningen" i årsregnskapets balanse flyttet til "øvrige forpliktelser" i Solvens-balansen.

**Note 6 – Skatt, beregning av utsatt skatt/skattefordel og endring i utsatt skatt/skattefordel**

	2021	2020
<b>Utsatt skatt i balansen</b>		
Aksjer og andre verdipapirer	180 459	409 615
Netto midlertidige forskjeller	180 459	409 615
Grunnlag for utsatt skatt/skattefordel i balansen	180 459	409 615
Utsatt skattefordel/utsatt skatt (22%)	39 701	90 115
Utsatt skatt sikkerhetsavsetning i EK	23 672 379	27 617 776
<b>Utsatt skatt/ skattefordel i regnskapet</b>	<b>23 712 091</b>	<b>27 707 902</b>

**Grunnlag for skattekostnad, endring i utsatt skatt og betalbar skatt**

Resultat før skattekostnad	38 591 318	27 330 952
Endring i forskjeller som ikke skal inngå i grunnlag for utsatt skatt/skattefordel	0	0
Permanente forskjeller	-18 556 530	-2 482 765
Grunnlag for årets skattekostnad	20 034 788	24 848 187
Endring i forskjeller som inngår i grunnlag for utsatt skatt/skattefordel	229 156	-548 146
Endring i sikkerhetsavsetningen	17 933 620	17 933 620
Grunnlag for betalbar skatt i resultatregnskapet	38 197 564	42 233 661
Avgitt konsernbidrag	-20 263 944	-24 300 041
Skattepliktig inntekt (grunnlag for betalbar skatt i balansen)	17 933 620	17 933 620

**Fordeling av skattekostnaden**

Betalbar skatt (22 % av grunnlag for betalbar skatt i resultatregnskapet)	8 403 464	9 291 405
For mye, for lite avsatt i fjor	0	
Sum betalbar skatt	8 403 464	9 291 405
Endring i utsatt skatt/skattefordel (grunnlag 22%)	-50 414	120 592
Endring i utsatt skatt sikkerhetsavsetningen (grunnlag 22%)	-3 945 396	-3 945 396
Betalt for lite/formye avsatt skatt i fjor	-40 280	
Skattekostnad (22 % av grunnlag for årets skattekostnad)	4 367 373	5 466 601

**Avstemming fra nominell til effektiv skattesats**

Årets resultat før skatt	38 591 318	27 330 952
22% skatt av resultat før skatt	8 490 090	6 012 809
Permanente forskjeller (fritaksmetoden)	-2 795 885	
Urealiserte verdiendringer - omfattet av fritaksmetoden	-1 286 740	-546 208
Korrigerende tidligere års skatter	-40 280	
Skatterenter (22%)	188	
SUM	4 367 373	5 466 601
Effektiv skattesats (årets resultat)	11 %	20 %

**Betalbar skatt i balansen**

Betalbar skatt i skattekostnaden	8 403 464	9 291 405
Skattevirkning av konsernbidrag	-4 458 068	-5 346 009
Betalbar skatt i balansen	3 945 396	3 945 396



INTERN

## Note 7 – Ytelser til ledende ansatte m.v

	<b>2021</b>	<b>2020</b>
<b>Samlet godtgjørelse</b>	764 071	755 684

Kostnadsført lovpålagt revisjon for 2021 utgjør NOK 72 500 inklusive merverdiavgift.  
Gjennomsnittlig antall ansatte i 2021 var 1

	Honorar	Lønn	Bonus	Naturalytelse	Pensjon	Opsjoner	Samlet
Daglig leder 1)		610 698	0	0	106 208	0	716 906
Styret	47 165	0	0	0	0	0	47 165
<b>Sum</b>	<b>47 165</b>	<b>610 698</b>	<b>0</b>	<b>0</b>	<b>106 208</b>	<b>0</b>	<b>764 071</b>

1) Finse Forsikrings kostnadsandel av lønn og pensjon til daglig leder.

Vygruppen AS har alle pensjonsforpliktelser ovenfor daglig leder. Vygruppens pensjonsordning i Statens pensjonskasse omfatter ytelser etter lov om Statens Pensjonskasse og utbetaling av pensjoner er garantert av staten. Ytelserne er alders-, uføre-, ektefelle- og barnepensjon. Pensjonsytelsene samordnes med folketrygdens ytelser.

Finse Forsikring eies 100% av Vygruppen AS. Styrerepresentanter som er ansatte i Vygruppen AS eller andre selskap i NSB konsernet mottar i henhold til konsernpolicy ingen godtgjørelse fra Finse Forsikring AS, men mottar lønn og pensjonsordning fra det selskap der de er ansatt knyttet til sitt daglige virke. Det styrehonorar som fremgår i tabell oven utbetales til styrets eksterne medlem.

Det er ikke gitt lån eller stilt sikkerhet for ledende ansatte eller styret.



INTERN

## Note 9 – Solvens og kapitalkrav

	31.12.2021	31.12.2020
<b>Ansvarlig kapital</b>		
Basiskapital:		
- Kapitalgruppe 1	275 469 575	250 110 571
- Kapitalgruppe 2	4 710 220	4 702 327
- Kapitalgruppe 3	0	0
Sum basiskapital	280 179 795	254 812 898
Supplerende kapital		
<b>Total tilgjengelig og tellende ansvarlig kapital</b>	<b>280 179 795</b>	<b>254 812 898</b>
<b>Solvenskapitalkrav (SCR)</b>		
Markedsrisiko	46 695 755	43 519 426
Motpartsrisiko	37 640 947	37 386 145
Helseforsikringsrisiko	9 180 555	10 038 057
Skadeforsikringsrisiko	45 001 735	66 563 076
Diversifisering	-39 942 417	-43 578 747
Risiko knyttet til immaterielle eiendeler		
Operasjonell risiko	3 234 239	4 981 346
<b>Solvenskapitalkrav (SCR)</b>	<b>101 810 813</b>	<b>118 909 302</b>
<b>Forholdet mellom tellende ansvarlig kapital og SCR</b>	<b>275 %</b>	<b>214 %</b>
<b>Minstekapitalkrav (MCR)</b>		
Minstekapitalkrav øvre grense (45% av SCR)	45 814 866	53 509 186
Minstekapitalkrav nedre grense (25% av SCR)	25 452 703	29 727 326
Absolutt minstekapitalkrav (EUR 3,7 mill.)	36 073 150	41 047 800
<b>Minstekapitalkrav (MCR)</b>	<b>36 073 150</b>	<b>41 047 800</b>
<b>Forholdet mellom tellende ansvarlig kapital og MCR</b>	<b>777 %</b>	<b>621 %</b>



INTERN

## Note 10 - Finansielle investeringer

Finansielle omløpsmidler er regnskapsført til markedsverdi pr 31.12.2021.

<u>Motpart</u>	<u>Kostpris</u>	<u>Markedsverdi</u>
<b>Finans</b>		
Grong sparebank	15 652 919	15 652 919
Jæren Sparebank	25 851 390	25 851 390
Orkla Sparebank	10 413 947	10 413 947
Spb1 Nordvest	25 988 857	25 988 857
<b>SUM RENTE diskresjonær forvaltning</b>	<b>77 907 112</b>	<b>77 907 112</b>
DNB FRN 20 D	25 837 045	25 949 320
DNB Likviditet D	51 593 695	51 632 342
DNB Likviditet 20 E	50 271 003	50 257 486
Nordea Kort Obligasjon III	51 082 850	51 155 362
Nordea FRN Kreditt	26 045 181	26 006 959
Nordea Pensjon	20 263 723	20 272 487
<b>SUM RENTEFOND</b>	<b>225 093 497</b>	<b>225 273 957</b>
Nordea Stabile Aksjer Global Etisk	11 798 521	20 471 904
Skagen Global	4 878 555	23 278 434
Storebrand Global Multifactor	7 531 860	22 049 356
<b>SUM AKSJEFOND</b>	<b>24 208 936</b>	<b>65 799 694</b>
<b>SUM INVESTERINGER</b>	<b>249 302 434</b>	<b>368 980 763</b>

	Diskresjonær forvaltning	Rentefond	Aksjefond
Urealisert kursgevinst/-tap 31.12.2020	0	409 615	35 741 940
Urealisert kursgevinst/-tap 31.12.2021	0	180 459	41 590 758

*Virkelig verdimålingen av rentefond er basert på nivå 2, verdsettelse basert på direkte observerbare faktorer.*

*Virkelig verdimålingen av aksjer er basert på nivå 1, notert pris i et aktivt marked.*



## Risiko knyttet til renteforvaltningen

(tall i MNOK)

	Markedsverdi	Rentedurasjon (år)	Kredittløpetid (år)
Plasseringskonto i bank	77 907 112	0,05	0,07
Pengemarkedsfond	153 045 191	0,17	1,20
Kort obligasjonsfond	72 228 766	0,13	3,10
<b>Sum</b>	<b>303 181 069</b>	<b>0,13</b>	<b>1,37</b>

Porteføljen har en gjennomsnittlig rentebindingstid på 0,1 år og vil ikke bli vesentlig påvirket av en endring i markedsrenten. Det foreligger ikke valutarisiko i renteporteføljen da alle plasseringer er foretatt i norske kroner.

Renteplasseringene har solide motparter og relativt kort kredittløpetid hvilket innebærer er lav kredittrisiko

Rentefond kan realiseres på noen dager og plasseringskonto på 31 dager hvilket innebærer at likviditetsrisikoen i rentefond er lav.

## Risiko knyttet til aksjeforvaltningen

Det er per 31.12 og gjennom året plassert i globale aksjefond notert i norske kroner. De globale aksjefondene følger verdensindeksen og har stor spredning på markeder og bransjer. Globale aksjefond som noteres i norske kroner vil indirekte påvirkes av valutasvingninger i de underliggende valutaer som inngår i aksjefondet. Et fall i de globale aksjemarkeder på 46% vil gi en verdireduksjon på 30 mill.kr basert på balanseverdien per 31.12.2021, ref. standardmodell for kapitalkrav.

Aksjefondplasseringen vil kunne realiseres på noen dager hvilket innebærer at likviditetsrisikoen er lav.

## Kapitalforvaltningsstrategi

Inntil 15 % av selskapets kapital kan plasseres i aksjefond. Den resterende delen av selskapets kapital skal plasseres i rentebærende papirer med gjenstående løpetid på inntil 18 måneder eller rentefond klassifisert av Verdipapirforeningen i gruppene Pengemarkedsfond og Obligasjonsfond med rentefølsomhet fra 0 til og med 2.

Selskapets kapital er per 31.12.2021 plassert i aksjefond, rentefond og plasseringskonto i bank.

## Samlet markedsrisiko

Selskapet bruker standardmodellen for å måle markedsrisiko. Samlet tapspotensial per 31.12.2021 er 46,7 mill.kr og fordeler seg på følgende måte:

Renterisiko	2,4
Aksjerisiko	30,2
Spreadrisiko	11,2
Valutarisiko	16,4
Diversifiseringseffekt	-13,5
	<u>46,7</u>



## Sensitivitetsanalyse markedsrisiko

Renteforvaltningens lave rentedurasjon medfører at resultat og balanse påvirkes i liten grad av en endring i markedsrenten. En nedgang i de globale aksjemarkeder med 46% (EIOPAS standardmodell) gir et tapspotensiale på 30 mill.kr per 31.12.2021.

## Note 11 – Øvrige spesifikasjon til resultatregnskap og balanse

Spesifikasjon til andre forpliktelser	2021	2020
Skattetrekk og arbeidsgiveravgift	17 007	-
Leverandørgjeld	65 576	63 238
Konsernbidrag	20 263 944	24 300 041
	<b>20 346 527</b>	<b>24 363 279</b>

## Note 12 – Nærstående parter

Vygruppens policy for risikofinansiering har som målsetning å begrense den økonomiske effekten av skadehendelser og å over tid minimere konsernets risikofinansieringskostnader. Finse Forsikring AS er et verktøy for å oppnå dette hvilket også er grunnlaget for selskapets strategi.

Finse Forsikring AS er et forsikringsselskap eiet 100% av Vygruppen AS. Selskapet har konsesjon til å drive skadeforsikringsvirksomhet på direkte og indirekte basis. Selskapets konsesjon er begrenset til overtagelse av risiko knyttet til Vygruppen AS og datterselskap eiet 50% eller mer.

Selskapet baserer sin virksomhet på gjenforsikring mottatt fra forsikringsselskapet som fronter Vygruppens ting/avbrudd, ansvar og yrkesskadeforsikring. Selskapet har en mindre direktedeforsikringsavtale med Vygruppen AS.

Finse Forsikring AS kjøper administrative tjenester, inklusive datatjenester fra Vygruppen AS.

Transaksjoner med andre selskap i Vygruppen AS fremgår av tabellen nedenfor:

	2021	2020
<b>Premieinntekter</b>	11 286	11 000
<b>Sun innbetalinger fra nærstående parter</b>	<b>11 286</b>	<b>11 000</b>
Betalte erstatninger	-	-
Administrasjonskostnader	1 366 368	1 324 000
<b>Sun utbetalinger til nærstående parter</b>	<b>1 377 654</b>	<b>1 335 000</b>